

ОБЗОР ЗЕРНОВОГО РЫНКА РОССИИ И СНГ



№ 264

25.03.2024-29.03.2024

ОГЛАВЛЕНИЕ

ГЛАВНОЕ, ИНДЕКСЫ И ЦЕНЫ	3
НОВОСТИ ЗЕРНОВОГО РЫНКА РОССИИ	5
Таможенные пошлины на зерновые на 3 апреля 2024 г.....	6
Остатки муки пшеничной и ржаной собственного производства, т	8
НОВОСТИ ЗЕРНОВОГО РЫНКА СТРАН СНГ	9
Украина.....	9
Экспорт зерновых и зернобобовых на 29.03.2024	9
Белоруссия	9
Грузия	9
Казахстан	10
Молдова	10
Экспорт и импорт пшеницы и меслина за февраль и за 2 месяца 2024 года, МТ.....	11
ЖЕЛЕЗНОДОРОЖНЫЕ ОТГРУЗКИ.....	12
ПШЕНИЦА	12
Железнодорожные перевозки в РФ за 23.03.2024 по 29.03.2024 с ретроспективой, тыс. МТ	12
Межрегиональный баланс перевозок по макрорегионам РФ за 23.03.2024 - 29.03.2024, тыс. МТ.....	12
Импорт за 23.03.2024 - 29.03.2024, МТ	12
Экспорт за 23.03.2024 - 29.03.2024, МТ	12
Транзит за 23.03.2024 - 29.03.2024, МТ.....	13
Регионы-лидеры по отгрузкам за 23.03.2024 - 29.03.2024, МТ	13
Регионы-лидеры по получению за 23.03.2024 - 29.03.2024, МТ	14
Компании-лидеры по внутренним отгрузкам за 23.03.2024 - 29.03.2024, МТ	14
Компании-лидеры по получению за 23.03.2024 - 29.03.2024, МТ	14
Компании-лидеры по экспорту за 23.03.2024 - 29.03.2024, МТ.....	14
Распределение отгрузок регионов-лидеров за 23.03.2024 - 29.03.2024, МТ	15
Основные поставщики по 10 ведущим областям за 23.03.2024 - 29.03.2024, МТ	15
ЯЧМЕНЬ	17
Железнодорожные перевозки в РФ за 23.03.2024 по 29.03.2024 с ретроспективой, тыс. МТ	17
Межрегиональный баланс перевозок по макрорегионам РФ за 23.03.2024 - 29.03.2024, тыс. МТ.....	17
Импорт за 23.03.2024 - 29.03.2024, МТ	17
Экспорт за 23.03.2024 - 29.03.2024, МТ	17
Транзит за 23.03.2024 - 29.03.2024, МТ.....	18
Регионы-лидеры по отгрузкам за 23.03.2024 - 29.03.2024, МТ	18
Регионы-лидеры по получению за 23.03.2024 - 29.03.2024, МТ	19
Компании-лидеры по внутренним отгрузкам за 23.03.2024 - 29.03.2024, МТ	19
Компании-лидеры по получению за 23.03.2024 - 29.03.2024, МТ	19
Компании-лидеры по экспорту за 23.03.2024 - 29.03.2024, МТ.....	19
Распределение отгрузок регионов-лидеров за 23.03.2024 - 29.03.2024, МТ	20
Основные поставщики по 10 ведущим областям за 23.03.2024 - 29.03.2024, МТ	20
КУКУРУЗА	22
Железнодорожные перевозки в РФ за 23.03.2024 по 29.03.2024 с ретроспективой, тыс. МТ	22
Межрегиональный баланс перевозок по макрорегионам РФ за 23.03.2024 - 29.03.2024, тыс. МТ.....	22
Импорт за 23.03.2024 - 29.03.2024, МТ	22

Экспорт за 23.03.2024 - 29.03.2024, МТ	22
Транзит за 23.03.2024 - 29.03.2024, МТ.....	23
Регионы-лидеры по отгрузкам за 23.03.2024 - 29.03.2024, МТ	23
Регионы-лидеры по получению за 23.03.2024 - 29.03.2024, МТ	23
Компании-лидеры по внутренним отгрузкам за 23.03.2024 - 29.03.2024, МТ	24
Компании-лидеры по получению за 23.03.2024 - 29.03.2024, МТ	24
Компании-лидеры по экспорту за 23.03.2024 - 29.03.2024, МТ.....	24
Распределение отгрузок регионов-лидеров за 23.03.2024 - 29.03.2024, МТ	25
Основные поставщики по 10 ведущим областям за 23.03.2024 - 29.03.2024, МТ	25
РИС.....	26
Железнодорожные перевозки в РФ за 23.03.2024 по 29.03.2024 с ретроспективой, тыс. МТ	26
Межрегиональный баланс перевозок по макрорегионам РФ за 23.03.2024 - 29.03.2024, тыс. МТ.....	26
Импорт за 23.03.2024 - 29.03.2024, МТ	26
Экспорт за 23.03.2024 - 29.03.2024, МТ	27
Транзит за 23.03.2024 - 29.03.2024, МТ.....	27
Регионы-лидеры по отгрузкам за 23.03.2024 - 29.03.2024, МТ	27
Регионы-лидеры по получению за 23.03.2024 - 29.03.2024, МТ	27
Компании-лидеры по внутренним отгрузкам за 23.03.2024 - 29.03.2024, МТ	27
Компании-лидеры по получению за 23.03.2024 - 29.03.2024, МТ	28
Компании-лидеры по экспорту за 23.03.2024 - 29.03.2024, МТ.....	28
Распределение отгрузок регионов-лидеров за 23.03.2024 - 29.03.2024, МТ	28
Основные поставщики по 10 ведущим областям за 23.03.2024 - 29.03.2024, МТ	29
МУКА.....	30
Железнодорожные перевозки в РФ за 23.03.2024 по 29.03.2024 с ретроспективой, тыс. МТ	30
Межрегиональный баланс перевозок по макрорегионам РФ за 23.03.2024 - 29.03.2024, тыс. МТ.....	30
Импорт за 23.03.2024 - 29.03.2024, МТ	30
Экспорт за 23.03.2024 - 29.03.2024, МТ	31
Транзит за 23.03.2024 - 29.03.2024, МТ.....	31
Регионы-лидеры по отгрузкам за 23.03.2024 - 29.03.2024, МТ	31
Регионы-лидеры по получению за 23.03.2024 - 29.03.2024, МТ	32
Компании-лидеры по внутренним отгрузкам за 23.03.2024 - 29.03.2024, МТ	32
Компании-лидеры по получению за 23.03.2024 - 29.03.2024, МТ	32
Компании-лидеры по экспорту за 23.03.2024 - 29.03.2024, МТ.....	32
Распределение отгрузок регионов-лидеров за 23.03.2024 - 29.03.2024, МТ	33
Основные поставщики по 10 ведущим областям за 23.03.2024 - 29.03.2024, МТ	33

ГЛАВНОЕ, ИНДЕКСЫ И ЦЕНЫ

На отчетной неделе, с 22.03.24 по 29.03.24, мировые цены на пшеницу вели себя разнонаправленно. Цена на:

- мягкую краснозёрную озимую пшеницу на чикагской бирже (CBOT, ZW) подросла до 560,25 центов/бушель (+0,99%);
- твёрдую краснозёрную озимую пшеницу на бирже в Канзасе (KCBT, KE) - уменьшилась до 585,25 центов/бушель (-0,89%);
- твёрдую краснозёрную яровую пшеницу на бирже в Миннеаполисе (MGE, MWE) - опустилась до 645,00 центов/бушель (-2,42%);

Контракт на кукурузу на бирже в Чикаго (CBOT, ZC) поднялся до 442,00 центов/бушель (+0,63%). Цена на рис в Чикаго (CBOT, ZR) спустилась до \$16,36/cwt (-5,65%).

Российские индикативные цены (FOB ЧМ):

- пшеницы - опустились до \$234,90/т (-0,38%);
- ячменя - увеличились до \$188,50/т (+3,86%);
- кукурузы – повысились до \$172,60/т (+0,64%);

Российский индекс пшеницы, СРТ Новороссийск, вырос до 13270 руб./т (+2,21%).

Внутрироссийские закупочные цены на пшеницу 4 класса, протеин 12,5%, на портовых элеваторах Черного и Азовского морей за отчетный период:

- Азов – 11600 (0) руб./т
- Новороссийск – 14000 (0) руб./т
- Ростов-на-Дону – 11600 (0) руб./т
- Таганрог – 11200 (0) руб./т
- Тамань – 14000 (0) руб./т

Россельхознадзор внес в Минсельхоз предложение о перераспределении квот между экспортёрами зерна в связи с тем, что некоторые из них нарушают требования, предъявляемые к этой продукции. Ранее сообщалось, что ТД «Риф» приостановил отгрузки зерна на экспорт. По заявлению Россельхознадзора, с начала 2024 г. у ТД «Риф» выявлены несоответствия требованиям стран-импортёров в 44 (или 81%) экспортных партиях зерна объемом более 1 млн тонн. В ряде СМИ появилась информация о давлении на компанию.

Губернатор Ростовской области поручил региональному Минсельхозу разобраться в обстоятельствах, изложенных в письме ТД «РИФ». Об этом говорится в материале издания «Город N». В обращении собственник компании сообщает о беспрецедентном давлении со стороны зернового трейдера «Деметра-Холдинг». Убытки «РИФа» от простоя оцениваются в \$1 млн в сутки. По мнению президента РЗС А. Злочевского, нечестная игра конкурента, направленная на передел рынка, тормозит экспорт и усугубляет ситуацию с ценообразованием для крестьян.

Минсельхоз завершил распределение первой части допквот на экспорт зерновых общим объемом 2,4 млн тонн (10% от общего объема тарифных квот). Дополнительная часть выдается на основании заявления от организации, которая уже имеет основную часть квот на экспорт зерновых.

Национальная товарная биржа (НТБ, входит в группу Московская биржа) возобновила закупки зерна в государственный интервенционный фонд. Закупки зерна в госфонд были остановлены 7 марта. Всего в период с 11.12.2023 по 29.03.2024 в госфонд было закуплено 881,6 тыс. тонн зерна на сумму 12569,7 млн рублей.

Площади под твердой пшеницей в РФ в этом году увеличатся почти в 2 раза. В 2023 г. посевы твердой пшеницы занимали площадь около 500 тыс. га. Основными производителями твёрдой пшеницы являются Алтайский край, Оренбургская, Челябинская, Омская, Саратовская, Самарская и Волгоградская области. В декабре 2023 г. Правительство РФ ввело запрет на экспорт твердой пшеницы на период до 31 мая 2024 г.

В нормальном и хорошем состоянии находятся 94,4% посевов озимых зерновых культур, что позволяет рассчитывать на хороший результат при благоприятных погодных условиях, сообщили в Минсельхозе РФ. Подкормка озимых зерновых идёт в 23 регионах, в 13 регионах сеют яровые зерновые.

Генпрокуратура решила обратиться в доход государства акции АО «Макфа» – крупнейшего в РФ производителя макаронных изделий, пишет Коммерсантъ. Иск поступил в Центральный райсуд Челябинска. Как считает надзор, компания имеет коррупционное происхождение, поскольку бенефициары занимались бизнесом, будучи представителями органов госвласти.

Таможенные пошлины с 3 апреля 2024 г. вырастут на все зерновые.

БЕЛОРУССИЯ

Ранние яровые зерновые и зернобобовые (без кукурузы, гречихи, проса) посеяны на 26,7% площадей. На 29 марта засеяно 166,1 тыс. га.

КАЗАХСТАН

Посевные работы ведутся в южных регионах страны, засеяно 33,3 тыс. га. Массовая посевная кампания начнется во второй декаде мая. В текущем году планируется разместить сельхозкультуры на площади 23,8 млн га, что на 209,6 тыс. га меньше показателя 2023 г.

УКРАИНА

К севу яровых культур приступили все области. Засеяно 476,7 тыс. га зерновых и зернобобовых культур. Из них – 68,3 тыс. га пшеницы, 291,5 тыс. га ячменя.

НОВОСТИ ЗЕРНОВОГО РЫНКА РОССИИ

Агрохолдинг "Степь", входящий в АФК "Система" и являющийся одним из крупнейших на юге России, намерен сохранить площади под яровыми культурами на прошлогоднем уровне, увеличив при этом площади под нишевыми культурами из-за их высокой рентабельности и спроса на рынке. В 2023 году "Степь" установил рекорд по сбору урожая, собрав 2,1 млн тонн сельскохозяйственной продукции, что на 8% больше, чем в предыдущем году.

ТАСС сообщает о начале строительства в Ставропольском крае второго завода по глубокой переработке зерновых культур, на этот раз в Зеленокумске, с целью увеличения производства крахмала из кукурузы до 30 тыс. тонн в год. Это второе предприятие в регионе, после завода в Петровском округе, ориентированное на повышение рентабельности через глубокую переработку сырья.

Россельхознадзор предложил Минсельхозу России пересмотреть квоты на экспорт зерна из-за несоответствия некоторых экспортёров требованиям карантина и качества, среди которых ТД "РИФ". По данным портала Shopper's, компания прекратила экспорт после того, как в её партиях были найдены карантинные объекты. С начала 2024 года у ТД "РИФ" выявлено несоответствие требованиям в 44 экспортных партиях зерна. Владелец компании Петр Ходыкин жалуется на давление и попытки вынудить его продать активы по заниженной цене. В первой половине сельхозсезона 2023 года ТД "Риф" экспортировала более 5,7 млн тонн зерна, получив на 2024 год квоту в размере 3,971 млн тонн.

Россельхознадзор выражает обеспокоенность ростом количества партий российского зерна, не соответствующих карантинным фитосанитарным требованиям стран-импортеров, с 33 случаями в 2023 году и уже 13 в начале 2024 года. В частности, у ТД «РИФ» с начала 2024 года обнаружено несоответствие 44 экспортных партий (81%) объемом более 1 млн тонн требованиям импортеров, а также выявлены нарушения законодательства при перемещении зерна по России. Россельхознадзор констатирует отсутствие должных мер по контролю за соответствием экспортных партий требованиям стран-импортеров со стороны ТД «РИФ».

«ТД «Риф», один из ведущих экспортёров российского зерна, остановил экспортные отгрузки после обнаружения карантинных объектов во всех экспортных партиях с 18 марта, сообщает Shopper's. На 35 судах компании в портах Азов, Кавказ и Новороссийск найдены вредители, что привело к отрицательным результатам проверок и невозможности отправки зерна в страны назначения. Объём задержанных партий составил 400 000 тонн на сумму более \$100 млн. Проблема угрожает не только договорённостям с покупателями, но и вызывает риск введения ограничений на российское зерно на мировом рынке. По данным аналитической компании «Прозерно», на 19 марта 2024 года «ТД «Риф» экспортировала 8,1 млн тонн зерна, заняв второе место среди экспортёров и имея 18,8% доли на российском экспорте.

Экспорт зерновых через порты Краснодарского края за первые два месяца 2024 года составил 6,062 млн тонн, что на 522,7 тыс. тонн больше, чем за аналогичный период прошлого года, показав рост на 9,4%. Основным экспортом стали пшеница, кукуруза и другие зерновые, с 11%-ным ростом экспорта пшеницы до 5,383 млн тонн. Зерно поставлялось в 41 страну, включая Египет и Турцию. С июля 2023 года через кубанские порты было вывезено свыше 23,5 млн тонн зерна, при этом порты Краснодарского края, в том числе Новороссийск, играют ключевую роль в обработке до 30% внешнеторговых и транзитных грузов России.

Минсельхоз РФ распределил 90% экспортной квоты зерна на 2024 год между 261 компанией, что больше, чем 203 компании в предыдущем году, по данным Интерфакса. Квота вступит в силу 15 февраля, с наибольшими долями для "Грейн гейтс", ТД "Риф", "Астон", ООО "МЗК Экспорт" и "ОЗК трейдинг". Всего квота составляет 24 млн тонн, действует до 30 июня 2024 года и не касается поставок в страны ЕАЭС. С 2024 года введены новые правила распределения квоты, включая основную и дополнительную части,

где основная распределяется по историческому принципу, а дополнительная формируется из невыбранной части и добровольных отказов.

В 2024 году площади под твердую пшеницу в России будут увеличены почти вдвое по сравнению с 2023 годом, когда они составляли около 500 тыс. га, согласно сообщению Российского зернового союза. Потребность рынка в этом зерне вместе с экспортом оценивается в 1,5-2 млн тонн. В декабре 2023 года был введен временный запрет на экспорт твердой пшеницы до 31 мая 2024 года с целью обеспечения внутренних производителей. Однако в рамках ЕАЭС экспорт возможен в пределах установленных квот. Основные производители твердой пшеницы в России находятся в Алтайском крае, Оренбургской, Челябинской, Омской, Саратовской, Самарской и Волгоградской областях.

«СовЭкон» повысил прогноз урожая российской пшеницы в 2024 году до 94 млн тонн благодаря благоприятным погодным условиям зимой, хотя в ближайшее время ситуация может измениться из-за сокращения осадков. Озимые культуры получили увеличение прогноза до 68,2 млн тонн, а яровые – снижение до 25,7 млн тонн. Нехватка дождей особенно заметна на Юге и в Центральном регионе, что отражается на состоянии посевов в Ростовской области и Ставрополье. Однако в Краснодаре состояние культур лучше среднего. Аналитики считают, что перспективы нового урожая уже учтены в мировых ценах, но продолжительная сухость может оказать поддержку рынку.

На прошлой неделе в России наблюдался рост цен на рожь, особенно заметный на Урале, где цена увеличилась на 500 рублей до 9 167 рублей за тонну, сообщает "ПроЗерно". Сбор ржи в 2023 году сократился, что, по мнению эксперта Александра Корбута, способствовало увеличению цен из-за высокого спроса на качественную рожь и экспорта значительной части урожая. В то же время, цены на пшеницу 3-го класса снизились во всех регионах, в то время как динамика цен на пшеницу 4-го и 5-го классов была разнонаправленной. Цены на кукурузу выросли в Черноземье, но снизились в Поволжье.

В 2023 году Россия увеличила экспорт пшеницы в Бразилию до 900 тыс. тонн, заняв второе место среди экспортеров и увеличив свою долю на бразильском рынке до 21%, опередив США и Парагвай. Аргентина продолжает лидировать с 54% долей рынка.

Вячеслав Гладков, глава Белгородской области, сообщил в Совете Федерации о неизбежном сокращении посевных площадей в регионе из-за текущей обстановки, что скажется на объемах и стоимости сельскохозяйственной продукции. В текущем году планируется засеять 933 тыс. га, хотя в прошлом году 33,9 тыс. га не были засеяны из-за рисков.

Таможенные пошлины с 3 апреля 2024 г.:

- на пшеницу и меслин поднимутся до 3322,8 руб./т (+24,2 / +0,73%);
- на ячмень поднимутся до 1002,3 руб./т (+429,0 / +74,83%);

Таможенные пошлины на зерновые на 3 апреля 2024 г.

Вид культуры	Индикативные цены, USD	Ставка пошлины, руб.	
29 марта 2024 г.	(дата размещения-последний рабочий день недели)		
Пшеница и меслин (коды из 1001 19 000 0 и из 1001 99 000 0 ТН ВЭД ЕАЭС)	235,1	↑3322,8	+24,2 / +0,73%
Ячмень (код из 1003 90 000 0 ТН ВЭД ЕАЭС)	187,1	↑1002,3	+429,0 / +74,83%
Кукуруза (код из 1005 90 000 0 ТН ВЭД ЕАЭС)	172,7	↑69,9	+69,9 / -----

22 марта 2024 г.	(дата размещения-последний рабочий день недели)		
Пшеница и меслин (коды из 1001 19 000 0 и из 1001 99 000 0 ТН ВЭД ЕАЭС)	235,8	↑3298,6	+155,6 / +4,95%
Ячмень (код из 1003 90 000 0 ТН ВЭД ЕАЭС)	181,3	↑573,3	+165,2 / +40,48%
Кукуруза (код из 1005 90 000 0 ТН ВЭД ЕАЭС)	172,1	↓0,0	-71,2 / -----

Россельхознадзор предложил Минсельхозу РФ пересмотреть распределение квот на экспорт зерна из-за нарушений требований к качеству и безопасности продукции некоторыми компаниями. Ведомство подчеркивает, что проблемы одного экспортера могут привести к ограничениям для всех из-за возможности введения страной-импортером общих ограничений.

В 2024 году все районы Курской области примут участие в посевной кампании, общая площадь под посевы составит 1 млн 640 тыс. га, из них 1,2 млн га займут яровые культуры. Несмотря на приграничное расположение некоторых участков, их площадь не изменилась по сравнению с прошлым годом. Власти подчеркнули, что показатели посевных площадей остаются на уровне предыдущего года.

На совещании в Минсельхозе было отмечено, что 94,4% озимых зерновых культур в России находятся в нормальном и хорошем состоянии, что дает основания рассчитывать на удачный урожай при благоприятных погодных условиях. В ряде регионов уже проводится подкормка озимых, охватив 7,2 млн га, что на 20% больше по сравнению с прошлым годом. Весенние работы начались рано и уже охватили почти 1 млн га. В этом году планируется засеять 84,5 млн га, включая 20 млн га озимых и более 8 млн га многолетних трав. По предварительным прогнозам, возможен новый рекорд урожая зерна.

Минпромторг РФ планирует ввести квоту на экспорт минеральных удобрений размером 19,74 млн тонн с 1 июня по 30 ноября 2024 года для стран, не входящих в Евразийский экономический союз, согласно проекту постановления, опубликованному на портале проектов нормативных правовых актов, сообщает ТАСС.

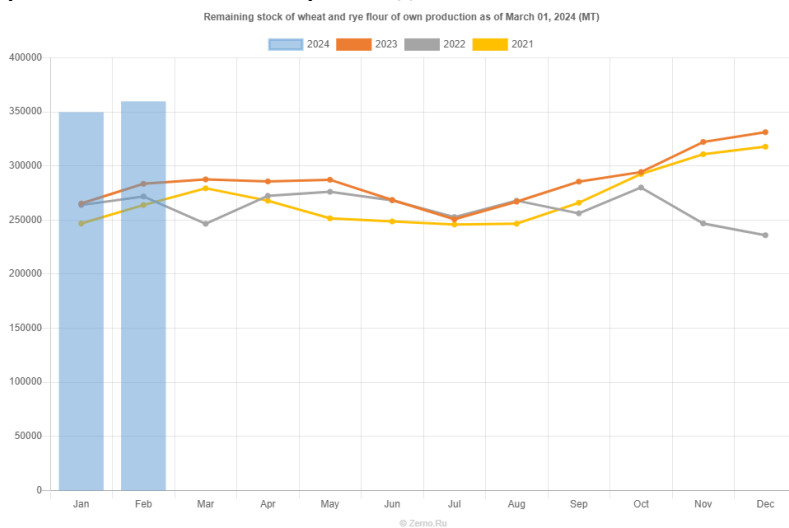
Подписал указ о создании акционерного общества "Север-Юг" на основе Махачкалинского морского торгового порта (ММТП), в которое государство внесет 100% акций порта, а стратегический инвестор – финансовые средства. Главным кандидатом на роль инвестора считается бизнесмен Сулейман Керимов. Стоимость акций порта оценена в 1,25 млрд руб., а вклад инвестора должен составить 51% капитала новой компании. Предусмотрен выкуп инвестором доли государства в течение 5 лет. ММТП является единственным незамерзающим глубоководным портом России на Каспии, имеет мощности по перевалке различных видов грузов.

Генпрокуратура РФ обратилась в суд с иском о передаче в доход государства акций АО «Макфа», крупнейшего производителя макаронных изделий в стране. Иск связан с обвинениями в коррупционном происхождении активов, принадлежащих бывшему губернатору Челябинской области Михаилу Юревичу и экс-депутату Госдумы Вадиму Белоусову. Они обвиняются в использовании своего положения в государственной власти для личной выгоды и владения бизнесом через третьих лиц. АО «Макфа» входит в топ-5 мировых производителей макарон и является системообразующим предприятием агропромышленного комплекса России. Его капитализация оценивается в 22 млрд руб., а годовая выручка превышает 31 млрд руб. Юревич и Белоусов, находящиеся в международном розыске, утверждают, продолжают контролировать активы.

По данным Росстата, обработанным Zerno.Ru, остатки муки пшеничной и ржаной собственного производства на 1 марта 2024 года выросли год к году на 26,89% и составили 359,68 тыс. т (на 1 марта 2023 года - 283,46 тыс. т, на 1 февраля 2024 года - 349,67 тыс. т)

Остатки муки пшеничной и ржаной собственного производства, т

	2024	2023	2022	2021
Jan	349669	265225	263831	246739
Feb	359676	283461	271754	263867
Mar		287525	246513	279296
Apr		285672	272353	267816
May		287204	276093	251543
Jun		268534	268134	248683
Jul		250674	252676	245823
Aug		266978	267828	246576
Sep		285489	256168	265965
Oct		294312	280032	292557
Nov		322134	246817	310829
Dec		331157	235932	317745



НОВОСТИ ЗЕРНОВОГО РЫНКА СТРАН СНГ

УКРАИНА



Как сообщили Zerno.Ru в АПК Украины, с начала 2023/24 МГ по состоянию на 29.03.2024 Украина экспортировала 34,5 млн т зерновых и зернобобовых культур. В том числе было отгружено: пшеницы - 13,7 млн т, ячменя - 1,9 млн т, ржи - 1,0 тыс. т, кукурузы - 18,6 млн т, муки пшеничной - 74,9 тыс. т.

Экспорт зерновых и зернобобовых на 29.03.2024

	Всего за 2023/24 МГ	в том числе, в марте 2024	Всего за 2022/23 МГ по состоянию на 29.03.2024	в том числе, в марте 2023 по состоянию на 29.03.2024
Зерновые и зернобобовые, всего	34593	4923	37382	5085
пшеница	13717	1945	12761	1423
ячмень	1962	339	2267	217
рожь	1,0	0,0	17,4	1,0
кукуруза	18622	2627	22035	3431
Мука пшеничная, тыс. т	74,9	4,6	110,0	15,0
Мука иная, тыс. т	4,1	0,4	4,2	0,3
Мука всего, тыс. т	79,0	5,0	114,2	15,3
Экспорт всего (зерно+мука)	34698	4930	37534	5105



К севу яровых культур в Украине приступили все области, сообщает Минагрополитики. Засеяно 476,7 тыс. га зерновых и зернобобовых культур. Из них – 68,3 тыс. га пшеницы, 291,5 тыс. га ячменя, 81,8 тыс. га гороха и 28,7 тыс. га овса.

БЕЛОРУССИЯ

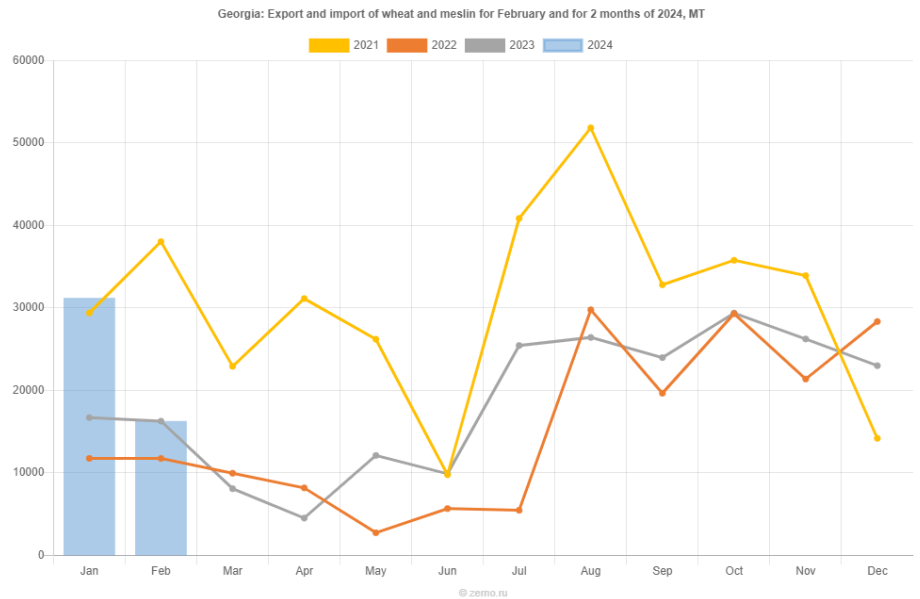


Ранние яровые зерновые и зернобобовые культуры (без кукурузы, гречихи, проса) посеяны на 87,5 тыс. га, что составляет 14% к плану.

ГРУЗИЯ



Как сообщили зерно.ru в статкоме Грузии, за февраль 2024 года было импортировано 16,3 тыс. МТ пшеницы и меслина (ТН ВЭД 1001). Импорт с начала года составил 47,5 тыс. МТ. За февраль 2024 года было экспортировано 0 МТ пшеницы и меслина (ТН ВЭД 1001), с начала года экспорт также отсутствовал.



КАЗАХСТАН



Министр сельского хозяйства Айдарбек Сапаров сообщил о начале посевных работ в южных регионах страны, где уже засеяно 33,3 тыс. га под разные культуры. В этом году планируется использовать для сельхозкультур 23,8 млн га, что меньше прошлогоднего показателя на 209,6 тыс. га. Предполагается сокращение площади под пшеницу и увеличение посевов масличных культур, подсолнечника и сахарной свеклы, с учетом сокращения площадей под влагоемкие культуры из-за проблем с водоснабжением. Массовая посевная кампания начнется в мае, а запланированные площади должны обеспечить потребности внутреннего рынка.

МОЛДОВА



Молдавские фермеры выразили обеспокоенность по поводу возможной отмены ограничений на импорт зерна и масличных из Украины после 27 марта, беспокоясь, что это усугубит кризис в сельском хозяйстве и повлияет на экспорт продукции в Румынию.

Экспорт и импорт пшеницы и меслина за февраль и за 2 месяца 2024 года, МТ

Страна	Экспорт	Экспорт с начала года	Импорт	Импорт с начала года
Россия	0,0	0,0	16294,8	47520,9

ЖЕЛЕЗНОДОРОЖНЫЕ ОТГРУЗКИ

Данные рассчитываются Zerno.Ru на основании ж/д накладных, поданный в РЖД за указанный период

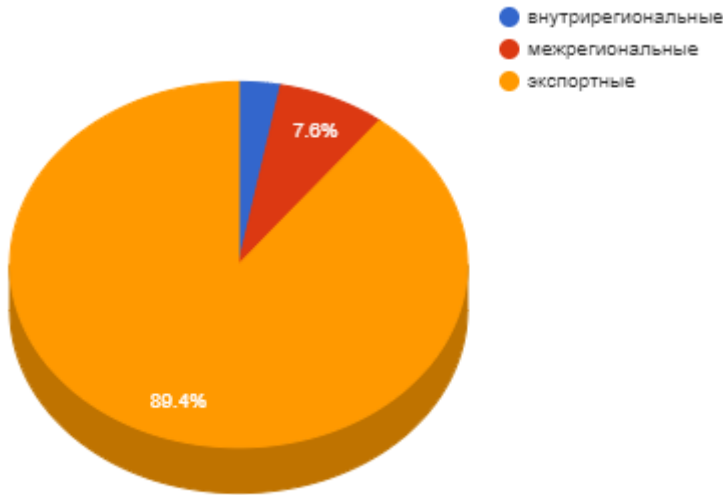
ПШЕНИЦА

Железнодорожные перевозки в РФ за 23.03.2024 по 29.03.2024 с ретроспективой, тыс. МТ

Дата	02.03.2024 - 08.03.2024	09.03.2024 - 15.03.2024	16.03.2024 - 22.03.2024	23.03.2024 - 29.03.2024	Изменение за период, %	Доля в общих перевозках, %
внутрирегиональные	11,59	9,47	11,67	13,87	+18,91 ↑	2,96
межрегиональные	31,78	42,07	36,91	35,71	-3,26 ↓	7,61
экспортные	350,92	376,88	429,06	419,37	-2,26 ↓	89,43
импортные	-	-	-	-	0,00 ⇔	-
транзитные все	-	-	-	-	0,00 ⇔	-

* в качестве регионов выступают макрорегионы (федеральные округа)

Железнодорожные перевозки в РФ



Суммарный объем перевозок пшеницы по российской ж/д за рассматриваемый период составил 468,95 тыс. МТ (-1,82% к предыдущему периоду)

За рассматриваемый период внутреннее движение по ж/д по российской территории составило 49,58 тыс. МТ (включает все перевозки внутри России).

За рассматриваемый период внутреннее движение по ж/д по территории РФ составило 10,6%, доля экспортных 89,4%, импортных 0,0%, и транзитных 0,0%.

Соотношение внутрирегиональных к межрегиональным перевозкам (в качестве регионов выступают макрорегионы - федеральные округа) составило 38,9%, за прошлый период 31,6%.

Объем внутрироссийских перевозок составил к объему прошлого периода 102,1%.

Межрегиональный баланс перевозок по макрорегионам РФ за 23.03.2024 - 29.03.2024, тыс. МТ

Регион	Отгрузки внутри округа	Отгрузки из округа	Отгрузки в округ	Экспорт округа	Импорт округа	Сальдо округа за 23.03-29.03
Центральный ФО	4,19	9,55	5,33	136,27	0,00	-136,30 ↓
Дальневосточный ФО	0,35	0,00	3,03	0,00	0,00	+3,39 ↑
Приволжский ФО	4,89	17,28	1,20	103,34	0,00	-114,54 ↓
Северо-Западный ФО	0,76	0,00	20,29	1,71	0,00	+19,34 ↑
Сибирский ФО	2,85	5,47	0,99	41,16	0,00	-42,80 ↓
Уральский ФО	0,83	0,87	2,03	7,67	0,00	-5,68 ↓
Южный ФО	0,00	2,53	2,84	129,21	0,00	-128,91 ↓

За отчетный период максимальные ж/д отгрузки пшеницы, включая внутренние, произвел Приволжский ФО - 22,17 тыс.МТ (44,7% от всех отгрузок по РФ).

Максимальный экспорт произвел Центральный ФО в количестве 136,27 тыс.МТ (32,5% от всего экспорта).

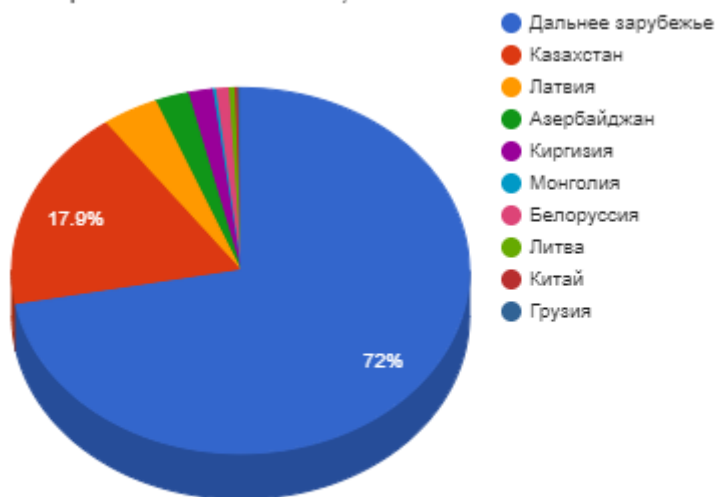
Импорт за 23.03.2024 - 29.03.2024, МТ

Импорт из	за отчетный период, МТ	с начала года по 29.03.2024, МТ	на тот же период с начала прошлого года, МТ
Всего	0	0	0

Экспорт за 23.03.2024 - 29.03.2024, МТ

Экспорт в	за отчетный период, МТ	с начала года по 29.03.2024, МТ	на тот же период с начала прошлого года, МТ
Дальнее зарубежье	301852	3546485	3119741
Казахстан	75250	594899	262977
Латвия	16662	211736	245473
Азербайджан	9961	185262	201392
Киргизия	7175	64933	120900
Монголия	937	55632	473
Белоруссия	3786	31720	0
Литва	1711	28225	24511
Китай	841	27288	4090
Грузия	1190	12623	26705
Узбекистан	0	348	690
Туркменистан	0	0	6839
Всего	419369	4759156	4013795

Экспорт за 23.03.2024 - 29.03.2024, %



За период с начала года лидером по ж/д импорту из России является Дальнее зарубежье: 3546485 МТ, что на 426744 МТ больше пшеницы, чем в прошлом году за аналогичный период.

Всего с начала года по ж/д экспортировано 4759156 МТ, что столько же, сколько и в прошлом году за аналогичный период.

Транзит за 23.03.2024 - 29.03.2024, МТ

Транзит в	за отчетный период, МТ	с начала года по 29.03.2024, МТ	на тот же период с начала прошлого года, МТ
Всего	0	0	0

Регионы-лидеры по отгрузкам за 23.03.2024 - 29.03.2024, МТ

Регионы - лидеры по отгрузкам	МТ
Волгоградская область	41927
Тамбовская область	40547
Ростовская область	38543
Саратовская область	36549
Курская область	32163
Ставропольский край	31857
Пензенская область	20046
Краснодарский край	19415
Орловская область	19398
Ульяновская область	18592

Наибольшие отгрузки пшеницы по железной дороге показали: Волгоградская область - 41,9 тыс. тн и Тамбовская область - 40,5 тыс.тн.

Регионы-лидеры по получению за 23.03.2024 - 29.03.2024, МТ

Регионы - лидеры по получению	МТ
Ленинградская область	8306
Санкт-Петербург	8295
Москва	5850
Приморский край	3033
Алтайский край	2862
Оренбургская область	2796
Тверская область	2376
Коми	2367
Псковская область	2077
Челябинская область	2028

Максимальные объемы получение пшеницы по железной дороге показали: Ленинградская область - 8,3 тыс. тн и Санкт-Петербург - 8,3 тыс.тн.

Компании-лидеры по внутренним отгрузкам за 23.03.2024 - 29.03.2024, МТ

Компании-лидеры по внутренним отгрузкам	МТ
ООО "АВТОШАТЛ"	3485
АО "АГРОХОЛДИНГ "СИБИРЯК"	3188
ООО "Вертуновское"	2961
ООО КОМПАНИЯ "БИО-ТОН"	2796
ООО "ЭЛЕВАТОРНОВООРСК"	2675
ООО "ГОЛД ГРЕЙН"	2478
ООО "АПК-РЯЗАНЬ"	2376
ООО "БЗК"	1883
ООО "ТРАНСАГРОТЭК"	1466
ООО 'УРАЛЬСКАЯ НИВА'	1339

Компании-лидеры по получению за 23.03.2024 - 29.03.2024, МТ

Компании-лидеры по получению	МТ
ОАО "НОВОРОССИЙСКИЙ КОМБИНАТ ХЛЕБОПРОДУКТОВ"	91584
ООО "НЗТ"	80469
АО "ЗЕРНОВОЙ ТЕРМИНАЛ "КСК"	77935
АО "ТЗТ"	45423
ОАО "МЕЛЬКОМБИНАТ №3"	5850
ПАО "ПТИЦЕФАБРИКА РОСКАР"	4063
ПАО "ПЕТЕРБУРГСКИЙ МЕЛЬНИЧНЫЙ КОМБИНАТ"	3852
ООО "АВАЛ"	3643
НМТП	3373
ЗАО "ПТИЦЕФАБРИКА "СЕВЕРНАЯ"	3067

По внутрироссийским отгрузкам лидерами выступили ООО "АВТОШАТЛ" с объемом 3,5 тыс.тн и АО "АГРОХОЛДИНГ "СИБИРЯК" - 3,2 тыс.тн, крупнейшие получатели пшеницы: ОАО "НОВОРОССИЙСКИЙ КОМБИНАТ ХЛЕБОПРОДУКТОВ" - 91,6 тыс.тн и ООО "НЗТ" - 80,5 тыс.тн

Компании-лидеры по экспорту за 23.03.2024 - 29.03.2024, МТ

Компании-лидеры по экспорту	МТ
ООО "РУСАГРОТРАНС"	46745
ООО "ТД "Зерно Заволжья"	19389
АО "РУССКИЙ ДОМ"	17703
ООО "ТРАНСАГРОТЭК"	15766
ОАО "Избердеевский элеватор"	13649
ООО "ТД "РИФ"	11089

ООО "ИПАТОВСКИЙ КОМБИНАТ ХЛЕБОПРОДУКТОВ"	10200
ЗАО "ТРАНС СЕРВИС"	9950
ООО "Петрохлеб-Кубань"	9132
ООО 'МАЙ 07'	9038

Распределение отгрузок регионов-лидеров за 23.03.2024 - 29.03.2024, МТ

Регион отправления	Регион получения	Всего, МТ
Всего		25254
Красноярский край		7470
в том числе	Приморский край	3033
	Алтайский край	2001
	Санкт-Перербург	1523
	Москва	912
Оренбургская область		4856
в том числе	Москва	3310
	Санкт-Перербург	770
	Саратовская область	704
	Челябинская область	70
Саратовская область		4726
в том числе	Ленинградская область	3292
	Краснодарский край	755
	Ставропольский край	380
	Кировская область	298
Пензенская область		4137
в том числе	Псковская область	1601
	Коми	1360
	Ленинградская область	1175
Тульская область		4065
в том числе	Санкт-Перербург	1806
	Москва	1138
	Костромская область	677
	Ленинградская область	442

Основные поставщики по 10 ведущим областям за 23.03.2024 - 29.03.2024, МТ

Регион получения	Поставщик	Всего, МТ
Всего		28346
Ленинградская область		8306
в том числе	ООО "ГОЛД ГРЕЙН"	2179
	ООО "БЗК"	1600
	ООО "РУСАГРОТРАНС"	1175
	ЛИПЕЦКХЛЕБМАКАРОНПРОМ	907
	ЗАО "ПТИЦЕФАБРИКА "СЕВЕРНАЯ"	887
	ООО "КОФКО РЕСОРСИЗ"	684
	АФЕС	442
	ООО "ПРИМА СЕРВИС"	428
Санкт-Перербург		8295
в том числе	ООО "АВТОШАТЛ"	1669
	ООО *Нижнеингашское ХПП*	1125
	САШЕНЬКА	972
	ОАО "ЮТАЗИНСКИЙ ЭЛЕВАТОР"	889

	ООО "СТК"	770
	ООО "ТРИГОРСКОЕ"	762
	АО "ЗЕМЛЯ СЕРГАЧСКАЯ"	762
	ЗАО "КУРГАНСЕМЕНА"	456
	ООО "ШАТКОВСКИЙ ЗЕРНОПЕРЕРАБАТЫВАЮЩИЙ КОМБИНАТ"	275
	СПК (СМЕШАННОГО ТИПА) "УСПЕХ"	203
Москва		5850
в том числе	ООО "ЭЛЕВАТОРНОВООРСК"	1971
	ООО 'УРАЛЬСКАЯ НИВА'	1339
	ООО "АВТОШАТЛ"	1138
	ООО "ЭЛЕВАТОР"	912
	ООО ЗАВОДОУКОВСКИЙ ЭЛЕВАТОР	268
	ООО "СОЮЗ-АГРО САМАРА"	220
Приморский край		3033
в том числе	АО "АГРОХОЛДИНГ "СИБИРЯК"	1820
	ЗАО "Искра"	833
	ОБЩЕСТВО С ОГРАНИЧЕННОЙ ОТВЕТСТВЕННОСТЬЮ *ГЛЯДЕНСКОЕ ХЛЕБОПРИЕМНОЕ*	380
Алтайский край		2862
в том числе	АО "АГРОХОЛДИНГ "СИБИРЯК"	1368
	ОАО *ПОЛОВИННОВСКИЙ ЭЛЕВАТОР*	845
	ООО АГРОФИРМА "УЧУМСКАЯ"	347
	ООО "КУРАГИНСКОЕ ХПП"	210
	СПК (СМЕШАННОГО ТИПА) "УСПЕХ"	76
	ОО "ГАЛИОТ"	15

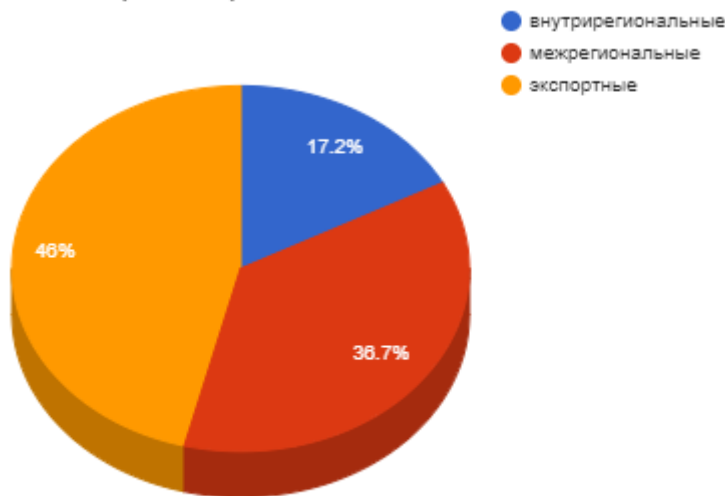
ЯЧМЕНЬ

Железнодорожные перевозки в РФ за 23.03.2024 по 29.03.2024 с ретроспективой, тыс. МТ

Дата	02.03.2024 - 08.03.2024	09.03.2024 - 15.03.2024	16.03.2024 - 22.03.2024	23.03.2024 - 29.03.2024	Изменение за период, %	Доля в общих перевозках, %
внутрирегиональные	16,96	13,93	16,93	17,51	+3,44 ↑	17,23
межрегиональные	21,14	20,61	28,46	37,32	+31,15 ↑	36,72
экспортные	49,95	22,87	55,00	46,79	-14,93 ↓	46,04
импортные	-	-	-	-	0,00 ⇔	-
транзитные все	-	-	-	-	0,00 ⇔	-

* в качестве регионов выступают макрорегионы (федеральные округа)

Железнодорожные перевозки в РФ



Суммарный объем перевозок ячменя по российской ж/д за рассматриваемый период составил 101,62 тыс. МТ (+1,23% к предыдущему периоду)

Итого внутреннее движение ячменя по ж/д по России составило 54,83 тыс. МТ (включает все перевозки внутри России).

Итого внутреннее движение ячменя по ж/д по Российской Федерации составило 54,0%, доля экспортных 46,0%, импортных 0,0%, и транзитных 0,0%.

Соотношение внутрирегиональных к межрегиональным перевозкам (в качестве регионов выступают макрорегионы - федеральные округа) составило 46,9%, за прошлый период 59,5%.

Объем внутрироссийских перевозок составил к объему прошлого периода 120,8%.

Межрегиональный баланс перевозок по макрорегионам РФ за 23.03.2024 - 29.03.2024, тыс. МТ

Регион	Отгрузки внутри округа	Отгрузки из округа	Отгрузки в округ	Экспорт округа	Импорт округа	Сальдо округа за 23.03-29.03
N/A	0,00	0,00	0,00	0,44	0,00	0,00 ⇔
Центральный ФО	10,60	22,72	0,00	18,66	0,00	-30,77 ↓
Дальневосточный ФО	0,00	0,00	3,80	0,00	0,00	+3,80 ↑
Приволжский ФО	6,69	10,80	3,04	19,87	0,00	-20,95 ↓
Северо-Западный ФО	0,00	0,00	6,93	0,00	0,00	+6,93 ↑
Сибирский ФО	0,22	3,80	3,45	7,75	0,00	-7,88 ↓
Уральский ФО	0,00	0,00	0,28	0,00	0,00	+0,28 ↑
Южный ФО	0,00	0,00	19,81	0,07	0,00	+19,75 ↑

За отчетный период максимальные ж/д отгрузки, включая внутренние, произвел Центральный ФО - 33,32 тыс.МТ (60,8% от всех отгрузок по РФ).

Максимальный экспорт произвел Приволжский ФО в количестве 19,87 тыс.МТ (42,9% от всего экспорта).

Импорт за 23.03.2024 - 29.03.2024, МТ

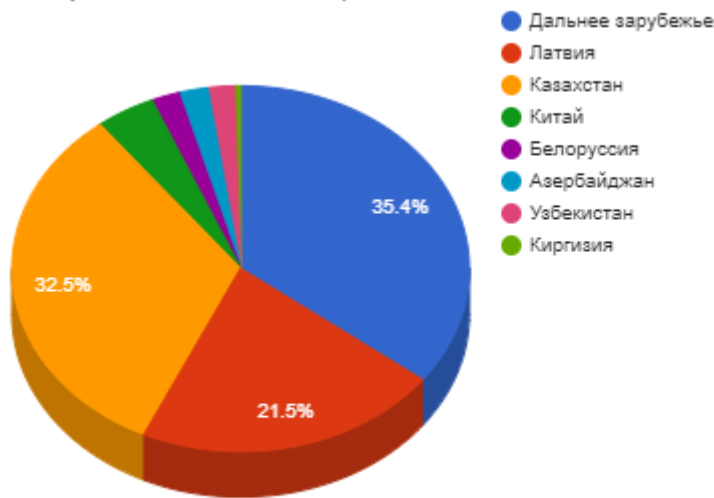
Импорт из	за отчетный период, МТ	с начала года по 29.03.2024, МТ	на тот же период с начала прошлого года, МТ
Всего	0	0	0

Экспорт за 23.03.2024 - 29.03.2024, МТ

Экспорт в	за отчетный период, МТ	с начала года по 29.03.2024, МТ	на тот же период с начала прошлого года, МТ
-----------	------------------------	---------------------------------	---

Дальнее зарубежье	16561	242503	118007
Латвия	10074	132310	0
Казахстан	15210	66413	44760
Китай	1969	61432	12314
Белоруссия	923	21960	17699
Азербайджан	967	17091	873
Монголия	0	9400	0
Узбекистан	872	3014	0
Киргизия	211	2068	5838
Всего	46790	556194	199493

Экспорт за 23.03.2024 - 29.03.2024, %



Лидером по ж/д импорту ячменя из России с начала года является Дальнее зарубежье: 242504 МТ, что на 124496 МТ больше ячменя, чем в прошлом году за аналогичный период.

Всего с начала года по ж/д экспортировано 556195 МТ, что столько же, сколько и в прошлом году за аналогичный период.

Транзит за 23.03.2024 - 29.03.2024, МТ

Транзит в	за отчетный период, МТ	с начала года по 29.03.2024, МТ	на тот же период с начала прошлого года, МТ
Таджикистан	0	1669	2759
Узбекистан	0	0	1386
Всего	0	1669	4146

Лидером по ж/д транзиту ячменя через Россию с начала года является Таджикистан: 1669 МТ, что на 1090.08 МТ меньше ячменя, чем в прошлом году за аналогичный период.

Всего с начала года по ж/д прошло транзитом ячменя через Россию 1669 МТ, что на 2476.63 МТ меньше ячменя, чем в прошлом году за аналогичный период.

Регионы-лидеры по отгрузкам за 23.03.2024 - 29.03.2024, МТ

Регионы - лидеры по отгрузкам	МТ
Липецкая область	14256
Курская область	11832
Саратовская область	8426
Оренбургская область	7717
Пензенская область	7488
Орловская область	6675
Тамбовская область	6598
Мордовия	4498
Рязанская область	4083
Красноярский край	3804

Наибольшие отгрузки ячменя по железной дороге показали: Липецкая область - 14,3 тыс. тн и Курская область - 11,8 тыс.тн.

Регионы-лидеры по получению за 23.03.2024 - 29.03.2024, МТ

Регионы - лидеры по получению	МТ
Астраханская область	10448
Краснодарский край	7861
Татарстан	7420
Санкт-Перербург	6095
Приморский край	3668
Новосибирская область	3318
Белгородская область	2933
Москва	2625
Ярославская область	2490
Мордовия	1879

Максимальные объемы получение ячменя по железной дороге показали: Астраханская область - 10,4 тыс. тн и Краснодарский край - 7,9 тыс.тн.

Компании-лидеры по внутренним отгрузкам за 23.03.2024 - 29.03.2024, МТ

Компании-лидеры по внутренним отгрузкам	МТ
ООО "РУСАГРОТРАНС"	4884
ООО "Агрофирма "Рубеж"	3168
СТУДЕНЕЦКИЙ МУКОМОЛЬНЫЙ ЗАВОД	3153
ООО "СЭТ"	2894
ООО "ЕВЛ"	2712
ООО "КФХ ВОЗРОЖДЕНИЕ"	2276
ООО *Добрыня*	2078
ОАО "Избердеевский элеватор"	1660
ООО "ТРАНСАГРОТЭК"	1551
ООО "СУФФЛЕ АГРО РУС"	1498

Компании-лидеры по получению за 23.03.2024 - 29.03.2024, МТ

Компании-лидеры по получению	МТ
АО "ЗЕРНОВОЙ ТЕРМИНАЛ "КСК"	11993
ООО "РТЛ"	6705
СОЛОДОВЕННЫЙ ЗАВОД СУФФЛЕ САНКТ-ПЕТЕРБУРГ	5888
АО "Морской торговый порт Оля"	5842
АСПЕКТ	5732
ООО "ПИВОВАРЕННАЯ КОМПАНИЯ "БАЛТИКА"	5291
ООО "Астраханский зерновой терминал"	4052
ООО "БЕЛГОРСЛОД"	2933
ЭНЕРГОПРОМСЕРВИС	2894
ТОО "ABC TRADING" (Казахстан)	2696

По внутрироссийским отрузкам лидерами выступили ООО "РУСАГРОТРАНС" с объемом 4,9 тыс.тн и ООО "Агрофирма "Рубеж" - 3,2 тыс.тн, крупнейшие получатели ячменя: АО "ЗЕРНОВОЙ ТЕРМИНАЛ "КСК" - 12,0 тыс.тн и ООО "РТЛ" - 6,7 тыс.тн

Компании-лидеры по экспорту за 23.03.2024 - 29.03.2024, МТ

Компании-лидеры по экспорту	МТ
АО "РУССКИЙ ДОМ"	5705
ООО "РУССКИЙ ЯЧМЕНЬ"	4999
ООО *РусАгроТрейд*	3430
ОАО "Избердеевский элеватор"	3002
ООО "ВСВ-КОМПАНИ"	2899
АООТ ^ПОГРОМИНСКИЙ ЭЛЕВАТОР^	2696
ООО "ХЛЕБКОМ"	2473

ООО "ГРАНОС"	2356
ООО "ЕВРОПАК-ЮГ"	2095
СП ОРМИ-ВУД С КРАСНЫЙ ЧИКОЙ	1969

Распределение отгрузок регионов-лидеров за 23.03.2024 - 29.03.2024, МТ

Регион отправления	Регион получения	Всего, МТ
Всего		32512
Липецкая область		11072
в том числе	Астраханская область	4048
	Краснодарский край	2414
	Санкт-Перербург	2018
	Ростовская область	954
	Самарская область	424
	Новосибирская область	281
	Свердловская область	281
	Белгородская область	221
	Тульская область	215
	Иркутская область	210
Орловская область		6527
в том числе	Белгородская область	2712
	Санкт-Перербург	2032
	Москва	729
	Татарстан	716
	Курская область	336
Саратовская область		6167
в том числе	Астраханская область	4606
	Краснодарский край	1560
Пензенская область		4567
в том числе	Татарстан	2353
	Санкт-Перербург	1250
	Ростовская область	549
	Астраханская область	414
Тамбовская область		4179
в том числе	Новосибирская область	2894
	Ярославская область	557
	Краснодарский край	367
	Татарстан	361

Основные поставщики по 10 ведущим областям за 23.03.2024 - 29.03.2024, МТ

Регион получения	Поставщик	Всего, МТ
Всего		35492
Астраханская область		10448
в том числе	ООО "Агрофирма "Рубеж"	3168
	ООО *Добрыня*	1856
	ООО "АГРОФИРМА ЕЛЕЦКИЙ"	1483
	ООО "ЮФЕНАЛ ТРЕЙД"	1437
	АКВАЛАНГ	1379
	АО "ДОБРИНКА"	708
	СТУДЕНЕЦКИЙ МУКОМОЛЬНЫЙ ЗАВОД	414
Краснодарский край		7861

в том числе	ООО "РУСАГРОТРАНС"	4884
	ООО "ГОЛД ГРЕЙН"	1131
	ООО "РЯЗАНЬЭЛЕВАТОР"	997
	САШЕНЬКА	847
Татарстан		7420
в том числе	ООО "КФХ ВОЗРОЖДЕНИЕ"	2276
	СТУДЕНЕЦКИЙ МУКОМОЛЬНЫЙ ЗАВОД	1488
	ОАО "ШЕМОРДАНСКОЕ ХПП"	1377
	БАШМАКОВСКИЙ МУКОМОЛЬНЫЙ ЗАВОД	864
	ООО "АПК ЮНОСТЬ"	716
	ООО *НИКИФОРОВСКОЕ ХЛЕБОПРИЕМНОЕ ПРЕДПРИЯТИЕ*	361
	АО ЭЛЕВАТОР ЭРТИЛЬСКИЙ	335
Санкт-Петербург		6095
в том числе	ООО "ТРАНСАГРОТЭК"	1551
	ООО "СУФФЛЕ АГРО РУС"	1498
	СТУДЕНЕЦКИЙ МУКОМОЛЬНЫЙ ЗАВОД	1250
	КИМОВСКОЕ ХЛЕБОПРИЕМНОЕ ПРЕДПРИЯТИЕ	587
	ООО "ДИМЭКС"	520
	ООО "ТОРГОВО-ЗАКУПОЧНАЯ КОМПАНИЯ ЗЕРНОВЫЕ ПРОДУКТЫ"	481
	ООО "ШАТКОВСКИЙ ЗЕРНОПЕРЕРАБАТЫВАЮЩИЙ КОМБИНАТ"	136
	ООО "КАЗАНСКАЯ МЕЛЬНИЦА"	69
Приморский край		3668
в том числе	ЗАО "Искра"	1145
	ООО *Канское хлебоприемное предприятие*	817
	АО "АГРОХОЛДИНГ "СИБИРЯК"	770
	ООО "ПРОИЗВОДСТВЕННАЯ ФИРМА СИБИРЬ"	420
	ООО СУЯРСКОЕ ХППТ	380
	ООО АГРОФИРМА "УЧУМСКАЯ"	135

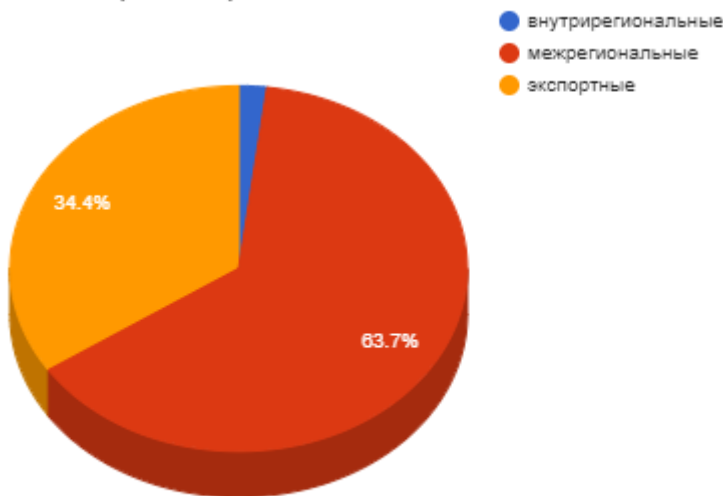
КУКУРУЗА

Железнодорожные перевозки в РФ за 23.03.2024 по 29.03.2024 с ретроспективой, тыс. МТ

Дата	02.03.2024 - 08.03.2024	09.03.2024 - 15.03.2024	16.03.2024 - 22.03.2024	23.03.2024 - 29.03.2024	Изменение за период, %	Доля в общих перевозках, %
внутрирегиональные	1,61	-	1,55	0,57	-63,33 ↓	1,98
межрегиональные	16,06	12,05	16,20	18,27	+12,82 ↑	63,65
экспортные	23,70	14,14	9,69	9,87	+1,88 ↑	34,37
импортные	-	-	-	-	0,00 ↔	-
транзитные все	-	-	-	-	0,00 ↔	-

* в качестве регионов выступают макрорегионы (федеральные округа)

Железнодорожные перевозки в РФ



Суммарный объем перевозок кукурузы по российской ж/д за рассматриваемый период составил 28,71 тыс. МТ (+4,66% к предыдущему периоду)

Внутреннее движение по ж/д по российской территории составило 18,84 тыс. МТ (включает все перевозки внутри России).

Итого внутреннее движение по ж/д за рассматриваемый период по территории РФ составило 65,6%, доля экспортных 34,4%, импортных 0,0%, и транзитных 0,0%.

Соотношение внутрирегиональных к межрегиональным перевозкам (в качестве регионов выступают макрорегионы - федеральные округа) составило 3,1%, за прошлый период 9,6%.

Объем внутрироссийских перевозок составил к объему прошлого периода 106,2%.

Межрегиональный баланс перевозок по макрорегионам РФ за 23.03.2024 - 29.03.2024, тыс. МТ

Регион	Отгрузки внутри округа	Отгрузки из округа	Отгрузки в округ	Экспорт округа	Импорт округа	Сальдо округа за 23.03-29.03
Центральный ФО	0,00	15,01	0,00	2,79	0,00	-17,80 ↓
Дальневосточный ФО	0,00	0,00	0,12	0,13	0,00	-0,01 ↓
Приволжский ФО	0,00	2,89	0,20	3,49	0,00	-6,17 ↓
Северо-Западный ФО	0,00	0,00	1,01	0,00	0,00	+1,01 ↑
Сибирский ФО	0,00	0,00	1,65	0,00	0,00	+1,65 ↑
Уральский ФО	0,00	0,00	0,29	0,00	0,00	+0,29 ↑
Южный ФО	0,57	0,38	15,00	3,46	0,00	+11,73 ↑

За период максимальные отгрузки кукурузы по ж/д, включая внутренние, произвел Центральный ФО - 15,01 тыс.МТ (79,7% от всех отгрузок по РФ).

Максимальный экспорт произвел Приволжский ФО в количестве 3,49 тыс.МТ (35,3% от всего экспорта).

Импорт за 23.03.2024 - 29.03.2024, МТ

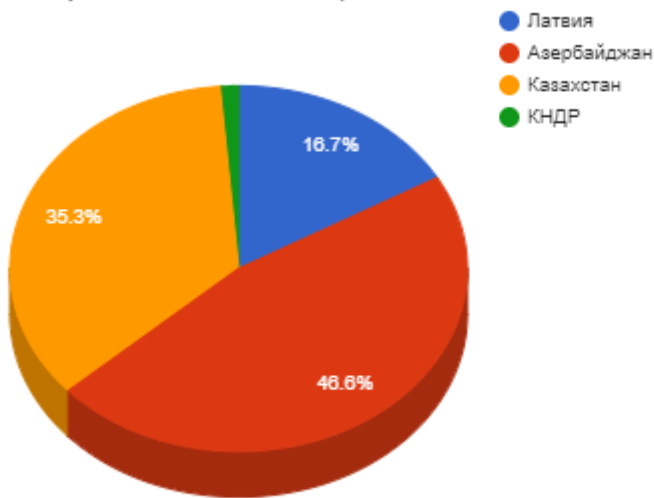
Импорт из	за отчетный период, МТ	с начала года по 29.03.2024, МТ	на тот же период с начала прошлого года, МТ
Белоруссия	0	0	962
Всего	0	0	962

Экспорт за 23.03.2024 - 29.03.2024, МТ

Экспорт в	за отчетный период, МТ	с начала года по 29.03.2024, МТ	на тот же период с начала прошлого года, МТ
Латвия	1650	107614	104645

Азербайджан	4601	50917	41020
Литва	0	23057	30074
Китай	0	17019	39295
Казахстан	3487	15240	6853
КНДР	129	1020	4308
Дальнее зарубежье	0	22	0
Монголия	0	0	195
Белоруссия	0	0	67
Эстония	0	0	13879
Всего	9868	214891	240340

Экспорт за 23.03.2024 - 29.03.2024, %



Лидером по ж/д импорту кукурузы из России с начала года является Латвия: 107615 МТ, что на 2969 МТ больше кукурузы, чем в прошлом году за аналогичный период.

Поставки кукурузы по ж/д с начала года составили 214892 МТ, что на 963 МТ больше кукурузы, чем в прошлом году за аналогичный период.

Транзит за 23.03.2024 - 29.03.2024, МТ

Транзит в	за отчетный период, МТ	с начала года по 29.03.2024, МТ	на тот же период с начала прошлого года, МТ
Монголия	0	0	3
Казахстан	0	0	261
Всего	0	0	264

Регионы-лидеры по отгрузкам за 23.03.2024 - 29.03.2024, МТ

Регионы - лидеры по отгрузкам	МТ
Курская область	12456
Саратовская область	6006
Воронежская область	5161
Ставропольский край	2550
Краснодарский край	1218
Волгоградская область	568
Пензенская область	367
Амурская область	129
Кабардино-Балкария	67
Брянская область	61

Наибольшие отгрузки кукурузы по железной дороге показали: Курская область - 12,5 тыс. тн и Саратовская область - 6,0 тыс.тн.

Регионы-лидеры по получению за 23.03.2024 - 29.03.2024, МТ

Регионы - лидеры по получению	МТ
-------------------------------	----

Астраханская область	15565
Новосибирская область	1399
Ленинградская область	944
Тюменская область	291
Пермский край	135
Иркутская область	75
Алтайский край	67
Оренбургская область	67
Коми	62
Приморский край	61

Максимальные объемы получение кукурузы по железной дороге показали: Астраханская область - 15,6 тыс. тн и Новосибирская область - 1,4 тыс.тн.

Компании-лидеры по внутренним отгрузкам за 23.03.2024 - 29.03.2024, МТ

Компании-лидеры по внутренним отгрузкам	МТ
ООО "РУССКИЙ ЯЧМЕНЬ"	4020
СПК ШИРЯЕВА Г.И.	3760
ООО "ФОРВАРД61"	2916
ФЕРМЕРСКОЕ ХОЗЯЙСТВО 'САФИР' БУРУХИНА В А	1719
ООО "ЮФЕНАЛ ТРЕЙД"	1395
МП ФИРМА ВИКТОРИЯ	1333
ООО "ГОЛД ГРЕЙН"	1124
ЗАО "ПТИЦЕФАБРИКА "СЕВЕРНАЯ"	944
ООО "АГРОПРЕМЬЕРА"	568
ООО "ПАЧЕЛМСКОЕ ХОЗЯЙСТВО"	367

Компании-лидеры по получению за 23.03.2024 - 29.03.2024, МТ

Компании-лидеры по получению	МТ
АО "Морской торговый порт Оля"	8575
АЛЬФА-ПОРТ	3902
ПАО "Астраханский порт"	1963
ООО "Сибирская Нива"	1333
ООО "Порт "Зюйд-Вест"	1124
ЗАО "ПТИЦЕФАБРИКА "СЕВЕРНАЯ"	944
ТЮМЕНЬОБЛСНАБСБЫТ	291
ООО `КАМСКАЯ НЕФТЕБАЗА`	135
СХ ОАО "Белореченское"	75
ПРЕДПРИЯТИЕ ЧАСТОМ	67

По внутрироссийским отрузкам лидерами выступили ООО "РУССКИЙ ЯЧМЕНЬ" с объемом 4,0 тыс.тн и СПК ШИРЯЕВА Г.И. - 3,8 тыс.тн, крупнейшие получатели кукурузы: АО "Морской торговый порт Оля" - 8,6 тыс.тн и АЛЬФА-ПОРТ - 3,9 тыс.тн

Компании-лидеры по экспорту за 23.03.2024 - 29.03.2024, МТ

Компании-лидеры по экспорту	МТ
ООО "ЗДМ-ГРУПП"	3487
АО "РУССКИЙ ДОМ"	1650
ЗАО "Артель"	1144
ООО "ИНТРОФОРУС"	1071
ООО "ГРЭЙНКО"	981
ООО "СК-ЭВЕРЕСТ"	602
ШЕГР	456
ООО ШАМС	346
КФХ Михайлов Виталий Геннадьевич	129

Распределение отгрузок регионов-лидеров за 23.03.2024 - 29.03.2024, МТ

Регион отправления	Регион получения	Всего, МТ
Всего		18277
Курская область		9662
в том числе	Астраханская область	8655
	Ленинградская область	944
	Коми	62
Воронежская область		5161
в том числе	Астраханская область	3760
	Новосибирская область	1333
	Алтайский край	67
Саратовская область		2519
в том числе	Астраханская область	2519
Волгоградская область		568
в том числе	Астраханская область	568
Пензенская область		367
в том числе	Тюменская область	291
	Иркутская область	75

Основные поставщики по 10 ведущим областям за 23.03.2024 - 29.03.2024, МТ

Регион получения	Поставщик	Всего, МТ
Всего		18334
Астраханская область		15565
в том числе	ООО "РУССКИЙ ЯЧМЕНЬ"	4020
	СПК ШИРЯЕВА Г.И.	3760
	ООО "ФОРВАРД61"	2916
	ФЕРМЕРСКОЕ ХОЗЯЙСТВО 'САПФИР' БУРУХИНА В А	1719
	ООО "ЮФЕНАЛ ТРЕЙД"	1395
	ООО "ГОЛД ГРЕЙН"	1124
	ООО "АГРОПРЕМЬЕРА"	568
	ООО "ГРЕЙН ОУШЕН"	61
Новосибирская область		1399
в том числе	МП ФИРМА ВИКТОРИЯ	1333
	ФАРМСЕРВИС	65
Ленинградская область		944
в том числе	ЗАО "ПТИЦЕФАБРИКА "СЕВЕРНАЯ"	944
Тюменская область		291
в том числе	ООО "ПАЧЕЛМСКОЕ ХОЗЯЙСТВО"	291
Пермский край		135
в том числе	ООО ТД "ЦАРИЦА"	67
	ООО КОМПАНИЯ "ВИТАЛ ПРОДУКТ"	67

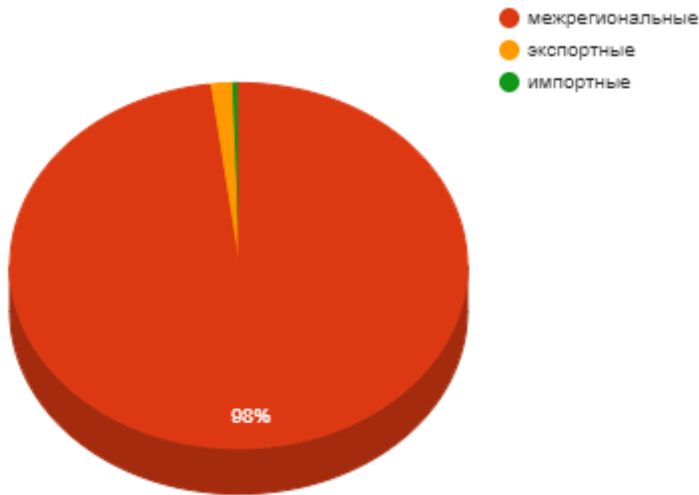
РИС

Железнодорожные перевозки в РФ за 23.03.2024 по 29.03.2024 с ретроспективой, тыс. МТ

Дата	02.03.2024 - 08.03.2024	09.03.2024 - 15.03.2024	16.03.2024 - 22.03.2024	23.03.2024 - 29.03.2024	Изменение за период, %	Доля в общих перевозках, %
внутрирегиональные	0,03	0,06	0,07	-	-100,00 ↓	-
межрегиональные	5,86	5,00	4,71	4,39	-6,73 ↓	97,96
экспортные	0,07	0,02	0,47	0,07	-85,40 ↓	1,52
импортные	0,03	0,05	-	0,02	0,00 ⇔	0,52
транзитные все	-	-	-	-	0,00 ⇔	-

* в качестве регионов выступают макрорегионы (федеральные округа)

Железнодорожные перевозки в РФ



Суммарный объем перевозок риса по российской ж/д за рассматриваемый период составил 4,49 тыс. МТ (-14,48% к предыдущему периоду)

Итого внутреннее движение риса по ж/д по России составило 4,39 тыс. МТ (включает все перевозки внутри России).

За рассматриваемый период итоговое внутреннее движение риса по ж/д по Российской федерации составило 98,0%, доля экспортных 1,5%, импортных 0,5%, и транзитных 0,0%.

Соотношение внутрирегиональных к межрегиональным перевозкам (в качестве регионов выступают макрорегионы - федеральные округа) составило 0,0%, за прошлый период 1,4%.

Объем внутрироссийских перевозок составил к объему прошлого периода 91,9%.

Межрегиональный баланс перевозок по макрорегионам РФ за 23.03.2024 - 29.03.2024, тыс. МТ

Регион	Отгрузки внутри округа	Отгрузки из округа	Отгрузки в округ	Экспорт округа	Импорт округа	Сальдо округа за 23.03-29.03
Центральный ФО	0,00	0,08	0,02	0,00	0,02	-0,03 ↓
Дальневосточный ФО	0,00	0,21	0,00	0,00	0,00	-0,21 ↓
Приволжский ФО	0,00	0,01	0,27	0,00	0,00	+0,26 ↑
Северо-Западный ФО	0,00	0,21	0,07	0,00	0,00	-0,14 ↓
Сибирский ФО	0,00	0,00	2,79	0,00	0,00	+2,79 ↑
Уральский ФО	0,00	0,00	1,24	0,00	0,00	+1,24 ↑
Южный ФО	0,00	3,89	0,00	0,07	0,00	-3,96 ↓

Максимальные ж/д отгрузки за указанный период, включая внутренние, произвел Южный ФО - 3,89 тыс.МТ (88,6% от всех отгрузок по РФ).

Максимальный экспорт произвел также Южный ФО в количестве 0,07 тыс.МТ (100,0% от всего экспорта).

Импорт за 23.03.2024 - 29.03.2024, МТ

Импорт из	за отчетный период, МТ	с начала года по 29.03.2024, МТ	на тот же период с начала прошлого года, МТ
Дальнее зарубежье	23	753	1537
Всего	23	753	1537

Лидирующий ж/д экспортер риса в Россию за период с начала года - Дальнее зарубежье: 754 МТ, что на 783 МТ меньше риса, чем в прошлом году за аналогичный период.

Импортные ж/д поставки в Россию с начала года составили 754 МТ, что на 783 МТ больше риса, чем в прошлом году за аналогичный период.

Экспорт за 23.03.2024 - 29.03.2024, МТ

Экспорт в	за отчетный период, МТ	с начала года по 29.03.2024, МТ	на тот же период с начала прошлого года, МТ
Казахстан	68	2591	1193
Грузия	0	1	11
Киргизия	0	0	339
Всего	68	2592	1545

Лидером по ж/д импорту из России с начала года является Казахстан: 2591 МТ, что на 1397 МТ больше риса, чем в прошлом году за аналогичный период.

Объем поставок риса по ж/д с начала года составил 2592 МТ, что на 783 МТ больше риса, чем в прошлом году за аналогичный период.

Транзит за 23.03.2024 - 29.03.2024, МТ

Транзит в	за отчетный период, МТ	с начала года по 29.03.2024, МТ	на тот же период с начала прошлого года, МТ
Монголия	0	0	44
Узбекистан	0	0	0
Всего	0	0	44

Регионы-лидеры по отгрузкам за 23.03.2024 - 29.03.2024, МТ

Регионы - лидеры по отгрузкам	МТ
Краснодарский край	2793
Адыгея	793
Ростовская область	373
Санкт-Петербург	209
Приморский край	181
Московская область	41
Москва	35
Хабаровский край	26
Кировская область	8

Наибольшие отгрузки риса по железной дороге показали: Краснодарский край - 2,8 тыс. тн и Адыгея - 0,8 тыс.тн.

Регионы-лидеры по получению за 23.03.2024 - 29.03.2024, МТ

Регионы - лидеры по получению	МТ
Новосибирская область	1338
Челябинская область	860
Иркутская область	409
Свердловская область	304
Красноярский край	275
Омская область	255
Томская область	221
Алтайский край	134
Самарская область	134
Пермский край	68

Максимальные объемы получение риса по железной дороге показали: Новосибирская область - 1,3 тыс. тн и Челябинская область - 0,9 тыс.тн.

Компании-лидеры по внутренним отгрузкам за 23.03.2024 - 29.03.2024, МТ

Компании-лидеры по внутренним отгрузкам	МТ
ООО "РЕСУРС"	793
ООО "КУБАНЬ-ЛОГИСТИК"	734
АО ФИРМА "АГРОКОМПЛЕКС" ИМ. Н.И.ТКАЧЕВА	626
ОАО "ТрансКонтейнер"	550

ООО Компания *Новотэк Плюс*	402
ООО "ДА-ЛИНА ТРАНС"	311
ООО *Агро-Альянс*	270
ООО "ДОНСКИЕ КРУПЫ"	134
ЗАО "Логистика - Терминал"	131
КОНТЕЙНЕРШИПС ИСТ	78

Компании-лидеры по получению за 23.03.2024 - 29.03.2024, МТ

Компании-лидеры по получению	МТ
ООО "РЕСУРС"	793
ООО "ТК БЭСТ КОМПАНИ"	514
ООО *Мочищенский завод ЖБК*	337
ФГКУ комбинат "Лена" им. В.Н. Вербицкого Росрезерв	311
ФЕДЕРАЛЬНОЕ ГОСУДАРСТВЕННОЕ УЧРЕЖДЕНИЕ КОМБИНАТ "КЕДР" УПРАВЛЕНИЯ ФЕДЕРАЛЬНОГО АГЕНТСТВА П	221
ООО "ВЕСТСИБТРАНС"	134
ГОСУДАРСТВЕННОЕ УЧРЕЖДЕНИЕ КОМБИНАТ ^ВОЛЖСКИЙ^ ПРИВОЛЖСКОГО ОКРУЖНОГО УПРАВЛЕНИЯ РОССИЙСКОГО АГЕНТСТВА ПО ГОСУДАРСТВЕННЫМ РЕЗЕРВАМ	134
ООО *Кадош*	134
ООО "КМ"	130
КОМБИНАТ ^ЕРМАК^ КРАСНОЯРСКОГО ТУ КОМИТЕТА РФ ПО ГОСРЕЗЕРВАМ /161	125

По внутрироссийским отгрузкам лидерами выступили ООО "РЕСУРС" с объемом 0,8 тыс.тн и ООО "КУБАНЬ-ЛОГИСТИК" - 0,7 тыс.тн, крупнейшие получатели риса: ООО "РЕСУРС" - 0,8 тыс.тн и ООО "ТК БЭСТ КОМПАНИ" - 0,5 тыс.тн

Компании-лидеры по экспорту за 23.03.2024 - 29.03.2024, МТ

Компании-лидеры по экспорту	МТ
АО ФИРМА "АГРОКОМПЛЕКС" ИМ. Н.И.ТКАЧЕВА	68

Распределение отгрузок регионов-лидеров за 23.03.2024 - 29.03.2024, МТ

Регион отправления	Регион получения	Всего, МТ
Всего		4281
Краснодарский край		2725
в том числе	Новосибирская область	986
	Иркутская область	378
	Томская область	221
	Омская область	202
	Свердловская область	135
	Алтайский край	134
	Самарская область	134
	Красноярский край	125
	Пермский край	68
	Башкортостан	67
Адыгея		793
в том числе	Челябинская область	793
Ростовская область		373
в том числе	Новосибирская область	253
	Красноярский край	95
	Иркутская область	24
Санкт-Петербург		209
в том числе	Свердловская область	131
	Новосибирская область	78
Приморский край		181
в том числе	Хакасия	52

	Омская область	52
	Красноярский край	52
	Московская область	24

Основные поставщики по 10 ведущим областям за 23.03.2024 - 29.03.2024, МТ

Регион получения	Поставщик	Всего, МТ
Всего		3186
Новосибирская область		1338
в том числе	ООО "КУБАНЬ-ЛОГИСТИК"	407
	ООО *Агро-Альянс*	203
	АО ФИРМА "АГРОКОМПЛЕКС" ИМ. Н.И.ТКАЧЕВА	134
	ООО "ДОНСКИЕ КРУПЫ"	134
	ООО Компания *Новотэк Плюс*	133
	ОАО "ТрансКонтейнер"	119
	ООО "ДА-ЛИНА ТРАНС"	107
	КОНТЕЙНЕРШИПС ИСТ	78
	ООО ФИРМА "ЭКОДОР"	20
Челябинская область		860
в том числе	ООО "РЕСУРС"	793
	ООО Компания *Новотэк Плюс*	67
Иркутская область		409
в том числе	ОАО "ТрансКонтейнер"	335
	АО ФИРМА "АГРОКОМПЛЕКС" ИМ. Н.И.ТКАЧЕВА	66
	ЗАО "КОНТРАНС"	7
Свердловская область		304
в том числе	ЗАО "Логистика - Терминал"	131
	ООО "КУБАНЬ-ЛОГИСТИК"	68
	ООО "ДА-ЛИНА ТРАНС"	67
	ООО "ТК ЛОГИСТИЧЕСКИЕ РЕШЕНИЯ"	26
	ООО "ОТТ"	11
Красноярский край		275
в том числе	ООО "КУБАНЬ-ЛОГИСТИК"	125
	ОАО "ТрансКонтейнер"	95
	ООО "ЛОТУС ГРУПП"	52
	ООО ФИРМА "ЭКОДОР"	2

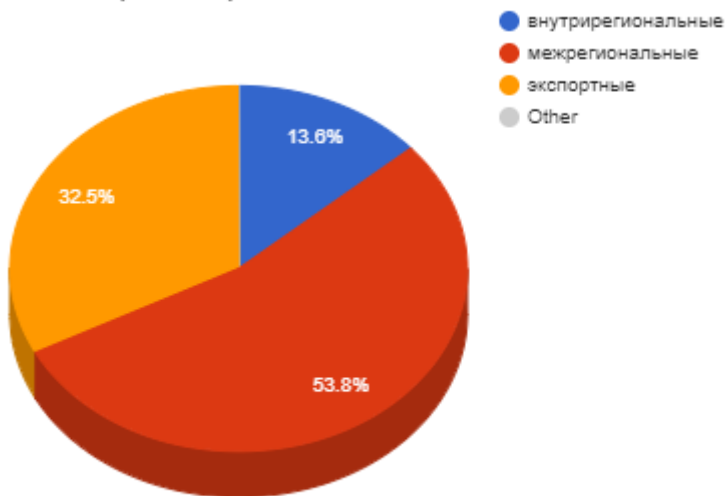
МУКА

Железнодорожные перевозки в РФ за 23.03.2024 по 29.03.2024 с ретроспективой, тыс. МТ

Дата	02.03.2024 - 08.03.2024	09.03.2024 - 15.03.2024	16.03.2024 - 22.03.2024	23.03.2024 - 29.03.2024	Изменение за период, %	Доля в общих перевозках, %
внутрирегиональные	4,80	3,88	4,06	3,71	-8,63 ↓	13,57
межрегиональные	12,39	14,34	15,76	14,70	-6,71 ↓	53,83
экспортные	17,82	13,55	13,79	8,88	-35,60 ↓	32,53
импортные	-	0,04	-	0,02	0,00 ⇔	0,07
транзитные все	-	-	-	-	0,00 ⇔	-

* в качестве регионов выступают макрорегионы (федеральные округа)

Железнодорожные перевозки в РФ



Суммарный объем перевозок пшеничной и ржаной муки по российской ж/д за рассматриваемый период составил 27,31 тыс. МТ (-18,74% к предыдущему периоду)

Итого внутреннее движение по ж/д по российской территории составило 18,40 тыс. МТ (включает все перевозки внутри России).

Итого внутреннее движение по ж/д по территории РФ составило 67,4%, доля экспортных 32,5%, импортных 0,1%, и транзитных 0,0%.

Соотношение внутрирегиональных к межрегиональным перевозкам (в качестве регионов выступают макрорегионы - федеральные округа) составило 25,2%, за прошлый период 25,7%.

Объем внутрироссийских перевозок составил к объему прошлого периода 92,9%.

Межрегиональный баланс перевозок по макрорегионам РФ за 23.03.2024 - 29.03.2024, тыс. МТ

Регион	Отгрузки внутри округа	Отгрузки из округа	Отгрузки в округ	Экспорт округа	Импорт округа	Сальдо округа за 23.03-29.03
Центральный ФО	0,07	4,07	1,56	2,57	0,02	-4,99 ↓
Дальневосточный ФО	0,00	1,08	4,07	0,00	0,00	+2,99 ↑
Приволжский ФО	0,00	0,90	2,34	1,28	0,00	+0,16 ↑
Северо-Западный ФО	0,08	0,07	3,66	0,00	0,00	+3,67 ↑
Сибирский ФО	2,94	7,28	0,80	2,18	0,00	-5,71 ↓
Уральский ФО	0,27	0,89	1,82	0,72	0,00	+0,49 ↑
Южный ФО	0,35	0,40	0,44	2,15	0,00	-1,76 ↓

Максимальные ж/д отгрузки, включая внутренние, за указанный период произвел Сибирский ФО - 10,22 тыс.МТ (55,5% от всех отгрузок по РФ).

Максимальный экспорт произвел Центральный ФО в количестве 2,57 тыс.МТ (28,9% от всего экспорта).

Импорт за 23.03.2024 - 29.03.2024, МТ

Импорт из	за отчетный период, МТ	с начала года по 29.03.2024, МТ	на тот же период с начала прошлого года, МТ
Дальнее зарубежье	18	809	67
Всего	18	809	67

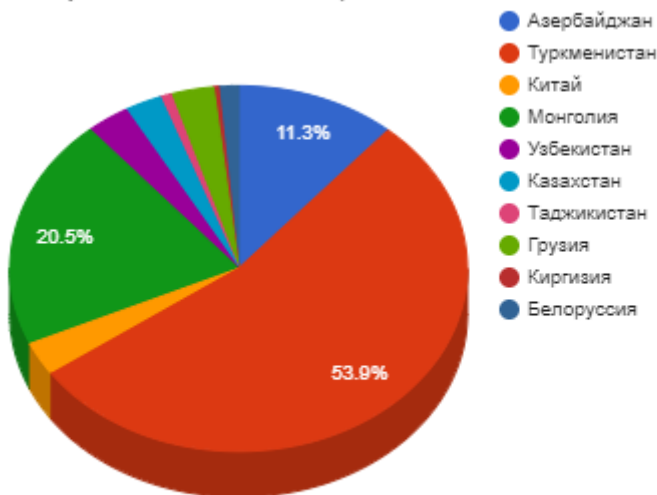
Лидером по ж/д экспорту пшеничной и ржаной муки в Россию с начала года является Дальнее зарубежье: 809 МТ, что на 742 МТ больше пшеничной и ржаной муки, чем в прошлом году за аналогичный период.

С начала года ж/д поставки в Россию составили 809 МТ, что на 742 МТ больше пшеничной и ржаной муки, чем в прошлом году за аналогичный период.

Экспорт за 23.03.2024 - 29.03.2024, МТ

Экспорт в	за отчетный период, МТ	с начала года по 29.03.2024, МТ	на тот же период с начала прошлого года, МТ
Азербайджан	1007	63105	28750
Туркменистан	4785	38957	24623
Китай	267	22759	7284
Монголия	1818	12331	590
Узбекистан	271	7603	2496
Казахстан	233	6156	3223
Таджикистан	69	4534	5561
Грузия	271	3252	7725
Дальнее зарубежье	0	3017	12841
КНДР	0	2099	3816
Киргизия	31	1148	1286
Белоруссия	125	632	325
Всего	8882	165597	98527

Экспорт за 23.03.2024 - 29.03.2024, %



За период с начала года лидером по ж/д импорту из России является Азербайджан: 63105 МТ, что на 34354 МТ больше пшеничной и ржаной муки, чем в прошлом году за аналогичный период.

Всего с начала года по ж/д экспортировано пшеничной и ржаной муки из России 165598 МТ, что на 742 МТ больше пшеничной и ржаной муки, чем в прошлом году за аналогичный период.

Транзит за 23.03.2024 - 29.03.2024, МТ

Транзит в	за отчетный период, МТ	с начала года по 29.03.2024, МТ	на тот же период с начала прошлого года, МТ
Всего	0	0	0

Регионы-лидеры по отгрузкам за 23.03.2024 - 29.03.2024, МТ

Регионы - лидеры по отгрузкам	МТ
Алтайский край	7052
Иркутская область	2786
Волгоградская область	1467
Воронежская область	1405
Рязанская область	1019
Саратовская область	939
Красноярский край	932
Челябинская область	912

Курская область	879
Белгородская область	807

Наибольшие отгрузки пшеничной и ржаной муки по железной дороге показали: Алтайский край - 7,1 тыс. тн и Иркутская область - 2,8 тыс.тн.

Регионы-лидеры по получению за 23.03.2024 - 29.03.2024, МТ

Регионы - лидеры по получению	МТ
Хабаровский край	1624
Приморский край	1439
Иркутская область	1077
Калининградская область	965
Бурятия	942
Ханты-Мансийский АО	877
Татарстан	863
Санкт-Перербург	806
Архангельская область	794
Кировская область	659

Максимальные объемы получение пшеничной и ржаной муки по железной дороге показали: Хабаровский край - 1,6 тыс. тн и Приморский край - 1,4 тыс.тн.

Компании-лидеры по внутренним отгрузкам за 23.03.2024 - 29.03.2024, МТ

Компании-лидеры по внутренним отгрузкам	МТ
ОАО "МЕЛЬНИК"	2348
ООО "ПО "ТОПЧИХИНСКИЙ МЕЛЬКОМБИНАТ"	1210
ЗАО "АЛЕЙСКЗЕРНОПРОДУКТ" ИМ.С.Н.СТАРОВОЙТОВА	1129
ООО "ПО "УСТЬ-КАЛМАНСКИЙ ЭЛЕВАТОР"	993
ООО "РУССКИЕ МЕЛЬНИЦЫ"	816
ЗАО "ККХП"	675
ООО "ПРИЧУЛЫМЬЕ"	606
ООО "АгроСояКомплект"	540
ОАО "МАКФА"	512
ООО "ЧУДОЗЛАК"	457

Компании-лидеры по получению за 23.03.2024 - 29.03.2024, МТ

Компании-лидеры по получению	МТ
СЕМ ЧП АПШЕРОН-93	676
ИП ЗИЯТДИНОВ МАРАТ МИРЪАТОВИЧ	540
ООО "АгроСояКомплект"	472
ООО "АССОЦИАЦИЯ СТРОИТЕЛЕЙ АЯМ"	467
ООО "ВЯТАГРОГРУПП"	457
АО "СЕВЕРО-ЗАПАДНЫЙ "ПРОМЖЕЛДОРТРАНС"	405
АО "СУРГУТСКИЙ ХЛЕБОЗАВОД"	404
ФГУ КОМБИНАТ "ВОСТОК" РОСРЕЗЕРВА	401
ЗАО "АЛЕЙСКЗЕРНОПРОДУКТ" ИМ.С.Н.СТАРОВОЙТОВА	395
ОАО "Хабаровское предприятие по оптовой торговле стройматериалами "Стройоптторг"	343

По внутрироссийским отрузкам лидерами выступили ОАО "МЕЛЬНИК" с объемом 2,3 тыс.тн и ООО "ПО "ТОПЧИХИНСКИЙ МЕЛЬКОМБИНАТ" - 1,2 тыс.тн, крупнейшие получатели пшеничной и ржаной муки: СЕМ ЧП АПШЕРОН-93 - 0,7 тыс.тн и ИП ЗИЯТДИНОВ МАРАТ МИРЪАТОВИЧ - 0,5 тыс.тн

Компании-лидеры по экспорту за 23.03.2024 - 29.03.2024, МТ

Компании-лидеры по экспорту	МТ
ООО "РУС ЛОГИСТИК"	1818
ООО "САБУРОВСКИЙ КОМБИНАТ ХЛЕБОПРОДУКТОВ"	1147
САРАТОВСКИЙ КОМБИНАТ ХЛЕБОПРОДУКТОВ (СКХ)	871

ООО "КМЗ"	813
ЗАО "МКХП-СИТНО"	676
ОАО "Городищенский комбинат хлебопродуктов"	541
ООО "Волга Милл"	522
ЗАО "КОМБИНАТ ХЛЕБОПРОДУКТОВ СТАРООСКОЛЬСКИЙ"	336
ОАО "МАКФА"	303
УСПЕХ	271

Распределение отгрузок регионов-лидеров за 23.03.2024 - 29.03.2024, МТ

Регион отправления	Регион получения	Всего, МТ
Всего		10458
Алтайский край		6955
в том числе	Приморский край	803
	Иркутская область	801
	Хабаровский край	669
	Ханты-Мансийский АО	538
	Бурятия	537
	Красноярский край	338
	Татарстан	322
	Саха (Якутия)	269
	Ямало-Ненецкий АО	268
	Алтайский край	268
Рязанская область		1019
в том числе	Санкт-Перербург	337
	Псковская область	203
	Калининградская область	202
	Татарстан	135
	Приморский край	72
	Коми	67
Красноярский край		865
в том числе	Хабаровский край	338
	Бурятия	270
	Забайкальский край	81
	Еврейская АО	67
	Иркутская область	67
	Приморский край	40
Иркутская область		842
в том числе	Калужская область	260
	Московская область	195
	Брянская область	131
	Смоленская область	128
	Краснодарский край	126
Амурская область		777
в том числе	Белгородская область	472
	Удмуртия	168
	Челябинская область	68
	Свердловская область	67
	Амурская область	0

Основные поставщики по 10 ведущим областям за 23.03.2024 - 29.03.2024, МТ

Регион получения	Поставщик	Всего, МТ
------------------	-----------	-----------

Всего		6047
Хабаровский край		1624
в том числе	ОАО "МЕЛЬНИК"	535
	ООО "ФИТ"	321
	ООО "ПРИЧУЛЫМЬЕ"	270
	ООО "ПО "УСТЬ-КАЛМАНСКИЙ ЭЛЕВАТОР"	133
	ОАО "ОМСКАЯ МАКАРОННАЯ ФАБРИКА"	71
	ООО "МЕЛЬНИК"	68
	ИП Рассолов Андрей Иванович	68
	ОАО "МАКФА"	67
	ООО "АПИКА"	50
	КЛУБ ЛЮБИТЕЛЕЙ КОШЕК СФИНКС	22
Приморский край		1439
в том числе	ООО "ПО "ТОПЧИХИНСКИЙ МЕЛЬКОМБИНАТ"	401
	ОАО "МЕЛЬНИК"	334
	ООО "Южно-Уральская транспортная экспедиционная компания"	94
	ООО *Труд-2*	73
	ООО "РУССКИЕ МЕЛЬНИЦЫ"	72
	ГАРАНТ-2	69
	ООО "ИШИМСКИЙ КОМБИНАТ ХЛЕБОПРОДУКТОВ"	67
	ИСТОК	67
	ООО "ПО "УСТЬ-КАЛМАНСКИЙ ЭЛЕВАТОР"	66
	ООО "НМ"	66
Иркутская область		1077
в том числе	ООО "ПО "ТОПЧИХИНСКИЙ МЕЛЬКОМБИНАТ"	271
	ООО "ПО "УСТЬ-КАЛМАНСКИЙ ЭЛЕВАТОР"	133
	ЗАО "АЛЕЙСКЗЕРНОПРОДУКТ" ИМ.С.Н.СТАРОВОЙТОВА	126
	ООО "ОТТ"	69
	ЗАО "ТРАНССЕРВИС-ЮГ"	67
	ООО "ЕВСИНСКИЙ КХП"	67
	ОАО "МЕЛЬНИК"	67
	ООО "БМК"	67
	ООО "ПРИЧУЛЫМЬЕ"	67
	ООО "ТРАНСПОРТ"	66
Калининградская область		965
в том числе	ООО "БЗК"	271
	ООО "РУССКИЕ МЕЛЬНИЦЫ"	202
	ЗАО "КОМБИНАТ ХЛЕБОПРОДУКТОВ СТАРООСКОЛЬСКИЙ"	135
	ОАО "Городищенский комбинат хлебопродуктов"	134
	ЗАО "ККХП"	67
	ООО "НОВОАЛТАЙСКИЙ КРУПЯНОЙ ЗАВОД"	67
	ООО "КАЛМАНСКИЙ КХП"	67
	ОАО "МАКФА"	12
	БАЛТИКСТРОЙ	6
Бурятия		942
в том числе	ОАО "МЕЛЬНИК"	200
	ООО "МЕЛЬНИК"	136
	ООО "ПО "ТОПЧИХИНСКИЙ МЕЛЬКОМБИНАТ"	134
	ООО "ПРИЧУЛЫМЬЕ"	134
	ООО ТК "РУСГРУЗ"	67

	ЗАО "АЛЕЙСКЗЕРНОПРОДУКТ" ИМ.С.Н.СТАРОВОЙТОВА	67
	ОАО АК "Томские мельницы"	67
	ИП Рассолов Андрей Иванович	67
	ООО "КАЛМАНСКИЙ КХП"	66