

ОБЗОР ЗЕРНОВОГО РЫНКА РОССИИ И СНГ



№ 267

15.04.2024-19.04.2024

ОГЛАВЛЕНИЕ

ГЛАВНОЕ, ИНДЕКСЫ И ЦЕНЫ	3
НОВОСТИ ЗЕРНОВОГО РЫНКА РОССИИ	5
Таможенные пошлины на зерновые на 24 апреля 2024 г.....	7
Сев яровых зерновых 2024	8
НОВОСТИ ЗЕРНОВОГО РЫНКА СТРАН СНГ	15
Украина.....	15
Экспорт зерновых и зернобобовых на 17.04.2024	15
Экспорт и импорт пшеницы и меслина за февраль и за 2 месяца 2024 года, МТ.....	16
Экспорт зерновых и зернобобовых на 19.04.2024	16
Азербайджан.....	17
Казахстан	18
Белоруссия	18
Белоруссия	18
Грузия	19
ЖЕЛЕЗНОДОРОЖНЫЕ ОТГРУЗКИ.....	20
ПШЕНИЦА	20
Железнодорожные перевозки в РФ за 13.04.2024 по 19.04.2024 с ретроспективой, тыс. МТ	20
Межрегиональный баланс перевозок по макрорегионам РФ за 13.04.2024 - 19.04.2024, тыс. МТ.....	20
Импорт за 13.04.2024 - 19.04.2024, МТ	21
Экспорт за 13.04.2024 - 19.04.2024, МТ	21
Транзит за 13.04.2024 - 19.04.2024, МТ.....	21
Регионы-лидеры по отгрузкам за 13.04.2024 - 19.04.2024, МТ	22
Регионы-лидеры по получению за 13.04.2024 - 19.04.2024, МТ	22
Компании-лидеры по получению за 13.04.2024 - 19.04.2024, МТ	22
Компании-лидеры по экспорту за 13.04.2024 - 19.04.2024, МТ.....	23
Распределение отгрузок регионов-лидеров за 13.04.2024 - 19.04.2024, МТ	23
Основные поставщики по 10 ведущим областям за 13.04.2024 - 19.04.2024, МТ	24
ЯЧМЕНЬ	25
Железнодорожные перевозки в РФ за 13.04.2024 по 19.04.2024 с ретроспективой, тыс. МТ	25
Межрегиональный баланс перевозок по макрорегионам РФ за 13.04.2024 - 19.04.2024, тыс. МТ.....	25
Импорт за 13.04.2024 - 19.04.2024, МТ	25
Экспорт за 13.04.2024 - 19.04.2024, МТ	26
Транзит за 13.04.2024 - 19.04.2024, МТ.....	26
Регионы-лидеры по отгрузкам за 13.04.2024 - 19.04.2024, МТ	26
Регионы-лидеры по получению за 13.04.2024 - 19.04.2024, МТ	27
Компании-лидеры по внутренним отгрузкам за 13.04.2024 - 19.04.2024, МТ	27
Компании-лидеры по получению за 13.04.2024 - 19.04.2024, МТ	27
Компании-лидеры по экспорту за 13.04.2024 - 19.04.2024, МТ.....	27
Распределение отгрузок регионов-лидеров за 13.04.2024 - 19.04.2024, МТ	28
Основные поставщики по 10 ведущим областям за 13.04.2024 - 19.04.2024, МТ	28
КУКУРУЗА	30
Железнодорожные перевозки в РФ за 13.04.2024 по 19.04.2024 с ретроспективой, тыс. МТ	30
Межрегиональный баланс перевозок по макрорегионам РФ за 13.04.2024 - 19.04.2024, тыс. МТ.....	30

Импорт за 13.04.2024 - 19.04.2024, МТ	30
Экспорт за 13.04.2024 - 19.04.2024, МТ	31
Транзит за 13.04.2024 - 19.04.2024, МТ.....	31
Регионы-лидеры по отгрузкам за 13.04.2024 - 19.04.2024, МТ	31
Регионы-лидеры по получению за 13.04.2024 - 19.04.2024, МТ	32
Компании-лидеры по внутренним отгрузкам за 13.04.2024 - 19.04.2024, МТ	32
Компании-лидеры по получению за 13.04.2024 - 19.04.2024, МТ	32
Компании-лидеры по экспорту за 13.04.2024 - 19.04.2024, МТ.....	32
Распределение отгрузок регионов-лидеров за 13.04.2024 - 19.04.2024, МТ	33
Основные поставщики по 10 ведущим областям за 13.04.2024 - 19.04.2024, МТ	33
РИС	34
Железнодорожные перевозки в РФ за 13.04.2024 по 19.04.2024 с ретроспективой, тыс. МТ	34
Межрегиональный баланс перевозок по макрорегионам РФ за 13.04.2024 - 19.04.2024, тыс. МТ.....	34
Импорт за 13.04.2024 - 19.04.2024, МТ	34
Экспорт за 13.04.2024 - 19.04.2024, МТ	35
Транзит за 13.04.2024 - 19.04.2024, МТ.....	35
Регионы-лидеры по отгрузкам за 13.04.2024 - 19.04.2024, МТ	35
Регионы-лидеры по получению за 13.04.2024 - 19.04.2024, МТ	35
Компании-лидеры по внутренним отгрузкам за 13.04.2024 - 19.04.2024, МТ	35
Компании-лидеры по получению за 13.04.2024 - 19.04.2024, МТ	36
Компании-лидеры по экспорту за 13.04.2024 - 19.04.2024, МТ.....	36
Распределение отгрузок регионов-лидеров за 13.04.2024 - 19.04.2024, МТ	36
Основные поставщики по 10 ведущим областям за 13.04.2024 - 19.04.2024, МТ	37
МУКА	38
Железнодорожные перевозки в РФ за 13.04.2024 по 19.04.2024 с ретроспективой, тыс. МТ	38
Межрегиональный баланс перевозок по макрорегионам РФ за 13.04.2024 - 19.04.2024, тыс. МТ.....	38
Импорт за 13.04.2024 - 19.04.2024, МТ	38
Экспорт за 13.04.2024 - 19.04.2024, МТ	39
Транзит за 13.04.2024 - 19.04.2024, МТ.....	39
Регионы-лидеры по отгрузкам за 13.04.2024 - 19.04.2024, МТ	39
Регионы-лидеры по получению за 13.04.2024 - 19.04.2024, МТ	40
Компании-лидеры по внутренним отгрузкам за 13.04.2024 - 19.04.2024, МТ	40
Компании-лидеры по получению за 13.04.2024 - 19.04.2024, МТ	40
Компании-лидеры по экспорту за 13.04.2024 - 19.04.2024, МТ.....	40
Распределение отгрузок регионов-лидеров за 13.04.2024 - 19.04.2024, МТ	41
Основные поставщики по 10 ведущим областям за 13.04.2024 - 19.04.2024, МТ	42

ГЛАВНОЕ, ИНДЕКСЫ И ЦЕНЫ

На отчетной неделе, с 12.04.24 по 19.04.24, мировые цены на пшеницу вели себя разнонаправленно. Цена на:

- мягкую краснозёрную озимую пшеницу на чикагской бирже (CBOT, ZW) уменьшилась до 550,25 центов/бушель (-1,03%);
- твёрдую краснозёрную озимую пшеницу на бирже в Канзасе (KCBT, KE) - снизилась до 581,50 центов/бушель (-1,40%);
- твёрдую краснозёрную яровую пшеницу на бирже в Миннеаполисе (MGE, MWE) - подросла до 647,00 центов/бушель (+0,66%);

Контракт на кукурузу на бирже в Чикаго (CBOT, ZC) опустился до 433,50 центов/бушель (-0,46%). Цена на рис в Чикаго (CBOT, ZR) подросла до \$19,00/cwt (+10,27%).

Российские индикативные цены (FOB ЧМ):

- пшеницы - поднялись до \$235,00/т (+0,43%);
- ячменя - понизились до \$175,40/т (-1,46%);
- кукурузы – опустились до \$164,90/т (-2,02%);

Российский индекс пшеницы, СРТ Новороссийск, поднялся до 13780 руб./т (+0,91%).

Внутрироссийские закупочные цены на пшеницу 4 класса, протеин 12,5%, на портовых элеваторах Черного и Азовского морей за отчетный период:

- Азов – 11800 (+200) руб./т
- Новороссийск – 14000 (0) руб./т
- Ростов-на-Дону – 11800 (+200) руб./т
- Таганрог – 11200 (0) руб./т
- Тамань – 14000 (0) руб./т

Дополнительная тарифная квота на вывоз зерна (пшеницы и меслина, ржи, ячменя и кукурузы) установлена в объёме 5 млн тонн. Она будет действовать на вывоз зерновых культур за пределы ЕАЭС до 30 июня 2024 г. и будет распределена между 261 компанией, которые ранее получили долю в основной квоте.

Площадь ярового сева в РФ приближается к 5 млн га. Темпы несколько выше, чем в прошлом году. Подкормка озимых проведена на площади 13,2 млн га.

Международный совет по зерну (IGC) повысил прогноз экспорта зерновых из России в текущем сельхозгоду до 63,3 млн тонн (+1,6 млн к прогнозу прошлого месяца). В новом сезоне (июль 2024 - июнь 2025 гг.) прогноз экспорта также повышен до 59 млн тонн.

Россия представила партнерам по БРИКС инициативу по созданию зерновой торговой площадки объединения. Кроме того, Правительство и Центробанк к 1 июля должны представить предложения по созданию биржи для проведения торгов сельхозпродукцией в сотрудничестве со странами-участницами БРИКС. Такую задачу, по информации Парламентской газеты, поставил Президент РФ.

Рентабельность производителей зерна в 2023 г. составила 17%. Рентабельность отрасли растениеводства – 26%. В целом рентабельность сельхозтоваропроизводителей в России по итогам 2023 г. составила 19% против 20% в 2022 г. Такие данные привела заместитель министра сельского хозяйства РФ Елена Фастова.

Минсельхоз РФ прогнозирует снижение сбора зерна в 2024 г. до 132 млн тонн. Такой прогноз делает ведомство в проекте Национального доклада о ходе выполнения госпрограммы развития сельского хозяйства в 2023 г. В прошлом году валовый сбор зерновых составил 144,9 млн тонн.

ГК «Дело» планирует до 2035 г. войти в топ-3 российских экспортёров зерна с объемом 25 млн тонн. Компания планирует идти в элеваторный сегмент. Такая информация содержится в стратегии группы до 2035 г.

Экспорт пшеницы из РФ в текущем сезоне будет рекордным и впервые превысит 50% собранного в прошлом году урожая, прогнозируют в ИКАР. Экспорт пшеницы составит 52 млн тонн при урожае в 92,8 млн тонн. По мнению аналитиков, в этом сезоне доля РФ на мировом рынке пшеницы достигнет 25%.

Таможенные пошлины с 24 апреля 2024 г. на пшеницу вырастут, на ячмень снизятся, на кукурузу останутся нулевыми.

В государственный интервенционный фонд по итогам торгов на НТБ с 11.12.2023 по 19.04.2024 в госфонд было закуплено 996,2 тыс. тонн зерна на сумму 14177,1 млн руб.

БЕЛОРУССИЯ

Из запланированных под сев зерновых и зернобобовых 600 тыс. га засеяно 82% (504,6 тыс. га). В этом году из-за теплой погоды сев стартовал на три недели раньше обычного.

КАЗАХСТАН

Большинство аграриев заявили, что не опасаются по поводу снижения урожайности в этом году, но глобальный паводок, который коснулся зерносеющих регионов, вызывает опасения у фермеров.

УКРАИНА

К концу мая все остатки зерна урожая-2023 будут экспортированы, что приведет к повышению цен на него как на внутреннем, так и на мировом рынке, заявил президент УЗА Николай Горбачев.

Минагрополитики прогнозирует урожай зерновых в 2024 г. в объеме около 52,4 млн тонн. В частности, планируется собрать пшеницы – 19,2 млн тонн, кукурузы – 26,7 млн тонн.

НОВОСТИ ЗЕРНОВОГО РЫНКА РОССИИ

Минсельхоз России планирует в 2024 году выделить дополнительно 1 млрд рублей (примерно 10,6 млн долларов) "Росагролизингу" для поддержки лизинга сельхозтехники, что увеличит общий объем господдержки в этом направлении до 7,3 млрд рублей (около 77,4 млн долларов). В прошлом году на эти цели было выделено 6,1 млрд рублей (около 64,7 млн долларов), а в первом квартале 2024 года "Росагролизинг" поставил аграриям 4,2 тыс. единиц техники, что на 44,3% больше, чем в предыдущем году.

Заместитель министра сельского хозяйства РФ Елена Фастова сообщила, что рентабельность сельхозтоваропроизводителей в России по итогам 2023 года снизилась до 19% с 20% в 2022 году. Отмечено, что несмотря на незначительное снижение рентабельности, выручка увеличилась на 10%, и общая прибыль осталась на уровне прошлого года. Рентабельность отрасли растениеводства в 2023 году составила 26%, а по зерновым культурам — 17% из-за давления высоких урожаев на цены.

Минсельхоз США в апрельском отчете подтвердил прогноз сбора пшеницы в России на уровне 91,5 млн тонн за сельхозгод июль 2023 - июнь 2024 годов, с конечными запасами в 12,44 млн тонн. Прогноз экспорта пшеницы из РФ увеличен на 1 млн и теперь составляет 52 млн тонн. Оценки по кукурузе остались неизменными, с прогнозируемым сбором в 16,6 млн тонн и экспортом 5,6 млн тонн. Производство фуражного зерна также осталось на уровне 42,54 млн тонн, с экспортом 11,8 млн тонн.

Министр сельского хозяйства РФ Дмитрий Патрушев сообщил, что площадь весеннего посева приближается к 5 млн га, превышая прошлогодние показатели. Он также отметил, что подкормка озимых выполнена на площади 13,2 млн га. В условиях паводка, затронувшего несколько регионов, в Оренбургской области введен режим ЧС федерального масштаба, а в других регионах - регионального. Патрушев подчеркнул важность минимизации последствий паводка для успешного проведения весенних полевых работ и обеспечения аграриев необходимыми ресурсами, в том числе топливом, особенно в Оренбургской области.

Минсельхоз России прогнозирует снижение сбора зерна в 2024 году до 132 млн тонн по сравнению с 144,9 млн тонн, собранных в 2023 году. Производство масличных культур также ожидается на уровне 28 млн тонн, что меньше, чем 29,9 млн тонн в предыдущем году. В общем, производство аграрной продукции предположительно снизится на 2,9% по сравнению с 2023 годом, но увеличится на 7% по сравнению с 2020 годом, при этом одной из причин падения производства ведомство указывает высокие показатели прошлого года.

Ожидается, что урожай зерновых и зернобобовых культур при благоприятных погодных условиях составит от 135 до 145 млн тонн, включая около 86 млн тонн пшеницы, по данным ежемесячного доклада ЦБ о региональной экономике. В прошлом году было собрано 144,9 млн тонн зерновых, включая 92,8 млн тонн пшеницы. По предварительным оценкам, в этом году не ожидается существенных рисков для урожая из-за погодных условий, хотя прогнозируется снижение сборов ячменя, подсолнечника, сахарной свеклы, картофеля и других овощей, но урожай рапса и сои может увеличиться. "ПроЗерно" в марте прогнозировало сбор зерна в этом году на уровне 140 млн тонн (90-91 млн тонн пшеницы), ИКАР - 146 млн тонн (93 млн), эксперт рынка Александр Корбут - 145 млн (93 млн)

В России обсуждается создание единого оператора топливных поставок для сельхозорганизаций, основываясь на опыте Татарстана. В рамках текущего анализа Минсельхоз, Минэнерго и ФАС должны оценить изменения цен на дизельное топливо и предложить меры для стабилизации стоимости с учетом инфляции и господдержки. Также рассматриваются вопросы биржевой торговли и предотвращения "серого экспорта" нефтепродуктов, а нефтяникам настоятельно рекомендовано соблюдать рекомендации Минэнерго по поставкам топлива.

○

За последнюю неделю закупочные цены на пшеницу в глубоководных и мелководных портах России выросли на 200 рублей и составляют теперь 13500-13600 и 12000-12200 рублей за тонну соответственно, сообщает поле.рф. Экспортные цены на российскую пшеницу остались на уровне \$210 за тонну, в то время как французская пшеница подорожала, а американская подешевела. Внутри страны цены также поднялись, особенно заметно в Поволжье, где они увеличились на 400 рублей до 9500-10000 рублей за тонну.

○

Эксперты зернового рынка, опрошенные Интерфаксом, считают, что сильные паводки в России не окажут значительного влияния на прогнозы сбора зерна. Владимир Петриченко из "ПроЗерно" и Дмитрий Рылько из ИКАР поддерживают свои ранние прогнозы о сборе зерна на уровне 140 и 146 млн тонн соответственно, указывая на то, что паводки затрагивают ограниченные участки и не являются глобальным фактором для урожая. Эксперт Александр Корбут также подчеркивает, что полные последствия паводков оценить пока сложно, но высокое увлажнение почвы может быть позитивным моментом в условиях ожидаемого жаркого лета.

○

После полугодового перерыва Литва возобновила закупки российского зерна в феврале, ввезя 12,2 тысячи тонн на сумму 1,95 миллиона евро, сообщает РИА Новости со ссылкой на данные Евростата. Также Латвия увеличила импорт российского зерна, закупив в феврале 58,8 тысячи тонн на 10 миллионов евро. В то же время, в марте Латвия ввела запрет на ввоз российского зерна, а ЕС предложил ввести на него заградительные пошлины.

○

ГК «Дело» планирует создать крупную зерновую компанию и войти в тройку ведущих российских экспортеров зерна, нацелившись на объем в 25 млн тонн. Сергей Шишкарёв, основатель и председатель совета директоров группы, в интервью упомянул стратегию до 2035 года, добавив, что компания будет расширять свое присутствие в сегменте элеваторов, но не в фермерстве, с планами на развитие в таких странах как Саудовская Аравия, ОАЭ, Оман, Нигерия и Эфиопия.

○

Россия предложила странам БРИКС создать совместную зерновую торговую площадку. В рамках первого заседания рабочей группы БРИКС по сельскому хозяйству, прошедшего в формате видеоконференции, также было анонсировано проведение конференции по продовольственной безопасности в Москве в июне.

○

Китайская компания Famsun Group планирует построить в Махачкалинском морском торговом порту зерновой терминал с годовой мощностью перевалки в 1,5 млн тонн, сообщает Министерство сельского хозяйства и продовольствия Дагестана. Новый терминал позволит увеличить текущие перевалочные мощности порта, которые сейчас составляют 500 тыс. тонн в год, и значительно усилить экспортную активность региона в области зерновых.

○

В текущем сельскохозяйственном году (2023/2024) экспорт пшеницы из РФ достигнет рекордного уровня, превысив половину прошлогоднего урожая и составив около 56% от всего производства, что станет беспрецедентным явлением, отметил гендиректор Института конъюнктуры аграрного рынка (ИКАР) Дмитрий Рылько. По прогнозам ИКАР, в этом году будет экспортировано 52 млн тонн пшеницы при урожае в 92,8 млн тонн, а в следующем сельхозгоду (2024/2025) экспорт также составит 52 млн тонн при урожае в 93 млн тонн.

○

Исследование компании "Яков и Партнеры", о котором сообщает РИА Новости, выявило основные риски для российского агропромышленного комплекса, включая проблемы с качеством и наличием семян, доступностью сельхозтехники, кадровый дефицит, а также логистику и сложности с реализацией продукции. Анализ показал ухудшение ситуации по многим позициям по сравнению с предыдущим годом, в частности, значительно возросли трудности с закупками техники и семян, а также увеличилось количество аграриев, столкнувшихся с экономическими трудностями.

Таможенные пошлины с 24 апреля 2024 г.:

- на пшеницу и меслин поднимутся до 3443,0 руб./т (+166,4 / +5,08%);
- на ячмень снизятся до 440,7 руб./т (-10,9 / -2,41%);

Таможенные пошлины на зерновые на 24 апреля 2024 г.

Вид культуры	Индикативные цены, USD	Ставка пошлины, руб.	
19 апреля 2024 г.	(дата размещения-последний рабочий день недели)		
Пшеница и меслин (коды из 1001 19 000 0 и из 1001 99 000 0 ТН ВЭД ЕАЭС)	233,6	↑3443,0	+166,4 / +5,08%
Ячмень (код из 1003 90 000 0 ТН ВЭД ЕАЭС)	175,9	↓440,7	-10,9 / -2,41%
Кукуруза (код из 1005 90 000 0 ТН ВЭД ЕАЭС)	167,2	↔0	0 / -----
12 апреля 2024 г.	(дата размещения-последний рабочий день недели)		
Пшеница и меслин (коды из 1001 19 000 0 и из 1001 99 000 0 ТН ВЭД ЕАЭС)	234,0	↑3276,6	+40,5 / +1,25%
Ячмень (код из 1003 90 000 0 ТН ВЭД ЕАЭС)	178,3	↓451,6	-216,3 / -32,39%
Кукуруза (код из 1005 90 000 0 ТН ВЭД ЕАЭС)	169,3	↓0	-86,0 / -----

По данным Международного совета по зерну (IGC), по РФ:

2023/2024

- Прогнозы по сбору зерна и пшеницы в РФ в текущем сельхозгоду (июль 2023-июнь 2024 гг.) оставлены без изменений и составляют 134 млн и 91 млн тонн соответственно.
- Экспорт зерна из РФ, по оценке МСЗ, составит 63,3 млн тонн (+1,6 млн к прогнозу прошлого месяца). Экспорт пшеницы также вырос и оценивается на уровне 52,1 млн тонн (51,1 млн).

2024/2025

- Сбор зерна в РФ в 2024/2025 сельхозгоду прогнозируется в размере 132,8 млн тонн (без изменений к марту). Прогноз по сбору пшеницы остался прежним и составляет 90,4 млн тонн.
- Экспорт зерна из РФ несколько повышен и прогнозируется на уровне 59 млн тонн (+300 тыс.). Оценка экспорта пшеницы не менялась – 48,1 млн тонн.

Глава Минсельхоза Ставропольского края Сергей Измалков сообщил о значительном росте цен на дизельное топливо во время весенних полевых работ. С начала 2024 года средняя цена за тонну увеличилась на 5,7 тыс. рублей, достигнув 71,9 тыс. рублей, что на 30% выше, чем в прошлом году.

В первые два месяца 2024 года объем поставок ячменя из России в Китай увеличился в 13,4 раза по сравнению с тем же периодом предыдущего года и составил более 180 тыс. тонн, сообщает ФГБУ “Агроэкспорт” в своем Telegram-канале. В стоимостном выражении эти поставки достигли 43 млн долларов, что в 10,6 раза выше прошлогодних показателей. Ожидается, что к 2030 году потенциал российских поставок ячменя в Китай может достигнуть около 1 млн тонн на сумму более 200 млн долларов.

Всего на 16 апреля 2024 г., по данным Минсельхоза РФ, яровыми культурами засеяно почти 5 млн га.

Сев яровых зерновых 2024

Регион/ сев (тыс. га)	Дата обновления	Зерновые и зернобобовые	Пшеница	Ячмень	Кукуруза на зерно	Комментарии
Российская Федерация	16 апреля					<p>На 16 апреля яровыми культурами засеяно почти 5 млн га. Темпы несколько выше, чем в прошлом году.</p> <p>На 21 марта сев ранних яровых культур проведен на площади почти 1 млн га, что вдвое выше аналогичного показателя в предыдущем году. В 13 регионах страны сеют яровые зерновые: пшеницу, ячмень, горох, овес.</p> <p>На 12 марта яровой сев проведён на площади 424,6 тыс. га, что почти в два раза выше уровня прошлого года. В 18 регионах страны продолжается подкормка озимых, которая проведена на площади 5,48 млн га или 27,4% от плана - это выше показателя 2023 года на 1,8 млн га. Всего площадь под озимыми под урожай текущего года составила 20 млн га. Общая посевная площадь с учетом яровых, по прогнозу, увеличится на 300 тыс. га и составит 84,5 млн га.</p> <p>На 17 февраля в России стартовал яровой сев. Дагестан стал первым регионом, приступившим к посевной кампании.</p>
Центральный федеральный округ						
Белгородская область	3 апреля	10,3				<p>На 3 апреля большинство муниципалитетов включились в посевную кампанию. Аграрии сеют ячмень, яровую пшеницу, овес и горох. Засеяно 10,3 тыс. га.</p> <p>На 1 апреля аграрии сеют ячмень, яровую пшеницу, овес и горох. Посеяно 3% от запланированного, т.е. более 3,2 тыс. га. В прошлом году к этому времени также было посеяно 3% от запланированных площадей.</p> <p>На 22 марта начат сев яровых, засеяно 15 тыс. га.</p> <p>В этом году аграриям предстоит посеять 285 тыс. га зерновых и зернобобовых культур. Всего госевная площадь в этом году составит 1,4 млн га.</p>
Брянская область	6 апреля					<p>На 6 апреля началась полноценная посевная, Аграрии двух районов приступили к севу яровых, подготовка почвы под яровой сев ведется ещё в 9 районах.</p>
Воронежская область	19 апреля	373,0			18,6	<p>На 19 апреля засеяно 596 тыс. га (33,7%), среди которых ранние зерновые и зернобобовые культуры – 373 тыс. га. кукуруза – 18,6 тыс. га.</p> <p>На 12 апреля посеяно 303,6 тыс. га (17,1%) яровых культур, среди которых ранние</p>

						зерновые и зернобобовые – 229,6 тыс. га, кукуруза – 1 тыс. га. На 1 апреля южные районы приступили к севу яровых культур. В 5 районах сеют яровую пшеницу, овес, ячмень, горох. Засеяно около 3 тыс. га. В этом году план сева яровых культур составляет 1 767 тыс. га.
Ивановская область	19 апреля					На 19 апреля аграрии приступили к посевной кампании. Яровой сев будет проведён на площади почти 80 тыс. га. Общая посевная площадь прогнозируется на уровне 200 тыс. га. В структуре посевных площадей зерновой клин составляет 35%.
Курская область	15 апреля	223,0				На 15 апреля сев ранних яровых зерновых культур проведён на площади 223 тыс. га, что составляет 64%. В 5 районах сев завершили. На 1 апреля аграрии приступили к севу ранних яровых зерновых культур. К посевной подключились хозяйства семи районов. Посеяно 2,7 тыс. га ранних яровых зерновых культур. В текущем году предстоит засеять более 345 тыс. га ранними яровыми зерновыми.
Липецкая область	16 апреля	137,0	60,0	60,0		На 16 апреля темпы сева яровых превышают прошлогодние на 15%. Аграрии засеяли яровыми культурами 182 тыс. га. Зерновыми и зернобобовыми засеяно 137 тыс. га, в т.ч. 60 тыс. га – пшеницей, 60 тыс. га – ячменем. На 12 апреля к яровому севу приступили все районы и округа. Зерновыми и зернобобовыми культурами засеяно 50 тыс. га. На 8 апреля половина муниципалитетов приступила к яровому севу. Всего под яровые выделено 1,1 млн га. Общая площадь под сельхозкультурами в 2024 году составит немногим более 1,4 млн га. Под зерновые и зернобобовые культуры, включая кукурузу на зерно, отведено 421 тыс. га.
Орловская область	11 апреля	17,1	6,7	7,4		На 11 апреля посеяно 17,1 тыс. га ранних яровых, что составляет около 6% от плана: пшеницы – 6,7 тыс. га, ячменя – 7,4 тыс. га, гороха – 2,11 тыс. га, овса – 0,9 тыс. га. На 4 апреля аграрии приступили к севу ранних яровых культур. Посеяно 30 га яровой пшеницы. Всего предстоит посеять 295 тыс. га ранних яровых культур.
Рязанская область	19 апреля	60,0				На 19 апреля продолжается посевная кампания, прошедшие дожди снизили темпы работ. Засеяно 66 тыс. га, в том

						<p>числе зерновые и зернобобовые (ячмень, горох, чечевица, пшеница и овёс) посеяны на площади 60 тыс. га (17% плана).</p> <p>На 15 апреля аграрии 20 районов ведут сев яровых культур. Засеяно 21 тыс. га, в том числе 19 тыс. га зерновых и зернобобовых (ячменя, гороха, чечевицы, пшеницы и овса).</p> <p>На 11 апреля начался весенний сев. Аграрии приступили к севу яровых культур: ячменя, гороха, чечевицы. Засеяно 400 га.</p> <p>Общая посевная площадь с учётом озимых, яровых и многолетних достигнет 1 млн 130 тыс. га, это рекордное значение за четверть века.</p>
Тамбовская область	10 апреля					<p>На 10 апреля стартовала посевная кампания, начался сев яровых культур. Аграрии сеют ячмень, яровую пшеницу, горох.</p> <p>Всего яровыми культурами в этом году планируется засеять 1,4 млн га. Общий размер посевных площадей в этом году на 14 тыс. га превышает уровень 2023 г. и составит более 1,9 млн га.</p>
Северо-Западный федеральный округ						
Ленинградская область	16 апреля					<p>На 16 апреля начат яровой сев. Засеяно 56 га.</p>
Новгородская область	20 марта					<p>На 20 марта стартовала посевная кампания. Первым работы начал Колхоз «Россия» в Солецком округе. Яровой сев будет произведен на площади 31,8 тыс. га. Всего зерновые и зернобобовые культуры будут посеяны на площади 13105 га (яровой сев – 9592 га). Состояние посевов озимых специалисты оценивают, как удовлетворительное.</p>
Южный федеральный округ						
Адыгея	16 апреля					<p>На 16 апреля яровыми культурами засеяно 33% от плана - около 35,6 тыс. га. В текущем году яровой сев пройдёт на 106,825 тыс. га. По сравнению с прошлым годом площадь сева незначительно вырастет - на 0,2%. В том числе под кукурузу будет отведено 22 тыс. га, сою - 11,4 тыс. га, рис - 8 тыс. га.</p>
Краснодарский край	4 апреля					<p>На 4 апреля весенний сев проведён на площади более 530 тыс. га, что составляет более 30% от плана.</p> <p>На 25 марта весенний сев проведен на площади более 317 тыс. га. Аграрии сеют сахарную свеклу, яровую пшеницу и яровой ячмень, овес, горох на зерно, нут, чечевицу и многолетние бобовые трав.</p>

					<p>На 19 марта засеяно более 200 тыс. га яровыми культурами. Продолжается сев сахарной свеклы, яровых пшеницы и ячменя, бобовых культур, овощного гороха. Состояние озимого клина в целом хорошее.</p> <p>На 28 февраля аграрии приступили к весеннему севу. Овощной горох посеян на площади 2,4 тыс. га или 17% от плана (14,3 тыс. га).</p> <p>Всего яровыми культурами будет засеяно свыше 1,7 млн га, что на уровне 2023 г.</p>
Крым	29 февраля	10,7			<p>На 29 февраля посеяно более 30 тыс. га ранних яровых культур, что составляет 15% от плана. Аграрии посеяли более 7,5 тыс. га ярового ячменя, 0,237 тыс. га ярового овса и больше 3 тыс. га засеяны яровым горохом. Также начат сев технических культур, посеяно больше 17 тыс. га ярового кориандра.</p> <p>В посевную кампанию ранних яровых культур в 2024 г. планируется посеять больше 190 тыс. га, что на 20 тыс. га больше, планового показателя прошлого года.</p>
Ростовская область	18 апреля	420,0			<p>На 18 апреля продолжается сев яровых культур. Яровые культуры посеяны на площади более 670 тыс. га, что составляет почти 40% от плана весеннего сева. На юге, востоке и в центре области сев ранних зерновых уже в заключительной стадии. В целом зерновыми и зернобобовыми уже засеяно почти 420 тыс. га, что составляет более 68% от плана.</p> <p>На 11 апреля к севу приступили все районы области, яровые посеяны более чем на 480 тыс. га, что составляет почти 30% от плана весеннего сева. Большую часть занимают посевы зерновых культур – засеяно 332 тыс. га (55%).</p> <p>На 3 апреля к яровому севу приступили 39 из 43 сельских районов. Яровые культуры посеяны на площади свыше 355 тыс. га, что составляет более 20% от плана весеннего сева. Зерновыми и зернобобовыми культурами засеяно более 270 тыс. га, что составляет 44% от плана.</p> <p>На 29 марта к яровому севу приступили 30 из 43 районов. В северных территориях продолжается подготовка почвы и подкормка озимых культур. Начался сев технических и кормовых культур.</p> <p>На 13 марта аграрии приступили к весенней посевной кампании. Засеяно почти 100 тыс. га, зернобобовыми - почти 55 тыс. га.</p>

						В целом в 2024 г. общая посевная площадь сохраняется на уровне 5 млн га, в том числе зерновые будут размещены на 3,7 млн га (74% от всей посевной площади). Весной предстоит засеять около 2 млн га яровых культур. В том числе яровыми зерновыми и зернобобовыми культурами будет занято около 771 тыс. га.
Северо-Кавказский федеральный округ						
Дагестан	17 февраля					17 февраля Дагестан приступил к яровому севу. Идёт сев ярового ячменя.
Ингушетия	16 апреля	7,3			3,5	На 16 апреля яровым ячменём засеяно 3,5 тыс. га, овсом – 3,8 тыс. га. Всего под яровой сев запланировано 42,6 тыс. га. Из них: яровой ячмень – 3,9 тыс. га, кукуруза на зерно – 20,9 тыс. га, овёс – 4,3 тыс. га, соя – 1,9 тыс. га.
Кабардино-Балкария	16 апреля	1,3			1,3	На 16 апреля яровые культуры посеяны на 28,5 тыс. га. На 8 апреля аграрии приступили к севу кукурузы на зерно. Посеяно 1,28 тыс. га кукурузы. Сев ячменя, овса, гороха продолжается. На 25 марта в трех степных районах стартовал сев яровых: ячменя, гороха, горчицы, картофеля, овса. С наступлением теплой погоды к севу приступят остальные районы. Вся посевная площадь, как и в прошлом году, составит порядка 282 тыс. га. Яровые культуры займут 211,4 тыс. га. Кукурузой на зерно засеют 132,4 тыс. га, что немногим больше прошлогодних площадей. На долю этой культуры приходится свыше 60% всех площадей под зерновыми и зернобобовыми.
Северная Осетия-Алания	15 апреля					На 15 апреля аграрии приступили к севу яровых культур. Яровой сев 2024 года пройдет на площади 133,413 тыс. га (площади увеличатся на 14,8% к 2023 г.). Зерновыми и зернобобовыми планируется засеять 101,667 тыс. га.
Ставропольский край	18 апреля	294,7			35,1	На 18 апреля весенние полевые работы идут с опережением графика прошлого года. Большинство сельхозпроизводителей завершило сев яровых зерновых культур, сев кукурузы преодолел экватор. На 12 апреля посеяно 493,2 тыс. га яровых культур или 60,9% от плана, в том числе яровых зерновых (горох, яровой ячмень, овес) – 294,7 тыс. га или 97,6% от плана (в прошлом году на эту дату было посеяно

						<p>387,5 тыс. га или 48,8% от плана, в том числе яровых зерновых 253,9 тыс. га или 95,3% от плана). Завершили сев яровых зерновых культур 20 округов края. Кукуруза на зерно посеяна на площади 35,1 тыс. га или 28,6% от плана.</p> <p>На 11 апреля сельхозтоваропроизводители в 12 округах приступили к севу кукурузы на зерно. Темпы сельскохозяйственной кампании в нынешнем году выше, чем в прошлом. Засеяно 368,2 тыс. га, что составляет 45,5% от плана.</p> <p>На 30 марта посеяно 312,3 тыс. га яровых культур или 38,6% от плана, в том числе яровых зерновых (горох, яровой ячмень, овес) – 271,2 тыс. га или 91,3% от плана (в прошлом году на эту дату было посеяно 274,3 тыс. га или 34,7% от плана, в том числе яровых зерновых 228,2 тыс. га или 86,2% от плана). Завершили сев яровых зерновых культур 9 округов.</p> <p>На 26 февраля аграрии приступили к севу яровых. Засеяно около 10 тыс. га. Всего предстоит посеять 809,4 тыс. га яровых культур, в том числе 416,3 тыс. га зерновых и зернобобовых культур. Озимые культуры под урожай 2024 года в регионе размещены на площади 1 954,9 тыс. га, взошли на 1 954,4 тыс. га — это 99% посевов. Состояние 85% всходов хорошее и удовлетворительное.</p>
Чечня	15 марта	3,3				<p>На 15 марта аграрии приступили к севу яровых культур. Яровые посеяны на площади 3,9 тыс. га, в том числе овёс — на 2,1 тыс. га, ячмень — на 1 тыс. га, горох — на 0,2 тыс. га, горчица — на 0,2 тыс. га. В текущем году сев яровых планируется провести на 127,1 тыс. га. В структуре посевных площадей под яровые зерновые и зернобобовые культуры отведено 53 тыс. га, технические культуры — 20 тыс. га, картофель и бахчевые культуры — 12,3 тыс. га и кормовые культуры — 41,8 тыс. га.</p>
Приволжский федеральный округ						
Башкортостан						<p>Общая посевная площадь яровых культур составит более 2 млн га, что ниже уровня 2023 года на 5%.</p>
Мордовия	16 апреля					<p>На 16 апреля аграрии 12 районов из 23 приступили к севу зерновых культур. На 11 апреля начался весенний сев. В этом году посевная площадь составит около 763 тыс. га, что больше показателя 2023 года на 3,7 тыс. га. Весной предстоит посеять 517,6 тыс. га яровых культур, в том числе, яровыми зерновыми и</p>

						зернобобовыми культурами, включая кукурузу на зерно, планируется засеять около 316,6 тыс. га.
Нижегородская область	19 апреля					На 19 апреля сев стартовал в 17 муниципальных округах. Аграрии сеют пшеницу, ячмень, овес, горох. Яровые культуры планируется посеять на 570 тыс. га. 60% посевной площади отводится под зерновые и зернобобовые культуры.
Саратовская область	18 апреля	14,8	5,3	3,5		На 18 апреля яровой сев идет в 14 муниципальных районах. Посеяно 19 тыс. га, в том числе зерновых культур - 14,8 тыс. га, их которых пшеницы твёрдых сортов – 5,3 тыс. га, ячменя – 3,5 тыс. га, овса - 2 га, зернобобовых – 2,7 тыс. га. На 15 апреля в 7 муниципальных районах стартовала весенняя посевная кампания. Посеяно 1773 га, в том числе зерновых культур 1470 га, их которых пшеницы твёрдых сортов - 950 га, ячменя - 220 га, овса - 100 га, зернобобовых - 200 га.
Алтайский край	20 апреля					На 20 апреля в степных районах начинается яровой сев. В Кулундинском районе сельхозпредприятие «Смирненькое» приступило к севу ранних зерновых. В полях хозяйства начали сеять овёс. В этом году под яровые планируется отвести 4,9 млн га. Хозяйства намерены увеличить площади сева пшеницы, зернофуражных, зернобобовых, а также масличных культур.
Приморский край	15 апреля	4,4	0,8	2,2		На 15 апреля ранними зерновыми культурами засеяно 4 424 га, что составляет 18,5% от планового объема (23 904 га). Ячмень занимает 2 219 га, овёс — 1 364 га и пшеница — 841 га.

НОВОСТИ ЗЕРНОВОГО РЫНКА СТРАН СНГ

УКРАИНА



Украинские аграрии уже засеяли более 1 млн 260 тыс. га яровых зерновых и зернобобовых культур, сообщает Минагрополитики. В частности, посеяно:

- пшеницы – 173,9 тыс. га;
- ячменя – 683,4 тыс. га;
- гороха – 147,7 тыс. га;
- овса – 117 тыс. га.

По оценке Минсельхоза США, экспорт пшеницы из Украины снова повышен и прогнозируется на уровне 17,5 млн тонн (+1,5 млн). Прогноз урожая пшеницы оставлен без изменений – 23,4 млн тонн. Конечные запасы снизятся с 3,28 млн до 1,58 млн тонн. Прогноз производства кукурузы не изменился – 29,5 млн тонн. Экспорт кукурузы оставлен прежним и составляет 24,5 млн тонн.



Как сообщили Zerno.Ru в АПК Украины, с начала 2023/24 МГ по состоянию на 17.04.2024 Украина экспортировала 38,6 млн т зерновых и зернобобовых культур. В том числе было отгружено: пшеницы - 15 млн т, ячменя - 2,1 млн т, ржи - 1,0 тыс. т, кукурузы - 21,1 млн т, муки пшеничной - 78,8 тыс. т.

Экспорт зерновых и зернобобовых на 17.04.2024

	Всего за 2023/24 МГ	в том числе, в апреле 2024	Всего за 2022/23 МГ по состоянию на 17.04.2023	в том числе, в апреле 2023 г. по состоянию на 17.04.2023
Зерновые и зернобобовые, всего	38608	3749	39707	1731
пшеница	15011	1169	13651	653
ячмень	2132	170	2345	69
рожь	1,0	0,0	17,8	0,0
кукуруза	21167	2404	23388	1006
Мука пшеничная, тыс. т	78,8	3,7	118,2	6,9
Мука иная, тыс. т	4,7	0,5	4,7	0,2
Мука всего, тыс. т	83,5	4,2	122,9	7,1
Экспорт всего (зерно+мука)	38720	3755	39871	1741



По предварительным оценкам Минагрополитики в 2024 году валовое производство зерновых и масличных культур составит около 74 млн тонн. Из них около 52,4 млн тонн зерновых и 21,7 млн тонн масличных. Прогнозируется, что в этом году аграрии смогут собрать:

- пшеницы – 19,2 млн тонн (в прошлом году было собрано 22,2 млн тонн);
- ячменя – 4,9 млн тонн (в 2023 г. – 5,7 млн тонн);
- кукурузы – 26,7 млн тонн (было 30,5 млн тонн).

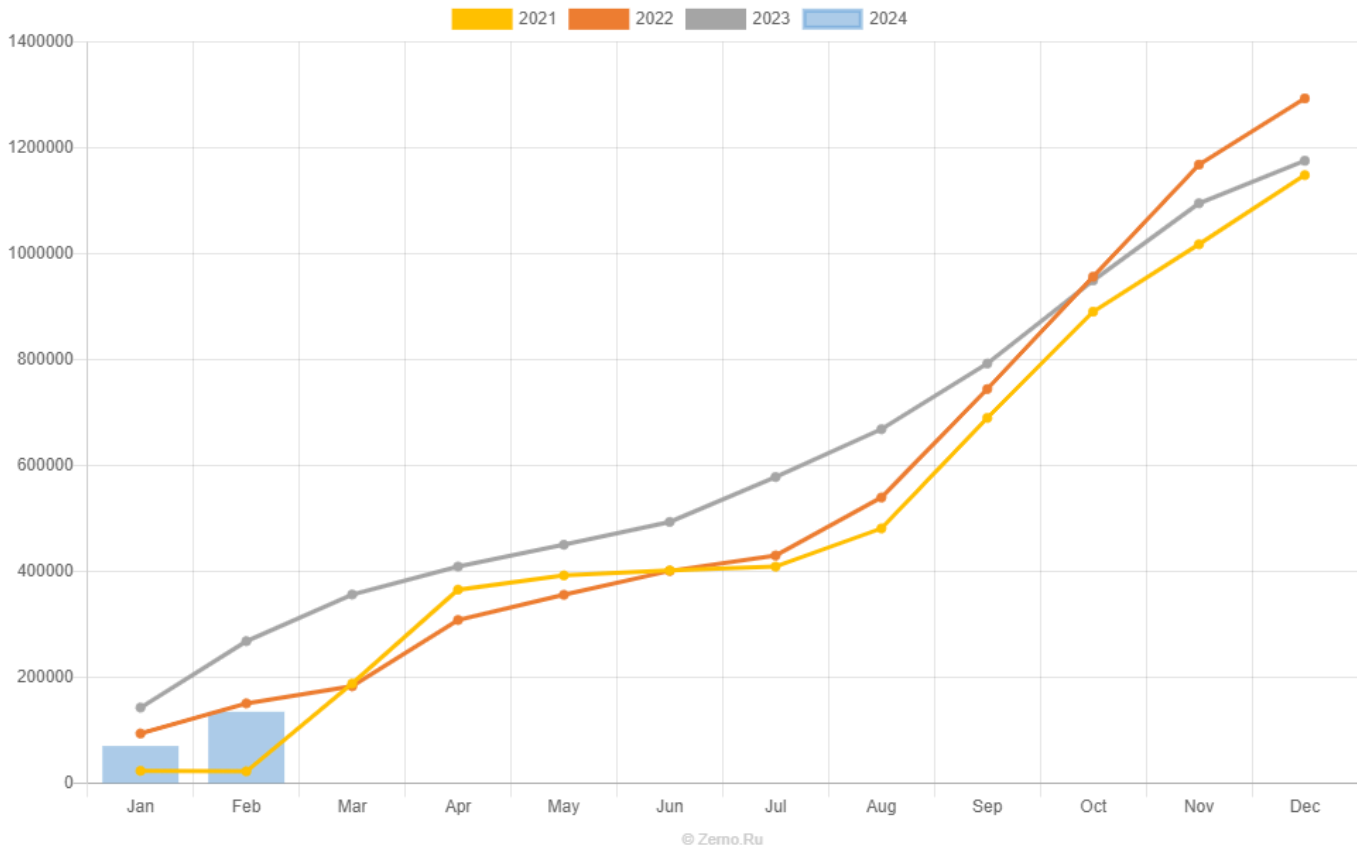


Как сообщили Zerno.Ru в статкоме Азербайджана, за февраль 2024 года было импортировано 64,7 тыс. МТ пшеницы и меслина (ТН ВЭД 1001). Импорт с начала года составил 134,9 тыс. МТ (-49,7% г/г, в 2023 году - 268,1 тыс. МТ). За февраль 2024 года было экспортировано 0 МТ пшеницы и меслина (ТН ВЭД 1001), с начала года экспорт также отсутствовал.

Экспорт и импорт пшеницы и меслина за февраль и за 2 месяца 2024 года, МТ

Страна	Экспорт	Экспорт с начала года	Импорт	Импорт с начала года
Россия	0,0	0,0	64722,4	134863,7
Турция	0,0	0,0	1,8	6,3

Azerbaijan: Import of wheat and meslin for February of 2024 (cumulative), MT



Как сообщили Zerno.Ru в АПК Украины, с начала 2023/24 МГ по состоянию на 19.04.2024 Украина экспортировала 39 млн т зерновых и зернобобовых культур. В том числе было отгружено: пшеницы - 15,1 млн т, ячменя - 2,1 млн т, ржи - 1,2 тыс. т, кукурузы - 21,5 млн т, муки пшеничной - 79,5 тыс. т.

Экспорт зерновых и зернобобовых на 19.04.2024

	Всего за 2023/24 МГ	в том числе, в апреле 2024	Всего за 2022/23 МГ по состоянию на 19.04.2023	в том числе, в апреле 2023 г. по состоянию на 19.04.2023
Зерновые и зернобобовые, всего	39059	4199	40092	2115
пшеница	15106	1264	13734	736
ячмень	2139	177	2393	117
рожь	1,2	0,2	17,8	0,0
кукуруза	21515	2752	23641	1259
Мука пшеничная, тыс. т	79,5	4,3	118,8	7,6
Мука иная, тыс. т	4,7	0,5	4,7	0,2
Мука всего, тыс. т	84,2	4,8	123,5	7,8

Экспорт всего (зерно+мука)	39171	4206	40256	2126
----------------------------	-------	------	-------	------



По данным Международного совета по зерну (IGC), по Украине:

2023/2024

- Прогноз по зерну составляет 65,9 млн тонн (без изменений к прошлому обзору), сбор пшеницы остался на прежнем уровне – 28,7 млн тонн.
- Экспорт зерновых, как и экспорт пшеницы, в текущем сезоне повышены – до 41,4 млн тонн (+1,9 млн) и 17 млн тонн (+900 тыс.) соответственно.
- Валовый сбор кукурузы не изменился и составляет 29,5 млн тонн. Экспорт повышен до 22 млн тонн (+600 тыс.).

2024/2025

- Сбор зерна должен составить 59,4 млн тонн, сбор пшеницы – 24,5 млн тонн.
- Прогноз по экспорту для зерна – 35,6 млн тонн, для пшеницы – 12,5 млн тонн.
- Валовый сбор кукурузы прогнозируется на уровне 27,7 млн тонн. Экспорт составит 21,5 млн тонн.



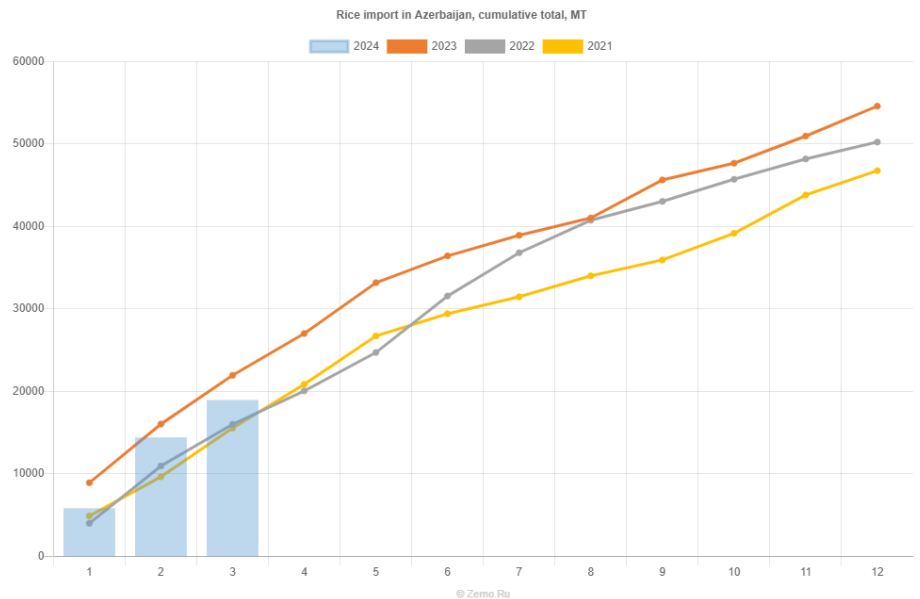
Президент Украинской зерновой ассоциации (УЗА) Николай Горбачев заявил, что к концу мая Украина сможет экспортировать все остатки зерна урожая 2023 года, что повысит цены на зерно как на внутреннем, так и на мировом рынках. Он также отметил потенциальные трудности с экспортом из-за ожидаемых ограничений со стороны Франции и Польши, но выразил уверенность в адаптивности украинского аграрного бизнеса и его способности найти новые рынки.

АЗЕРБАЙДЖАН



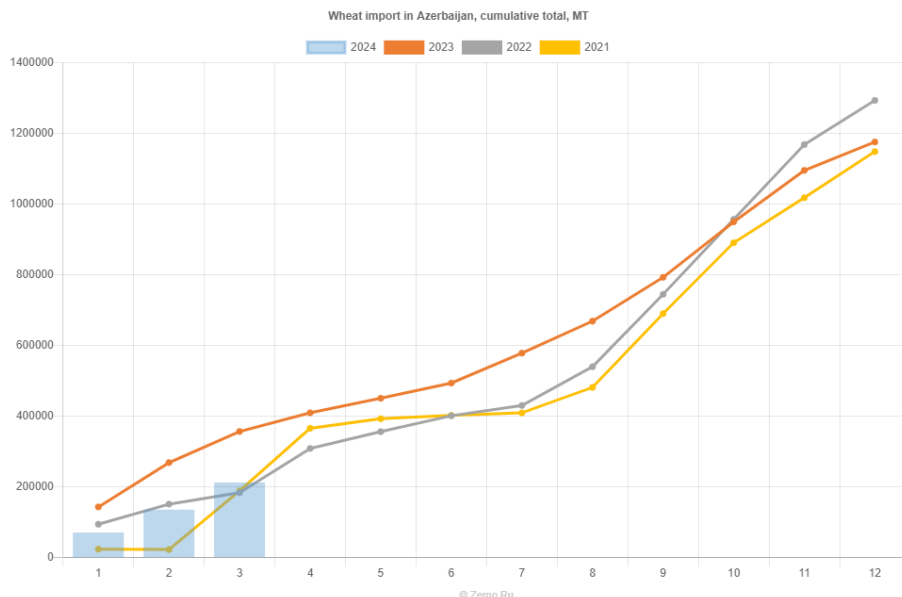
По данным таможенной службы

Азербайджана, обработанным Zerno.Ru, в марте 2024 года импорт риса составил 4,54 тыс. т, всего за январь - март 2024 года - 18,96 тыс. т (в 2023 году - 21,96 тыс. т).



По данным таможенной службы

Азербайджана, обработанным Zerno.Ru, в марте 2024 года импорт пшеницы составил 77,1 тыс. т, всего за январь - март 2024 года - 211,97 тыс. т (в 2023 году - 356,15 тыс. т).

**КАЗАХСТАН**

По оценке Минсельхоза США, сбор пшеницы в Казахстане не изменился и составляет 12,11 млн тонн. Экспорт снижен на 500 тыс. – до 9,5 млн тонн. Оценка переходящих конечных запасов выросла до 2,13 млн тонн (1,63 млн в марте).

Паводки вызвали опасения среди фермеров из-за возможности вымачивания полей и эрозии почвы, что могло бы помешать посевным работам и привести к утрате плодородного слоя. Тем не менее, председатель Союза полеводов Казахстана Виктор Асланов выразил уверенность, что ситуация в целом не критична и влага скоро уйдет, позволяя аграриям приступить к посеву.

По данным Международного совета по зерну (IGC), по Казахстану:
2023/2024

- Сбор зерна и сбор пшеницы остались на прежнем уровне – 16,1 млн и 12,1 млн тонн соответственно.
- Оценка экспорта зерна не изменилась и составляет 10,5 млн тонн, экспорт пшеницы также не менялся – 9,5 млн тонн.

2023/2024

- Прогнозы сбора зерна и пшеницы – 17,3 млн и 13 млн тонн соответственно.
- Прогноз экспорта зерна составляет 9,5 млн тонн. Прогноз экспорта пшеницы – 8,5 млн тонн.

БЕЛОРУССИЯ

В Беларуси выполнено более 88% плана по посеву ранних яровых зерновых и зернобобовых культур, за исключением кукурузы, гречихи и проса, площадь посева которых составляет 542,5 тыс. га, сообщает БЕЛТА. Общая площадь посева яровых культур достигла 849,3 тыс. га, что составляет 35,9% от планируемого объема, при этом кукурузу посеяли на 71,2 тыс. га, что является 5,81% от плана.

БЕЛОРУССИЯ

К 15 апреля в Беларуси посеяны яровые культуры на площади 697,2 тыс. га, что составляет 29,5% от плана, при этом ранние яровые зерновые и зернобобовые культуры (без кукурузы, гречихи, проса) заняли 504,6 тыс. га или 82% от запланированного. Кукуруза засеяна на 22,5 тыс. га, что составляет 1,83% от плана, а общая цель на весну - засеять более 2,3 млн га, в то время как общая посевная площадь превышает 5 млн га.

ГРУЗИЯ

По информации Национального статистического управления Грузии, урожай пшеницы в стране в 2023 году составил 146 тыс. тонн, что на 6,5% меньше по сравнению с предыдущим годом. Урожай ячменя уменьшился на 26,9% и достиг 43 тыс. тонн, в то время как урожай кукурузы вырос на 24,1%, составив 189,9 тыс. тонн. Средняя урожайность пшеницы составила 2,6 т/га, ячменя – 2,2 т/га, а кукурузы – 2,6 т/га.

ЖЕЛЕЗНОДОРОЖНЫЕ ОТГРУЗКИ

Данные рассчитываются Zerno.Ru на основании ж/д накладных, поданный в РЖД за указанный период

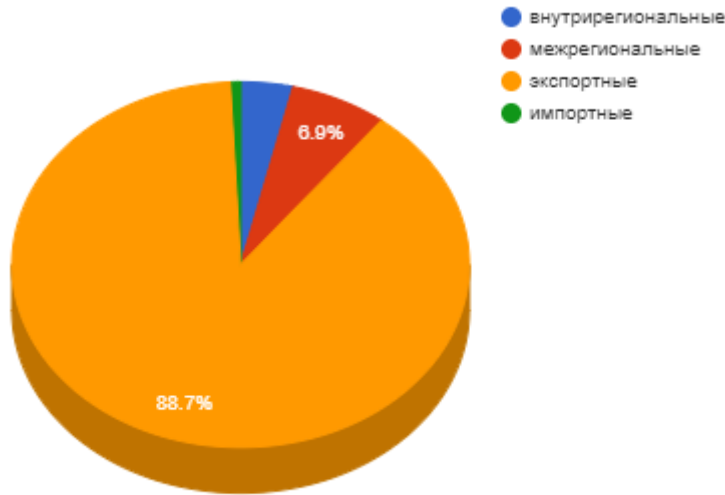
ПШЕНИЦА

Железнодорожные перевозки в РФ за 13.04.2024 по 19.04.2024 с ретроспективой, тыс. МТ

Дата	23.03.2024 - 29.03.2024	30.03.2024 - 05.04.2024	06.04.2024 - 12.04.2024	13.04.2024 - 19.04.2024	Изменение за период, %	Доля в общих перевозках, %
внутрирегиональные	13,87	20,19	23,17	16,81	-27,46 ↓	3,69
межрегиональные	35,71	40,11	37,20	31,38	-15,64 ↓	6,88
экспортные	419,37	401,87	353,85	404,55	+14,33 ↑	88,70
импортные	-	-	-	3,36	0,00 ⇔	0,74
транзитные все	-	-	-	-	0,00 ⇔	-

* в качестве регионов выступают макрорегионы (федеральные округа)

Железнодорожные перевозки в РФ



Суммарный объем перевозок пшеницы по российской ж/д за рассматриваемый период составил 456,11 тыс. МТ (+10,11% к предыдущему периоду)

За рассматриваемый период итоговое внутреннее движение пшеницы по ж/д по территории РФ составило 48,19 тыс. МТ (включает все перевозки внутри России).

Внутреннее движение пшеницы по ж/д по территории РФ составило 10,6%, доля экспортных 88,7%, импортных 0,7%, и транзитных 0,0%.

Соотношение внутрирегиональных к межрегиональным перевозкам (в качестве регионов выступают макрорегионы - федеральные округа) составило 53,6%, за прошлый период 62,3%.

Объем внутрироссийских перевозок составил к объему прошлого периода 79,8%.

Межрегиональный баланс перевозок по макрорегионам РФ за 13.04.2024 - 19.04.2024, тыс. МТ

Регион	Отгрузки внутри округа	Отгрузки из округа	Отгрузки в округ	Экспорт округа	Импорт округа	Сальдо округа за 13.04-19.04
Центральный ФО	1,08	11,11	2,57	129,98	0,00	-137,44 ↓
Дальневосточный ФО	0,55	0,00	1,22	0,00	0,00	+1,77 ↑
Приволжский ФО	6,12	12,38	1,41	112,91	0,00	-117,76 ↓
Северо-Западный ФО	0,84	0,00	24,65	0,00	3,36	+28,85 ↑
Сибирский ФО	3,76	4,37	0,64	36,89	0,00	-36,87 ↓
Уральский ФО	4,13	3,08	0,90	5,70	0,00	-3,75 ↓
Южный ФО	0,33	0,43	0,00	119,09	0,00	-119,19 ↓

За период максимальные отгрузки пшеницы по ж/д, включая внутренние, произвел Приволжский ФО - 18,50 тыс.МТ (38,4% от всех отгрузок по РФ).

Максимальный экспорт произвел Центральный ФО в количестве 129,98 тыс.МТ (32,1% от всего экспорта).

Импорт за 13.04.2024 - 19.04.2024, МТ

Импорт из	за отчетный период, МТ	с начала года по 19.04.2024, МТ	на тот же период с начала прошлого года, МТ
Дальнее зарубежье	3360	3360	29
Всего	3360	3360	29

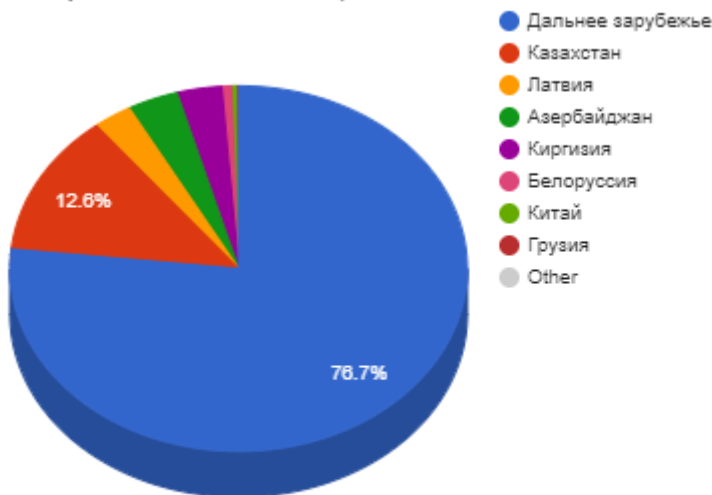
Лидирующий ж/д экспортер в Россию за период с начала года - Дальнее зарубежье: 3360 МТ, что на 3331 МТ больше пшеницы, чем в прошлом году за аналогичный период.

Всего с начала года по ж/д импортировано в Россию 3360 МТ, что на 3331 МТ больше пшеницы, чем в прошлом году за аналогичный период.

Экспорт за 13.04.2024 - 19.04.2024, МТ

Экспорт в	за отчетный период, МТ	с начала года по 19.04.2024, МТ	на тот же период с начала прошлого года, МТ
Дальнее зарубежье	310296	4409495	4054330
Казахстан	50943	766579	367347
Латвия	11149	247392	295514
Азербайджан	14524	223937	226323
Киргизия	12826	91566	149420
Монголия	135	57446	3446
Белоруссия	2731	41982	0
Китай	1318	37936	4439
Литва	0	28225	24511
Грузия	630	14513	27640
Узбекистан	0	348	690
КНДР	0	10	0
Туркменистан	0	0	6839
Всего	404554	5919434	5160504

Экспорт за 13.04.2024 - 19.04.2024, %



Лидирующий ж/д импортер пшеницы из России за период с начала года - Дальнее зарубежье: 4409495 МТ, что на 355165 МТ больше пшеницы, чем в прошлом году за аналогичный период.

С начала года общий ж/д экспорт пшеницы составил 5919435 МТ, что на 3331 МТ больше пшеницы, чем в прошлом году за аналогичный период.

Транзит за 13.04.2024 - 19.04.2024, МТ

Транзит в	за отчетный период, МТ	с начала года по 19.04.2024, МТ	на тот же период с начала прошлого года, МТ
Всего	0	0	0

Регионы-лидеры по отгрузкам за 13.04.2024 - 19.04.2024, МТ

Регионы - лидеры по отгрузкам	МТ
Тамбовская область	42139
Волгоградская область	39903
Саратовская область	37260
Ставропольский край	35820
Курская область	35382
Ростовская область	30325
Липецкая область	23743
Оренбургская область	16984
Ульяновская область	16592
Пензенская область	16328

Наибольшие отгрузки пшеницы по железной дороге показали: Тамбовская область - 42,1 тыс. тн и Волгоградская область - 39,9 тыс.тн.

Регионы-лидеры по получению за 13.04.2024 - 19.04.2024, МТ

Регионы - лидеры по получению	МТ
Санкт-Перербург	12140
Ленинградская область	8745
Челябинская область	4830
Калининградская область	4324
Псковская область	3637
Саратовская область	3221
Москва	2572
Оренбургская область	1908
Новосибирская область	1645
Удмуртия	1573

Максимальные объемы получение пшеницы по железной дороге показали: Санкт-Перербург - 12,1 тыс. тн и Ленинградская область - 8,7 тыс.тн.

Компании-лидеры по внутренним отгрузкам за 13.04.2024 - 19.04.2024, МТ

Компании-лидеры по внутренним отгрузкам	МТ
ООО "ГОЛД ГРЕЙН"	3871
ОАО "МАКФА"	3313
ЭКЗИМ ИНТЕРНЕСНЛ	2789
ООО "АВТОШАТЛ"	2201
ООО "СЗК"	1985
ООО "ЛИГРЕЙН"	1924
ООО КОМПАНИЯ "БИО-ТОН"	1908
ОБЩЕСТВО С ОГРАНИЧЕННОЙ ОТВЕТСТВЕННОСТЬЮ *ГЛЯДЕНСКОЕ ХЛЕБОПРИЕМНОЕ*	1773
ЗАО "ПТИЦЕФАБРИКА "СЕВЕРНАЯ"	1770
ЗАО "КУРГАНСЕМЕНА"	1675

Компании-лидеры по получению за 13.04.2024 - 19.04.2024, МТ

Компании-лидеры по получению	МТ
ООО "НЗТ"	92691
ОАО "НОВОРОССИЙСКИЙ КОМБИНАТ ХЛЕБОПРОДУКТОВ"	80155
АО "ЗЕРНОВОЙ ТЕРМИНАЛ "КСК"	76377
АО "ТЗТ"	41195
ООО "ПОРТ ВЫСОЦКИЙ"	14149
ОАО "ЛКХП КИРОВА"	7972

ФЕТЕКСИМ	4472
ОАО "Волховский комбикормовый завод"	4463
АО "ЕВРОПА-КАЛИНИНГРАД"	4324
ОАО "МАКФА"	4128

По внутрироссийским отгрузкам лидерами выступили ООО "ГОЛД ГРЕЙН" с объемом 3,9 тыс.тн и ОАО "МАКФА" - 3,3 тыс.тн, крупнейшие получатели пшеницы: ООО "НЗТ" - 92,7 тыс.тн и ОАО "НОВОРОССИЙСКИЙ КОМБИНАТ ХЛЕБОПРОДУКТОВ" - 80,2 тыс.тн

Компании-лидеры по экспорту за 13.04.2024 - 19.04.2024, МТ

Компании-лидеры по экспорту	МТ
ООО "РУСАГРОТРАНС"	42208
АО "РУССКИЙ ДОМ"	25688
ООО "Петрохлеб-Кубань"	21747
ОАО "Избердеевский элеватор"	16602
ООО "ИПАТОВСКИЙ КОМБИНАТ ХЛЕБОПРОДУКТОВ"	13600
ООО "ТД "Зерно Заволжья"	12694
ООО "ЮЖНАЯ ТРАНСПОРТНО-ЭКСПЕДИЦИОННАЯ КОМПАНИЯ"	12043
ЗАО "ТРАНС СЕРВИС"	9149
ООО "ТРАНСАГРОТЭК"	8960
ОАО "АСТОН"	8851

Распределение отгрузок регионов-лидеров за 13.04.2024 - 19.04.2024, МТ

Регион отправления	Регион получения	Всего, МТ
Всего		22460
Красноярский край		6347
в том числе	Новосибирская область	1645
	Москва	1514
	Санкт-Перербург	1308
	Приморский край	922
	Кемеровская область	280
	Алтайский край	207
	Свердловская область	200
	Ленинградская область	127
	Томская область	76
	Сахалинская область	66
Челябинская область		5536
в том числе	Челябинская область	4128
	Саратовская область	1407
Пензенская область		3639
в том числе	Псковская область	3229
	Оренбургская область	410
Рязанская область		3556
в том числе	Калининградская область	1924
	Ленинградская область	1406
	Тверская область	225
Самарская область		3382
в том числе	Оренбургская область	1498
	Санкт-Перербург	1389
	Омская область	494

Основные поставщики по 10 ведущим областям за 13.04.2024 - 19.04.2024, МТ

Регион получения	Поставщик	Всего, МТ
Всего		30315
Санкт-Петербург		12140
в том числе	ООО "АВТОШАТЛ"	2201
	ООО "СЗК"	1985
	ЗАО "КУРГАНСЕМЕНА"	1675
	ООО "ГОЛД ГРЕЙН"	1389
	САШЕНЬКА	1294
	ООО "ТРИГОРСКОЕ"	842
	ООО "АГРОФИРМА НИЖЕГОРОДСКАЯ"	723
	СПК (СМЕШАННОГО ТИПА) "УСПЕХ"	649
	ООО "СТК"	297
	ООО "ШАТКОВСКИЙ ЗЕРНОПЕРЕРАБАТЫВАЮЩИЙ КОМБИНАТ"	278
Ленинградская область		5384
в том числе	ЗАО "ПТИЦЕФАБРИКА "СЕВЕРНАЯ"	1770
	ООО "ГОЛД ГРЕЙН"	1726
	ООО "АГРОФИРМА НИЖЕГОРОДСКАЯ"	764
	АФЕС	492
	ОАО "ОКТЯБРЬСКОЕ"	211
	ООО "КОФКО РЕСОРСИЗ"	152
	ООО "ПРИМА СЕРВИС"	140
	ИП ЛИТВИНОВА ИРИНА ВЛАДИСЛАВОВНА	127
Челябинская область		4830
в том числе	ОАО "МАКФА"	3313
	ЭКЗИМ ИНТЕРНЕТШНЛ	815
	ООО "ТРАНСАГРОТЭК"	490
	ООО "Буздякский элеватор"	141
	ООО "ДАНИЛОВКА-АГРОИНВЕСТ"	70
Калининградская область		4324
в том числе	ООО "ЛИГРЕЙН"	1924
	ООО "РАНЕНБУРГЪ"	1554
	АО "ЕВРОПА-КАЛИНИНГРАД"	845
Псковская область		3637
в том числе	ООО "АГРОТРАНС-ПОВОЛЖЬЕ"	1184
	ИМПУЛЬС-ИНВЕСТ	1061
	ООО "Вертуновское"	983
	ОАО "ОКТЯБРЬСКОЕ"	408

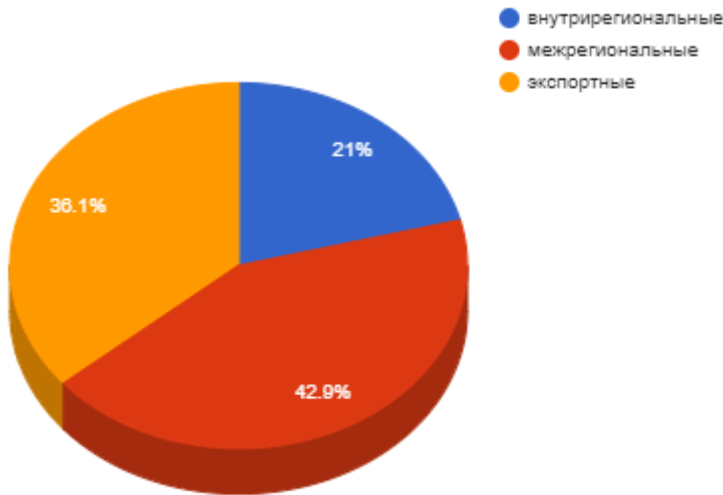
ЯЧМЕНЬ

Железнодорожные перевозки в РФ за 13.04.2024 по 19.04.2024 с ретроспективой, тыс. МТ

Дата	23.03.2024 - 29.03.2024	30.03.2024 - 05.04.2024	06.04.2024 - 12.04.2024	13.04.2024 - 19.04.2024	Изменение за период, %	Доля в общих перевозках, %
внутрирегиональные	17,51	18,32	18,57	21,62	+16,44 ↑	20,99
межрегиональные	37,32	34,64	51,23	44,16	-13,81 ↓	42,87
экспортные	46,79	51,50	18,35	37,22	+102,78 ↑	36,14
импортные	-	-	-	-	0,00 ↔	-
транзитные все	-	-	-	-	0,00 ↔	-

* в качестве регионов выступают макрорегионы (федеральные округа)

Железнодорожные перевозки в РФ



Суммарный объем перевозок ячменя по российской ж/д за рассматриваемый период составил 102,99 тыс. МТ (+16,84% к предыдущему периоду)

Внутреннее движение по ж/д за рассматриваемый период по Российской Федерации составило 65,77 тыс. МТ (включает все перевозки внутри России).

За рассматриваемый период внутреннее движение ячменя по ж/д по Российской Федерации составило 63,9%, доля экспортных 36,1%, импортных 0,0%, и транзитных 0,0%.

Соотношение внутрирегиональных к межрегиональным перевозкам (в качестве регионов выступают макрорегионы - федеральные округа) составило 49,0%, за прошлый период 36,2%.

Объем внутрироссийских перевозок составил к объему прошлого периода 94,2%.

Межрегиональный баланс перевозок по макрорегионам РФ за 13.04.2024 - 19.04.2024, тыс. МТ

Регион	Отгрузки внутри округа	Отгрузки из округа	Отгрузки в округ	Экспорт округа	Импорт округа	Сальдо округа за 13.04-19.04
Центральный ФО	15,03	20,15	1,99	15,73	0,00	-18,86 ↓
Дальневосточный ФО	0,00	0,00	1,53	0,00	0,00	+1,53 ↑
Приволжский ФО	2,03	22,75	3,85	6,57	0,00	-23,44 ↓
Северо-Западный ФО	0,00	0,00	4,23	0,00	0,00	+4,23 ↑
Сибирский ФО	3,29	0,92	1,31	12,24	0,00	-8,56 ↓
Уральский ФО	0,00	0,33	1,21	2,39	0,00	-1,51 ↓
Южный ФО	1,27	0,00	30,03	0,30	0,00	+31,00 ↑

За период максимальные отгрузки ячменя по ж/д, включая внутренние, произвел Центральный ФО - 35,18 тыс.МТ (53,5% от всех отгрузок по РФ).

Максимальный экспорт произвел также Центральный ФО в количестве 15,73 тыс.МТ (42,3% от всего экспорта).

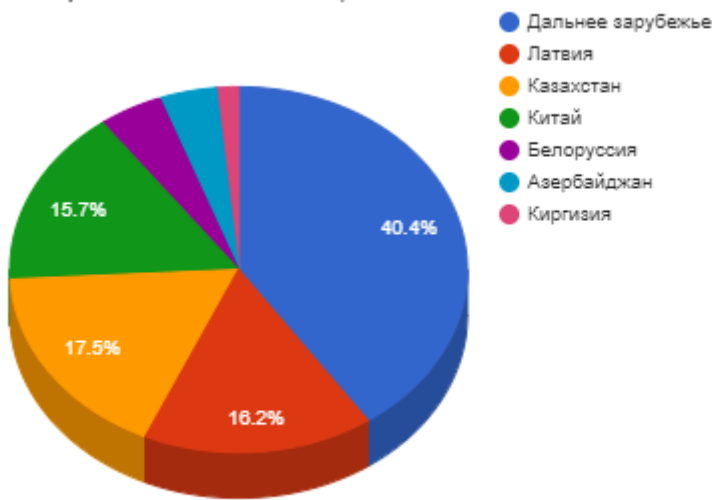
Импорт за 13.04.2024 - 19.04.2024, МТ

Импорт из	за отчетный период, МТ	с начала года по 19.04.2024, МТ	на тот же период с начала прошлого года, МТ
Всего	0	0	0

Экспорт за 13.04.2024 - 19.04.2024, МТ

Экспорт в	за отчетный период, МТ	с начала года по 19.04.2024, МТ	на тот же период с начала прошлого года, МТ
Дальнее зарубежье	15050	286112	142677
Латвия	6044	148047	0
Казахстан	6501	83928	67336
Китай	5842	82852	15318
Белоруссия	1686	26367	20045
Азербайджан	1511	18950	873
Монголия	0	9535	1849
Киргизия	581	4460	7347
Узбекистан	0	3014	0
Всего	37218	663270	255449

Экспорт за 13.04.2024 - 19.04.2024, %



За период с начала года лидером по ж/д импорту из России является Дальнее зарубежье: 286112 МТ, что на 143435 МТ больше ячменя, чем в прошлом году за аналогичный период.

Всего с начала года по ж/д экспортировано ячменя 663270 МТ, что столько же, сколько и в прошлом году за аналогичный период.

Транзит за 13.04.2024 - 19.04.2024, МТ

Транзит в	за отчетный период, МТ	с начала года по 19.04.2024, МТ	на тот же период с начала прошлого года, МТ
Таджикистан	0	1669	2759
Узбекистан	0	0	1454
Всего	0	1669	4214

Лидирующий ж/д импортер ячменя через Россию за период с начала года - Таджикистан: 1669 МТ, что на 1090.08 МТ меньше ячменя, чем в прошлом году за аналогичный период.

Всего с начала года по ж/д прошло транзитом ячменя через Россию 1669 МТ, что на 2544.63 МТ меньше ячменя, чем в прошлом году за аналогичный период.

Регионы-лидеры по отгрузкам за 13.04.2024 - 19.04.2024, МТ

Регионы - лидеры по отгрузкам	МТ
Липецкая область	13061
Курская область	12888
Воронежская область	7929
Самарская область	7318
Пензенская область	5232
Омская область	4554
Башкортостан	4492
Саратовская область	3986

Новосибирская область	3798
Тамбовская область	3726

Наибольшие отгрузки ячменя по железной дороге показали: Липецкая область - 13,1 тыс. тн и Курская область - 12,9 тыс.тн.

Регионы-лидеры по получению за 13.04.2024 - 19.04.2024, МТ

Регионы - лидеры по получению	МТ
Краснодарский край	19274
Астраханская область	11543
Курская область	6194
Ярославская область	5541
Татарстан	4722
Новосибирская область	3900
Санкт-Перербург	3054
Тверская область	1379
Москва	1320
Псковская область	1177

Максимальные объемы получение ячменя по железной дороге показали: Краснодарский край - 19,3 тыс. тн и Астраханская область - 11,5 тыс.тн.

Компании-лидеры по внутренним отгрузкам за 13.04.2024 - 19.04.2024, МТ

Компании-лидеры по внутренним отгрузкам	МТ
ООО "РУСАГРОТРАНС"	13277
ООО КОМПАНИЯ "БИО-ТОН"	4658
ООО "ЭЛЕВАТОР"	3012
ООО "АВАНГАРД-АГРО-Воронеж"	2926
ООО "ПИВОВАРЕННАЯ КОМПАНИЯ "БАЛТИКА"	2400
ООО "АГРОФИРМА ЕЛЕЦКИЙ"	2307
ООО "АВАНГАРД-АГРО-Курск"	2182
ОАО "Избердеевский элеватор"	2083
СТУДЕНЕЦКИЙ МУКОМОЛЬНЫЙ ЗАВОД	1945
ООО "ШАТКОВСКИЙ ЗЕРНОПЕРЕРАБАТЫВАЮЩИЙ КОМБИНАТ"	1936

Компании-лидеры по получению за 13.04.2024 - 19.04.2024, МТ

Компании-лидеры по получению	МТ
АСПЕКТ	14283
АО "Морской торговый порт Оля"	10926
АО "ЗЕРНОВОЙ ТЕРМИНАЛ "КСК"	8177
ООО "ПИВОВАРЕННАЯ КОМПАНИЯ "БАЛТИКА"	7183
ООО "АВАНГАРД-АГРО-Курск"	6194
ФЕТЕКСИМ	4554
ООО "РТЛ"	3591
ООО "СК "ТРАНС - РЕГИОН"	2782
ВИССА	2722
СОЛОДОВЕННЫЙ ЗАВОД СУФФЛЕ САНКТ-ПЕТЕРБУРГ	2284

По внутрироссийским отрузкам лидерами выступили ООО "РУСАГРОТРАНС" с объемом 13,3 тыс.тн и ООО КОМПАНИЯ "БИО-ТОН" - 4,7 тыс.тн, крупнейшие получатели ячменя: АСПЕКТ - 14,3 тыс.тн и АО "Морской торговый порт Оля" - 10,9 тыс.тн

Компании-лидеры по экспорту за 13.04.2024 - 19.04.2024, МТ

Компании-лидеры по экспорту	МТ
ООО "РУССКИЙ ЯЧМЕНЬ"	10125
ИП СУЛЕЙМЕНОВ УАХИТ ХАСЕНОВИЧ	4554
ООО 'ИЗМАЛКОВСКИЙ ЭЛЕВАТОР'	3220
ООО `АЛЬЯНСТРАНСТОРГ`	3031

СП ОРМИ-ВУД С КРАСНЫЙ ЧИКОЙ	2260
ООО "ЕТТ"	1958
ООО *ТТЛ*	1838
ООО "ВСВ-КОМПАНИ"	1506
ООО "Вертуновское"	1276
ПО САМОЦВЕТЫ	1200

Распределение отгрузок регионов-лидеров за 13.04.2024 - 19.04.2024, МТ

Регион отправления	Регион получения	Всего, МТ
Всего		32798
Липецкая область		8888
в том числе	Краснодарский край	2309
	Санкт-Перербург	1928
	Ярославская область	1606
	Татарстан	1130
	Белгородская область	988
	Тульская область	449
	Ростовская область	275
	Иркутская область	140
	Новосибирская область	60
Воронежская область		7929
в том числе	Краснодарский край	5002
	Курская область	2926
Самарская область		7318
в том числе	Астраханская область	5571
	Краснодарский край	1468
	Новосибирская область	278
Курская область		4708
в том числе	Курская область	2182
	Краснодарский край	1968
	Мордовия	450
	Кемеровская область	60
	Тюменская область	47
Пензенская область		3955
в том числе	Татарстан	1450
	Краснодарский край	1158
	Ярославская область	571
	Астраханская область	559
	Тульская область	147
	Белгородская область	68

Основные поставщики по 10 ведущим областям за 13.04.2024 - 19.04.2024, МТ

Регион получения	Поставщик	Всего, МТ
Всего		47274
Краснодарский край		19274
в том числе	ООО "РУСАГРОТРАНС"	10081
	ООО "СИНКО Трейд"	1849
	АКВАЛАНГ	1269
	ООО "АГРОФИРМА ЕЛЕЦКИЙ"	1177
	ГЕРМОН	798

	ИМПУЛЬС-ИНВЕСТ	731
	ООО "РЯЗАНЬЭЛЕВАТОР"	702
	САШЕНЬКА	648
	ООО 'ЛОГИСТИК-ПРОФИ'	502
	ОАО 'ВЯЗОВСКОЕ ХЛЕБОПРИЕМНОЕ ПРЕДПРИЯТИЕ'	470
Астраханская область		11543
в том числе	ООО КОМПАНИЯ "БИО-ТОН"	4658
	ООО "РУСАГРОТРАНС"	3195
	ООО "ШАТКОВСКИЙ ЗЕРНОПЕРЕРАБАТЫВАЮЩИЙ КОМБИНАТ"	1169
	ООО "СОЮЗ-АГРО САМАРА"	838
	ООО "Вертуновское"	559
	ООО "РУССКИЙ КОЛОС"	423
	ООО ЗЕРНОКОМПЛЕКС "КОТОВСКИЕ ЗАКРОМА"	345
	КОРАЛЛ-Т	278
	ООО "ОБШАРОВСКАЯ ХЛЕБНАЯ БАЗА"	74
Курская область		6194
в том числе	ООО "АВАНГАРД-АГРО-Воронеж"	2926
	ООО "АВАНГАРД-АГРО-Курск"	2182
	ООО "АВАНГАРД-АГРО-ОРЕЛ"	1086
Ярославская область		5541
в том числе	ОАО "Избердеевский элеватор"	1606
	ООО "ПИВОВАРЕННАЯ КОМПАНИЯ "БАЛТИКА"	1327
	ООО "ЧУФАРОВСКИЙ ЭЛЕВАТОР"	1204
	БАШМАКОВСКИЙ МУКОМОЛЬНЫЙ ЗАВОД	571
	ТАМБОВАГРОПРОМХИМИЯ	541
	ООО "ВАРНА"	289
Татарстан		4722
в том числе	ООО *НИКИФОРОВСКОЕ ХЛЕБОПРИЕМНОЕ ПРЕДПРИЯТИЕ*	1926
	СТУДЕНЕЦКИЙ МУКОМОЛЬНЫЙ ЗАВОД	1450
	ООО "АГРОФИРМА ЕЛЕЦКИЙ"	1130
	ОАО "ШЕМОРДАНСКОЕ ХПП"	215

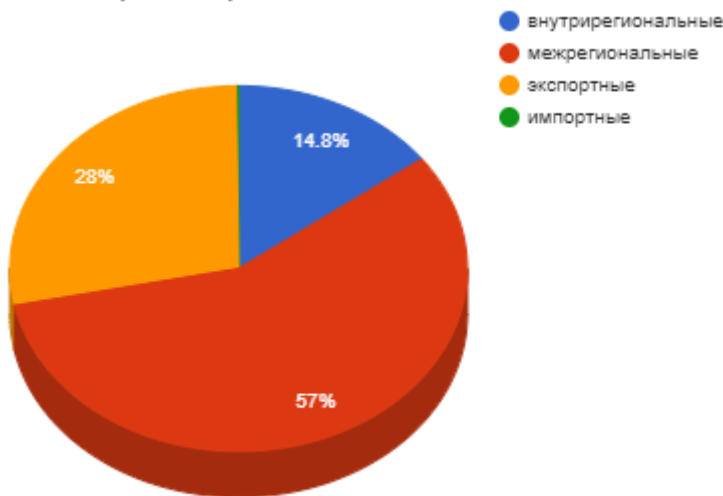
КУКУРУЗА

Железнодорожные перевозки в РФ за 13.04.2024 по 19.04.2024 с ретроспективой, тыс. МТ

Дата	23.03.2024 - 29.03.2024	30.03.2024 - 05.04.2024	06.04.2024 - 12.04.2024	13.04.2024 - 19.04.2024	Изменение за период, %	Доля в общих перевозках, %
внутрирегиональные	0,57	3,55	2,54	5,50	+116,91 ↑	14,78
межрегиональные	18,27	7,76	5,49	21,20	+285,96 ↑	56,98
экспортные	9,87	10,25	3,31	10,44	+215,01 ↑	28,05
импортные	-	-	-	0,07	0,00 ⇔	0,19
транзитные все	-	-	-	-	0,00 ⇔	-

* в качестве регионов выступают макрорегионы (федеральные округа)

Железнодорожные перевозки в РФ



Суммарный объем перевозок кукурузы по российской ж/д за рассматриваемый период составил 37,21 тыс. МТ (+228,05% к предыдущему периоду)

Внутреннее движение по ж/д за рассматриваемый период кукурузы по РФ составило 26,70 тыс. МТ (включает все перевозки внутри России).

Итого внутреннее движение по ж/д по территории РФ составило 71,8%, доля экспортных 28,0%, импортных 0,2%, и транзитных 0,0%.

Соотношение внутрирегиональных к межрегиональным перевозкам (в качестве регионов выступают макрорегионы - федеральные округа) составило 25,9%, за прошлый период 46,2%.

Объем внутрироссийских перевозок составил к объему прошлого периода 332,6%.

Межрегиональный баланс перевозок по макрорегионам РФ за 13.04.2024 - 19.04.2024, тыс. МТ

Регион	Отгрузки внутри округа	Отгрузки из округа	Отгрузки в округ	Экспорт округа	Импорт округа	Сальдо округа за 13.04-19.04
Центральный ФО	2,86	20,14	0,00	6,99	0,00	-24,28 ↓
Дальневосточный ФО	0,23	0,00	0,00	0,35	0,00	-0,11 ↓
Приволжский ФО	0,00	0,63	0,07	0,00	0,00	-0,57 ↓
Северо-Западный ФО	0,00	0,00	0,66	0,00	0,00	+0,66 ↑
Сибирский ФО	0,00	0,00	0,38	0,00	0,00	+0,38 ↑
Уральский ФО	0,00	0,00	0,49	0,00	0,00	+0,49 ↑
Южный ФО	2,41	0,42	19,60	3,10	0,07	+18,56 ↑

За отчетный период максимальные ж/д отгрузки кукурузы, включая внутренние, произвел Центральный ФО - 23,00 тыс.МТ (86,1% от всех отгрузок по РФ).

Максимальный экспорт произвел также Центральный ФО в количестве 6,99 тыс.МТ (67,0% от всего экспорта).

Импорт за 13.04.2024 - 19.04.2024, МТ

Импорт из	за отчетный период, МТ	с начала года по 19.04.2024, МТ	на тот же период с начала прошлого года, МТ
Казахстан	69	69	0
Белоруссия	0	0	962
Всего	69	69	962

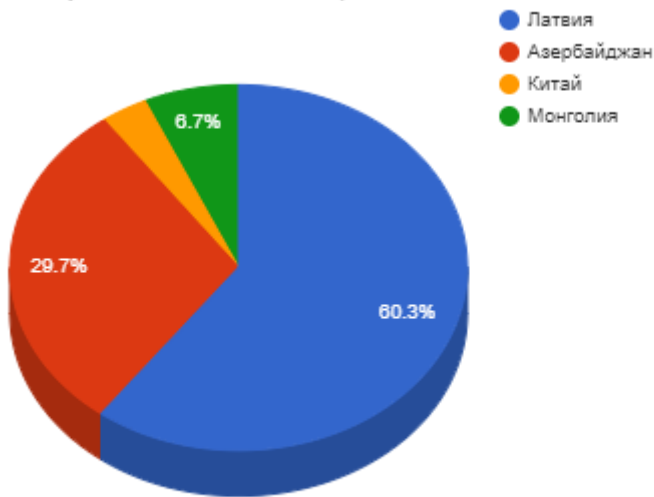
Лидирующий ж/д экспортер кукурузы в Россию за период с начала года - Казахстан: 69 МТ, что на 69 МТ больше кукурузы, чем в прошлом году за аналогичный период.

С начала года ж/д поставки в Россию составили 69 МТ, что на 894 МТ больше кукурузы, чем в прошлом году за аналогичный период.

Экспорт за 13.04.2024 - 19.04.2024, МТ

Экспорт в	за отчетный период, МТ	с начала года по 19.04.2024, МТ	на тот же период с начала прошлого года, МТ
Латвия	6288	115750	135505
Азербайджан	3099	61963	50095
Литва	0	23057	30145
Китай	346	20117	40234
Казахстан	0	16263	10244
КНДР	0	1020	4308
Монголия	702	702	258
Дальнее зарубежье	0	22	623
Белоруссия	0	0	67
Эстония	0	0	13879
Всего	10436	238895	285362

Экспорт за 13.04.2024 - 19.04.2024, %



За период с начала года лидером по ж/д импорту кукурузы из России является Латвия: 115750 МТ, что на 19755 МТ меньше кукурузы, чем в прошлом году за аналогичный период.

Всего с начала года по ж/д экспортировано 238895 МТ, что на 894 МТ больше кукурузы, чем в прошлом году за аналогичный период.

Транзит за 13.04.2024 - 19.04.2024, МТ

Транзит в	за отчетный период, МТ	с начала года по 19.04.2024, МТ	на тот же период с начала прошлого года, МТ
Монголия	0	0	3
Казахстан	0	0	335
Всего	0	0	338

Регионы-лидеры по отгрузкам за 13.04.2024 - 19.04.2024, МТ

Регионы - лидеры по отгрузкам	МТ
Курская область	20052
Липецкая область	6288
Тамбовская область	2790
Волгоградская область	2413
Краснодарский край	1784
Ставропольский край	1724
Орловская область	629
Саратовская область	418
Амурская область	346
Хабаровский край	230

Наибольшие отгрузки кукурузы по железной дороге показали: Курская область - 20,1 тыс. тн и Липецкая область - 6,3 тыс.тн.

Регионы-лидеры по получению за 13.04.2024 - 19.04.2024, МТ

Регионы - лидеры по получению	МТ
Астраханская область	22083
Рязанская область	2361
Ленинградская область	660
Костромская область	496
Челябинская область	273
Новосибирская область	240
Приморский край	233
Свердловская область	215
Омская область	70
Пермский край	67

Максимальные объемы получение кукурузы по железной дороге показали: Астраханская область - 22,0 тыс. тн и Рязанская область - 2,4 тыс.тн.

Компании-лидеры по внутренним отгрузкам за 13.04.2024 - 19.04.2024, МТ

Компании-лидеры по внутренним отгрузкам	МТ
ООО "РУССКИЙ ЯЧМЕНЬ"	11866
ФЕРМЕРСКОЕ ХОЗЯЙСТВО 'САПФИР' БУРУХИНА В А	3546
ООО "РАСКАЗОВСКОЕ"	2790
ООО "АГРОПРЕМЬЕРА"	2413
ООО "РУСАГРОТРАНС"	2361
ЗАО "ПТИЦЕФАБРИКА "СЕВЕРНАЯ"	660
ООО "ЛОГИСТИК ГРУПП"	629
АО "РУССКИЙ ДОМ"	566
ООО 'СИМ-ТРАНС ГРУПП'	350
ЗАО "Артель"	350

Компании-лидеры по получению за 13.04.2024 - 19.04.2024, МТ

Компании-лидеры по получению	МТ
АО "Морской торговый порт Оля"	13836
ПАО "Астраханский порт"	4618
ООО Стивидорная компания "Стрелецкое"	2859
ОАО "Ибредькрахмалпатока"	2361
ЗАО "ПТИЦЕФАБРИКА "СЕВЕРНАЯ"	660
ЗАО "ГАЛИЧСКОЕ" ПО ПТИЦЕВОДСТВУ	496
АЛЬФА-ПОРТ	350
ПКФ ВОЛГА-ПОРТ	350
ООО "ОБЪЕДИНЕНИЕ "СОЮЗПИЩЕПРОМ"	273
ОАО "ВМТП"	233

По внутрироссийским отгрузкам лидерами выступили ООО "РУССКИЙ ЯЧМЕНЬ" с объемом 11,9 тыс.тн и ФЕРМЕРСКОЕ ХОЗЯЙСТВО 'САПФИР' БУРУХИНА В А - 3,5 тыс.тн, крупнейшие получатели кукурузы: АО "Морской торговый порт Оля" - 13,8 тыс.тн и ПАО "Астраханский порт" - 4,6 тыс.тн

Компании-лидеры по экспорту за 13.04.2024 - 19.04.2024, МТ

Компании-лидеры по экспорту	МТ
ООО 'ИЗМАЛКОВСКИЙ ЭЛЕВАТОР'	6288
ООО "ПРИМА СЕРВИС"	3023
ООО "РУССКОЕ ЗЕРНО"	702
ООО "БЕЛОГОРСКОЕ"	346
ШЕГР	76

Распределение отгрузок регионов-лидеров за 13.04.2024 - 19.04.2024, МТ

Регион отправления	Регион получения	Всего, МТ
Всего		25600
Курская область		19350
в том числе	Астраханская область	15762
	Рязанская область	2361
	Ленинградская область	660
	Костромская область	496
	Омская область	70
Тамбовская область		2790
в том числе	Астраханская область	2790
Волгоградская область		2413
в том числе	Астраханская область	2413
Орловская область		629
в том числе	Астраханская область	629
Саратовская область		418
в том числе	Астраханская область	418

Основные поставщики по 10 ведущим областям за 13.04.2024 - 19.04.2024, МТ

Регион получения	Поставщик	Всего, МТ
Всего		25804
Астраханская область		22014
в том числе	ООО "РУССКИЙ ЯЧМЕНЬ"	11866
	ФЕРМЕРСКОЕ ХОЗЯЙСТВО 'САПФИР' БУРУХИНА В А	3546
	ООО "РАСКАЗОВСКОЕ"	2790
	ООО "АГРОПРЕМЬЕРА"	2413
	ООО "ЛОГИСТИК ГРУПП"	629
	ООО 'СИМ-ТРАНС ГРУПП'	350
	ЗАО "Артель"	350
	ООО "ЮФЕНАЛ ТРЕЙД"	68
Рязанская область		2361
в том числе	ООО "РУСАГРОТРАНС"	2361
Ленинградская область		660
в том числе	ЗАО "ПТИЦЕФАБРИКА "СЕВЕРНАЯ"	660
Костромская область		496
в том числе	АО "РУССКИЙ ДОМ"	496
Челябинская область		273
в том числе	КОМЕТА	273

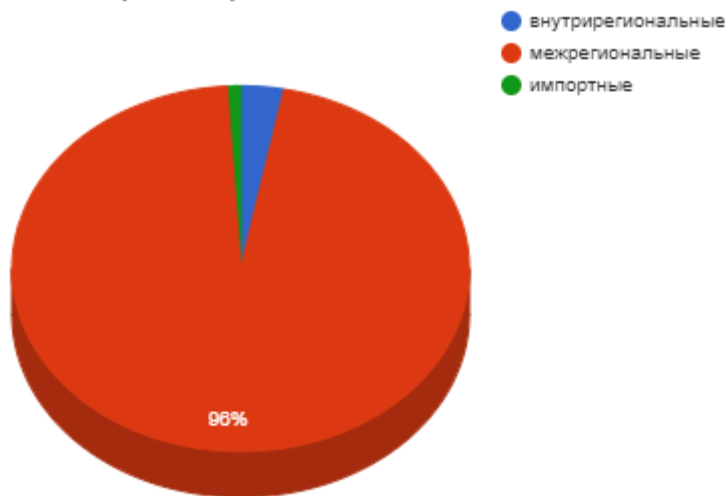
РИС

Железнодорожные перевозки в РФ за 13.04.2024 по 19.04.2024 с ретроспективой, тыс. МТ

Дата	23.03.2024 - 29.03.2024	30.03.2024 - 05.04.2024	06.04.2024 - 12.04.2024	13.04.2024 - 19.04.2024	Изменение за период, %	Доля в общих перевозках, %
внутрирегиональные	-	0,18	0,07	0,16	+141,83 ↑	3,05
межрегиональные	4,39	4,63	5,62	5,03	-10,50 ↓	95,99
экспортные	0,07	0,41	0,34	-	-100,00 ↓	-
импортные	0,02	-	0,08	0,05	-33,56 ↓	0,96
транзитные все	-	-	-	-	0,00 ↔	-

* в качестве регионов выступают макрорегионы (федеральные округа)

Железнодорожные перевозки в РФ



Суммарный объем перевозок риса по российской ж/д за рассматриваемый период составил 5,24 тыс. МТ (-14,14% к предыдущему периоду)

Итого внутреннее движение по ж/д за рассматриваемый период риса по России составило 5,19 тыс. МТ (включает все перевозки внутри России).

За рассматриваемый период внутреннее движение риса по ж/д по Российской Федерации составило 99,0%, доля экспортных 0,0%, импортных 1,0%, и транзитных 0,0%.

Соотношение внутрирегиональных к межрегиональным перевозкам (в качестве регионов выступают макрорегионы - федеральные округа) составило 3,2%, за прошлый период 1,2%.

Объем внутрироссийских перевозок составил к объему прошлого периода 91,3%.

Межрегиональный баланс перевозок по макрорегионам РФ за 13.04.2024 - 19.04.2024, тыс. МТ

Регион	Отгрузки внутри округа	Отгрузки из округа	Отгрузки в округ	Экспорт округа	Импорт округа	Сальдо округа за 13.04-19.04
Центральный ФО	0,05	0,18	0,13	0,00	0,05	+0,05 ↑
Дальневосточный ФО	0,00	0,31	0,54	0,00	0,00	+0,23 ↑
Приволжский ФО	0,00	0,03	0,40	0,00	0,00	+0,37 ↑
Северо-Западный ФО	0,00	0,44	0,49	0,00	0,00	+0,05 ↑
Сибирский ФО	0,07	0,09	2,41	0,00	0,00	+2,39 ↑
Уральский ФО	0,04	0,01	1,00	0,00	0,00	+1,03 ↑
Южный ФО	0,00	3,98	0,06	0,00	0,00	-3,92 ↓

Максимальные ж/д отгрузки, включая внутренние, за указанный период произвел Южный ФО - 3,98 тыс.МТ (76,6% от всех отгрузок по РФ).

Импорт за 13.04.2024 - 19.04.2024, МТ

Импорт из	за отчетный период, МТ	с начала года по 19.04.2024, МТ	на тот же период с начала прошлого года, МТ
Дальнее зарубежье	50	880	1537
Всего	50	880	1537

Лидером по ж/д экспорту риса в Россию с начала года является Дальнее зарубежье: 880 МТ, что на 657 МТ меньше риса, чем в прошлом году за аналогичный период.

Объем импортных ж/д поставок в Россию с начала года составил 880 МТ, что на 657 МТ больше риса, чем в прошлом году за аналогичный период.

Экспорт за 13.04.2024 - 19.04.2024, МТ

Экспорт в	за отчетный период, МТ	с начала года по 19.04.2024, МТ	на тот же период с начала прошлого года, МТ
Казахстан	0	3270	1894
Киргизия	0	68	495
Грузия	0	3	23
Всего	0	3341	2413

Лидером по ж/д импорту риса из России с начала года является Казахстан: 3270 МТ, что на 1376 МТ больше риса, чем в прошлом году за аналогичный период.

Итоговые ж/д поставки с начала года - 3342 МТ, что на 657 МТ больше риса, чем в прошлом году за аналогичный период.

Транзит за 13.04.2024 - 19.04.2024, МТ

Транзит в	за отчетный период, МТ	с начала года по 19.04.2024, МТ	на тот же период с начала прошлого года, МТ
Монголия	0	0	44
Узбекистан	0	0	0
Всего	0	0	44

Регионы-лидеры по отгрузкам за 13.04.2024 - 19.04.2024, МТ

Регионы - лидеры по отгрузкам	МТ
Краснодарский край	3645
Санкт-Перербург	437
Приморский край	212
Адыгея	200
Ростовская область	134
Хабаровский край	98
Московская область	84
Москва	81
Алтайский край	67
Иркутская область	66

Наибольшие отгрузки риса по железной дороге показали: Краснодарский край - 3,6 тыс. тн и Санкт-Перербург - 0,4 тыс.тн.

Регионы-лидеры по получению за 13.04.2024 - 19.04.2024, МТ

Регионы - лидеры по получению	МТ
Новосибирская область	1084
Челябинская область	669
Забайкальский край	475
Красноярский край	424
Свердловская область	304
Хабаровский край	272
Ленинградская область	272
Самарская область	208
Саха (Якутия)	203
Московская область	192

Максимальные объемы получение риса по железной дороге показали: Новосибирская область - 1,1 тыс. тн и Челябинская область - 0,7 тыс.тн.

Компании-лидеры по внутренним отгрузкам за 13.04.2024 - 19.04.2024, МТ

Компании-лидеры по внутренним отгрузкам	МТ
ООО "КУБАНЬ-ЛОГИСТИК"	1016
АО ФИРМА "АГРОКОМПЛЕКС" ИМ. Н.И.ТКАЧЕВА	874
ИЭТ-М	526
ООО "ДА-ЛИНА ТРАНС"	405
ООО *Агро-Альянс*	343
ООО Компания *Новотэк Плюс*	270

ИП ЛАГОШИНА ОЛЬГА АЛЕКСАНДРОВНА	207
ООО "РЕСУРС"	200
ЗАО "Логистика - Терминал"	196
ООО "ЖТЭК"	173

Компании-лидеры по получению за 13.04.2024 - 19.04.2024, МТ

Компании-лидеры по получению	МТ
ГОСУДАРСТВЕННОЕ УЧРЕЖДЕНИЕ КОМБИНАТ ^БАЙКАЛ^ СИБИРСКОГО ОКРУЖНОГО УПРАВЛЕНИЯ РОССИЙСКОГО АГЕНТСТВА ПО ГОСУДАРСТВЕННЫМ РЕЗЕРВАМ	396
ООО "ТК БЭСТ КОМПАНИ"	336
ФГУ КОМБИНАТ "НЕВА" РОСРЕЗЕРВА	272
КОМБИНАТ ^ЕРМАК^ КРАСНОЯРСКОГО ТУ КОМИТЕТА РФ ПО ГОСРЕЗЕРВАМ /161	269
ООО "РЕСУРС"	267
ООО *Мочищенский завод ЖБК*	208
ГОСУДАРСТВЕННОЕ УЧРЕЖДЕНИЕ КОМБИНАТ ^ВОЛЖСКИЙ^ ПРИВОЛЖСКОГО ОКРУЖНОГО УПРАВЛЕНИЯ РОССИЙСКОГО АГЕНТСТВА ПО ГОСУДАРСТВЕННЫМ РЕЗЕРВАМ	208
ООО "ОПХ"	207
ООО "АССОЦИАЦИЯ СТРОИТЕЛЕЙ АЯМ"	203
ООО "База Малино"	203

По внутрироссийским отгрузкам лидерами выступили ООО "КУБАНЬ-ЛОГИСТИК" с объемом 1,0 тыс.тн и АО ФИРМА "АГРОКОМПЛЕКС" ИМ. Н.И.ТКАЧЕВА - 0,9 тыс.тн, крупнейшие получатели риса: ГОСУДАРСТВЕННОЕ УЧРЕЖДЕНИЕ КОМБИНАТ ^БАЙКАЛ^ СИБИРСКОГО ОКРУЖНОГО УПРАВЛЕНИЯ РОССИЙСКОГО АГЕНТСТВА ПО ГОСУДАРСТВЕННЫМ РЕЗЕРВАМ - 0,4 тыс.тн и ООО "ТК БЭСТ КОМПАНИ" - 0,3 тыс.тн

Компании-лидеры по экспорту за 13.04.2024 - 19.04.2024, МТ

Компании-экспортеры отсутствуют

Распределение отгрузок регионов-лидеров за 13.04.2024 - 19.04.2024, МТ

Регион отправления	Регион получения	Всего, МТ
Всего		4628
Краснодарский край		3645
в том числе	Новосибирская область	815
	Красноярский край	405
	Забайкальский край	396
	Ленинградская область	272
	Челябинская область	271
	Самарская область	208
	Свердловская область	205
	Саха (Якутия)	203
	Санкт-Перербург	135
	Иркутская область	129
Санкт-Перербург		437
в том числе	Хабаровский край	140
	Челябинская область	130
	Башкортостан	67
	Свердловская область	55
	Иркутская область	26
	Красноярский край	16
Приморский край		212
в том числе	Новосибирская область	119
	Челябинская область	66
	Московская область	26

Адыгея		200
в том числе	Челябинская область	200
Ростовская область		134
в том числе	Новосибирская область	67
	Алтайский край	67

Основные поставщики по 10 ведущим областям за 13.04.2024 - 19.04.2024, МТ

Регион получения	Поставщик	Всего, МТ
Всего		2956
Новосибирская область		1084
в том числе	АО ФИРМА "АГРОКОМПЛЕКС" ИМ. Н.И.ТКАЧЕВА	270
	ООО *Агро-Альянс*	208
	ООО "ДА-ЛИНА ТРАНС"	201
	ООО "КУБАНЬ-ЛОГИСТИК"	135
	ООО САГРОСМАКТ	68
	ООО "ДОНСКИЕ КРУПЫ"	67
	БОЛОХОВСКИЙ ДП РОСГОССТРАХ-ТУЛА	51
	ОАО "ТрансКонтейнер"	47
	ООО "АВЕНЮ"	34
Челябинская область		669
в том числе	ООО "РЕСУРС"	200
	ООО "ДА-ЛИНА ТРАНС"	135
	ООО "ЖТЭК"	130
	ООО "КУБАНЬ-ЛОГИСТИК"	68
	ООО Компания *Новотэк Плюс*	67
	ООО "ДиДиПи Трейд"	66
Забайкальский край		475
в том числе	ИЭТ-М	396
	ООО ТТК "КИТ"	67
	ООО "СИБТРАНС"	11
Красноярский край		424
в том числе	ООО "КУБАНЬ-ЛОГИСТИК"	337
	ООО "ДА-ЛИНА ТРАНС"	67
	ООО "ЖТЭК"	16
	ООО ФИРМА "ЭКОДОР"	2
Свердловская область		304
в том числе	АО ФИРМА "АГРОКОМПЛЕКС" ИМ. Н.И.ТКАЧЕВА	135
	ИП ЛАГОШИНА ОЛЬГА АЛЕКСАНДРОВНА	70
	ЗАО "Логистика - Терминал"	55
	ООО "ОТТ"	34
	ОАО "ТрансКонтейнер"	9

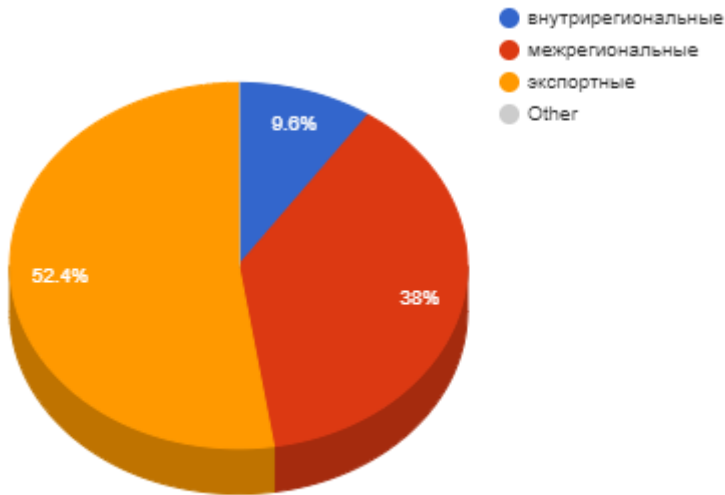
МУКА

Железнодорожные перевозки в РФ за 13.04.2024 по 19.04.2024 с ретроспективой, тыс. МТ

Дата	23.03.2024 - 29.03.2024	30.03.2024 - 05.04.2024	06.04.2024 - 12.04.2024	13.04.2024 - 19.04.2024	Изменение за период, %	Доля в общих перевозках, %
внутрирегиональные	3,71	4,05	3,33	3,84	+15,33 ↑	9,58
межрегиональные	14,70	19,19	15,29	15,21	-0,58 ↓	37,96
экспортные	8,88	25,66	13,10	20,99	+60,20 ↑	52,41
импортные	0,02	-	-	0,02	0,00 ⇔	0,05
транзитные все	-	-	-	-	0,00 ⇔	-

* в качестве регионов выступают макрорегионы (федеральные округа)

Железнодорожные перевозки в РФ



Суммарный объем перевозок пшеничной и ржаной муки по российской ж/д за рассматриваемый период составил 40,05 тыс. МТ (+26,25% к предыдущему периоду)

Итого внутреннее движение по ж/д по Российской Федерации составило 19,04 тыс. МТ (включает все перевозки внутри России).

За рассматриваемый период итоговое внутреннее движение по ж/д по РФ составило 47,5%, доля экспортных 52,4%, импортных 0,0%, и транзитных 0,0%.

Соотношение внутрирегиональных к межрегиональным перевозкам (в качестве регионов выступают макрорегионы - федеральные округа) составило 25,2%, за прошлый период 21,8%.

Объем внутрироссийских перевозок составил к объему прошлого периода 102,3%.

Межрегиональный баланс перевозок по макрорегионам РФ за 13.04.2024 - 19.04.2024, тыс. МТ

Регион	Отгрузки внутри округа	Отгрузки из округа	Отгрузки в округ	Экспорт округа	Импорт округа	Сальдо округа за 13.04-19.04
Центральный ФО	0,07	2,99	0,84	1,42	0,02	-3,48 ↓
Дальневосточный ФО	0,01	0,64	7,80	0,00	0,00	+7,17 ↑
Приволжский ФО	0,20	0,42	1,45	1,42	0,00	-0,19 ↓
Северо-Западный ФО	0,09	0,18	2,45	0,00	0,00	+2,37 ↑
Сибирский ФО	3,32	9,72	1,49	10,71	0,00	-15,63 ↓
Уральский ФО	0,08	0,75	1,10	0,46	0,00	-0,03 ↓
Южный ФО	0,07	0,49	0,07	6,97	0,00	-7,33 ↓

За отчетный период максимальные ж/д отгрузки пшеничной и ржаной муки, включая внутренние, произвел Сибирский ФО - 13,04 тыс.МТ (68,5% от всех отгрузок по РФ).

Максимальный экспорт произвел также Сибирский ФО в количестве 10,71 тыс.МТ (51,0% от всего экспорта).

Импорт за 13.04.2024 - 19.04.2024, МТ

Импорт из	за отчетный период, МТ	с начала года по 19.04.2024, МТ	на тот же период с начала прошлого года, МТ
Дальнее зарубежье	18	827	67
Всего	18	827	67

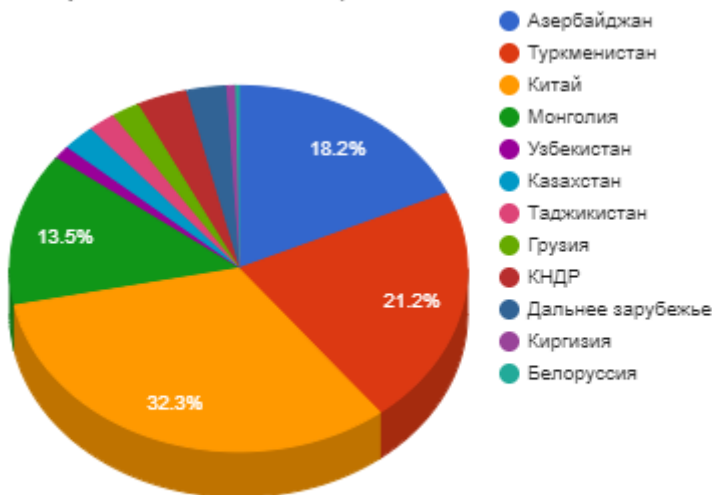
За период с начала года лидером по ж/д экспорту в Россию является Дальнее зарубежье: 828 МТ, что на 760 МТ больше пшеничной и ржаной муки, чем в прошлом году за аналогичный период.

Всего с начала года поставлено по ж/д в Россию 828 МТ, что на 760 МТ больше пшеничной и ржаной муки, чем в прошлом году за аналогичный период.

Экспорт за 13.04.2024 - 19.04.2024, МТ

Экспорт в	за отчетный период, МТ	с начала года по 19.04.2024, МТ	на тот же период с начала прошлого года, МТ
Азербайджан	3827	78699	35614
Туркменистан	4446	51697	29898
Китай	6787	38980	8547
Монголия	2837	17835	788
Узбекистан	245	9248	3680
Казахстан	484	8014	3778
Таджикистан	406	6047	6110
Грузия	422	4495	8839
КНДР	742	4171	5504
Дальнее зарубежье	591	3898	16673
Киргизия	135	1569	1483
Белоруссия	64	696	517
Всего	20990	225354	121438

Экспорт за 13.04.2024 - 19.04.2024, %



За период с начала года лидером по ж/д импорту пшеничной и ржаной муки из России является Азербайджан: 78700 МТ, что на 43085 МТ больше пшеничной и ржаной муки, чем в прошлом году за аналогичный период.

Всего с начала года по ж/д экспортировано 225355 МТ, что на 760 МТ больше пшеничной и ржаной муки, чем в прошлом году за аналогичный период.

Транзит за 13.04.2024 - 19.04.2024, МТ

Транзит в	за отчетный период, МТ	с начала года по 19.04.2024, МТ	на тот же период с начала прошлого года, МТ
Всего	0	0	0

Регионы-лидеры по отгрузкам за 13.04.2024 - 19.04.2024, МТ

Регионы - лидеры по отгрузкам	МТ
Алтайский край	8415
Новосибирская область	7998
Иркутская область	3073
Дагестан	2887
Ставропольский край	1672
Кемеровская область	1423
Волгоградская область	1402
Ростовская область	1150

Тамбовская область	1081
Томская область	1070

Наибольшие отгрузки пшеничной и ржаной муки по железной дороге показали: Алтайский край - 8,4 тыс. тн и Новосибирская область - 8,0 тыс.тн.

Регионы-лидеры по получению за 13.04.2024 - 19.04.2024, МТ

Регионы - лидеры по получению	МТ
Приморский край	4828
Хабаровский край	1832
Иркутская область	1209
Красноярский край	1162
Кировская область	734
Архангельская область	617
Бурятия	608
Новосибирская область	580
Забайкальский край	548
Амурская область	541

Максимальные объемы получение пшеничной и ржаной муки по железной дороге показали: Приморский край - 4,8 тыс. тн и Хабаровский край - 1,8 тыс.тн.

Компании-лидеры по внутренним отгрузкам за 13.04.2024 - 19.04.2024, МТ

Компании-лидеры по внутренним отгрузкам	МТ
ОАО "МЕЛЬНИК"	2205
ОАО "ТрансКонтейнер"	1739
ЗАО "АЛЕЙСКЗЕРНОПРОДУКТ" ИМ.С.Н.СТАРОВОЙТОВА	1125
ООО "НМ"	745
ООО "БМК"	692
ООО "ПО "УСТЬ-КАЛМАНСКИЙ ЭЛЕВАТОР"	675
ООО "ПРИЧУЛЫМЬЕ"	598
ОАО "МАКФА"	571
ООО "ФИТ"	569
ООО "НОВОСИБИРСКИЙ МЕЛЬКОМБИНАТ № 1"	537

Компании-лидеры по получению за 13.04.2024 - 19.04.2024, МТ

Компании-лидеры по получению	МТ
ООО `ДВЛК`	1085
ОАО "ВМТП"	992
ООО "ФИТ"	568
ИП Тесля Светлана Михайловна	534
ООО "КОМПАНИЯ "КЛАСС"	401
ООО "ВЯТАГРОГРУПП"	396
ООО "КАМЧАТСКОЕ МОРСКОЕ ПАРОХОДСТВО"	390
ООО "МАШКОМПЛЕКТ"	351
ООО "Регион"	339
ФГКУ комбинат "Иртыш" Росрезерва	291

По внутрироссийским отгрузкам лидерами выступили ОАО "МЕЛЬНИК" с объемом 2,2 тыс.тн и ОАО "ТрансКонтейнер" - 1,7 тыс.тн, крупнейшие получатели пшеничной и ржаной муки: ООО `ДВЛК` - 1,1 тыс.тн и ОАО "ВМТП" - 1,0 тыс.тн

Компании-лидеры по экспорту за 13.04.2024 - 19.04.2024, МТ

Компании-лидеры по экспорту	МТ
ПРОМЫШЛЕННЫЙ СОЮЗ	2686
ООО "ТРАНС ИННОВАЦИЯ"	2254
ООО "ЛОГОПЕР"	2247

ООО "РУС ЛОГИСТИК"	2233
ООО "САБУРОВСКИЙ КОМБИНАТ ХЛЕБОПРОДУКТОВ"	812
ОАО "Городищенский комбинат хлебопродуктов"	810
ООО "ДИОНА"	803
ООО "НМ"	677
САРАТОВСКИЙ КОМБИНАТ ХЛЕБОПРОДУКТОВ (СКХ)	676
ОАО АК "Томские мельницы"	672

Распределение отгрузок регионов-лидеров за 13.04.2024 - 19.04.2024, МТ

Регион отправления	Регион получения	Всего, МТ
Всего		11995
Алтайский край		6848
в том числе	Приморский край	1546
	Хабаровский край	1476
	Красноярский край	804
	Саха (Якутия)	337
	Омская область	291
	Амурская область	267
	Карелия	201
	Еврейская АО	201
	Хакасия	201
	Бурятия	135
Новосибирская область		2904
в том числе	Приморский край	2500
	Бурятия	202
	Красноярский край	68
	Иркутская область	67
	Забайкальский край	67
Иркутская область		776
в том числе	Калужская область	261
	Смоленская область	255
	Московская область	65
	Белгородская область	65
	Москва	65
	Брянская область	63
Кемеровская область		745
в том числе	Приморский край	271
	Иркутская область	270
	Саха (Якутия)	67
	Амурская область	67
	Забайкальский край	67
Красноярский край		722
в том числе	Хабаровский край	265
	Иркутская область	135
	Бурятия	135
	Приморский край	117
	Забайкальский край	67

Основные поставщики по 10 ведущим областям за 13.04.2024 - 19.04.2024, МТ

Регион получения	Поставщик	Всего, МТ
Всего		9765
Приморский край		4828
в том числе	ОАО "Трансконтейнер"	1689
	ООО "ФИТ"	569
	ОАО "МЕЛЬНИК"	400
	ООО "ПО "УСТЬ-КАЛМАНСКИЙ ЭЛЕВАТОР"	337
	АЛТАЙСКАЯ КРУПА	333
	ООО "НМ"	271
	ООО "НОВОСИБИРСКИЙ МЕЛЬКОМБИНАТ № 1"	268
	ООО "БМК"	200
	ООО "ПО "ТОПЧИХИНСКИЙ МЕЛЬКОМБИНАТ"	133
	ООО "СИБТЭК"	73
Хабаровский край		1832
в том числе	ОАО "МЕЛЬНИК"	667
	ЗАО "АЛЕЙСКЗЕРНОПРОДУКТ" ИМ.С.Н.СТАРОВОЙТОВА	200
	ООО "ПРИЧУЛЫМЬЕ"	192
	ООО "ПО "УСТЬ-КАЛМАНСКИЙ ЭЛЕВАТОР"	134
	ООО АГРОСФЕРА	72
	ЗАКРЫТОЕ АКЦИОНЕРНОЕ ОБЩЕСТВО *АЛТАЙ-ЗЛАК*	68
	ООО ТК "РУСГРУЗ"	68
	ООО ТТК "КИТ"	68
	ООО "ЕТО"	68
	ООО "ТРАНСКОМ"	68
Иркутская область		1209
в том числе	ООО "НМ"	270
	ООО "ОТТ"	199
	ООО "ПРИЧУЛЫМЬЕ"	135
	ООО "КАЛМАНСКИЙ КХП"	133
	ОАО "МАКФА"	68
	ИП Рассолов Андрей Иванович	68
	ООО "НОВОСИБИРСКИЙ МЕЛЬКОМБИНАТ № 1"	67
	ООО "САБУРОВСКИЙ КОМБИНАТ ХЛЕБОПРОДУКТОВ"	66
	ООО "ТРАНСГРУПП"	66
	ОАО "ОМСКАЯ МАКАРОННАЯ ФАБРИКА"	66
Красноярский край		1162
в том числе	ОАО "МЕЛЬНИК"	265
	ЗАО "АЛЕЙСКЗЕРНОПРОДУКТ" ИМ.С.Н.СТАРОВОЙТОВА	200
	ОАО "МАКФА"	136
	ООО "ПО "УСТЬ-КАЛМАНСКИЙ ЭЛЕВАТОР"	135
	АО "КОРОТОЯКСКИЙ ЭЛЕВАТОР"	133
	ОАО АК "Томские мельницы"	133
	ООО "НОВОСИБИРСКИЙ МЕЛЬКОМБИНАТ № 1"	68
	ООО "ПО "ТОПЧИХИНСКИЙ МЕЛЬКОМБИНАТ"	67
	ООО "ТЛЦ "БЕЛЫЙ РАСТ"	20
	ООО "КАЛМАНСКИЙ КХП"	1
Кировская область		734
в том числе	ООО "ЧУДОЗЛАК"	396
	ОАО "Пермский мукомольный завод"	135

	ОАО "МЕЛЬНИК"	134
	ЗАО "КОМБИНАТ ХЛЕБОПРОДУКТОВ СТАРООСКОЛЬСКИЙ"	67