

ОБЗОР ЗЕРНОВОГО РЫНКА РОССИИ И СНГ



№ 271

13.05.2024-17.05.2024

ОГЛАВЛЕНИЕ

ГЛАВНОЕ, ИНДЕКСЫ И ЦЕНЫ	3
НОВОСТИ ЗЕРНОВОГО РЫНКА РОССИИ	5
Таможенные пошлины на зерновые на 22 мая 2024 г.	8
НОВОСТИ ЗЕРНОВОГО РЫНКА СТРАН СНГ	9
Украина.....	9
Экспорт зерновых и зернобобовых на 13.05.2024.....	9
Импорт и экспорт Украины за январь-апрель 2024.....	9
Импорт Украины по основным странам за январь-апрель 2024.....	10
Экспорт Украины по основным странам за январь-апрель 2024	11
Экспорт зерновых и зернобобовых на 17.05.2024.....	12
Казахстан	13
Цена муки от производителей в Казахстане	13
Белоруссия	14
Киргизия	14
Узбекистан.....	14
Азербайджан.....	15
ЖЕЛЕЗНОДОРОЖНЫЕ ОТГРУЗКИ.....	16
ПШЕНИЦА	16
Железнодорожные перевозки в РФ за 09.05.2024 по 17.05.2024 с ретроспективой, тыс. МТ	16
Межрегиональный баланс перевозок по макрорегионам РФ за 09.05.2024 - 17.05.2024, тыс. МТ.....	16
Импорт за 09.05.2024 - 17.05.2024, МТ	16
Экспорт за 09.05.2024 - 17.05.2024, МТ	17
Транзит за 09.05.2024 - 17.05.2024, МТ.....	17
Регионы-лидеры по отгрузкам за 09.05.2024 - 17.05.2024, МТ	17
Регионы-лидеры по получению за 09.05.2024 - 17.05.2024, МТ	18
Компании-лидеры по внутренним отгрузкам за 09.05.2024 - 17.05.2024, МТ	18
Компании-лидеры по получению за 09.05.2024 - 17.05.2024, МТ	18
Компании-лидеры по экспорту за 09.05.2024 - 17.05.2024, МТ.....	19
Распределение отгрузок регионов-лидеров за 09.05.2024 - 17.05.2024, МТ	19
Основные поставщики по 10 ведущим областям за 09.05.2024 - 17.05.2024, МТ	19
ЯЧМЕНЬ	21
Железнодорожные перевозки в РФ за 09.05.2024 по 17.05.2024 с ретроспективой, тыс. МТ	21
Межрегиональный баланс перевозок по макрорегионам РФ за 09.05.2024 - 17.05.2024, тыс. МТ.....	21
Импорт за 09.05.2024 - 17.05.2024, МТ	21
Экспорт за 09.05.2024 - 17.05.2024, МТ	22
Транзит за 09.05.2024 - 17.05.2024, МТ.....	22
Регионы-лидеры по отгрузкам за 09.05.2024 - 17.05.2024, МТ	23
Регионы-лидеры по получению за 09.05.2024 - 17.05.2024, МТ	23
Компании-лидеры по внутренним отгрузкам за 09.05.2024 - 17.05.2024, МТ	23
Компании-лидеры по получению за 09.05.2024 - 17.05.2024, МТ	24
Компании-лидеры по экспорту за 09.05.2024 - 17.05.2024, МТ.....	24
Распределение отгрузок регионов-лидеров за 09.05.2024 - 17.05.2024, МТ	24
Основные поставщики по 10 ведущим областям за 09.05.2024 - 17.05.2024, МТ	25

КУКУРУЗА	27
Железнодорожные перевозки в РФ за 09.05.2024 по 17.05.2024 с ретроспективой, тыс. МТ	27
Межрегиональный баланс перевозок по макрорегионам РФ за 09.05.2024 - 17.05.2024, тыс. МТ.....	27
Импорт за 09.05.2024 - 17.05.2024, МТ	27
Экспорт за 09.05.2024 - 17.05.2024, МТ	28
Транзит за 09.05.2024 - 17.05.2024, МТ.....	28
Регионы-лидеры по отгрузкам за 09.05.2024 - 17.05.2024, МТ	28
Регионы-лидеры по получению за 09.05.2024 - 17.05.2024, МТ	29
Компании-лидеры по внутренним отгрузкам за 09.05.2024 - 17.05.2024, МТ	29
Компании-лидеры по получению за 09.05.2024 - 17.05.2024, МТ	29
Компании-лидеры по экспорту за 09.05.2024 - 17.05.2024, МТ.....	30
Распределение отгрузок регионов-лидеров за 09.05.2024 - 17.05.2024, МТ	30
Основные поставщики по 10 ведущим областям за 09.05.2024 - 17.05.2024, МТ	30
РИС	32
Железнодорожные перевозки в РФ за 09.05.2024 по 17.05.2024 с ретроспективой, тыс. МТ	32
Межрегиональный баланс перевозок по макрорегионам РФ за 09.05.2024 - 17.05.2024, тыс. МТ.....	32
Импорт за 09.05.2024 - 17.05.2024, МТ	32
Экспорт за 09.05.2024 - 17.05.2024, МТ	33
Транзит за 09.05.2024 - 17.05.2024, МТ.....	33
Регионы-лидеры по отгрузкам за 09.05.2024 - 17.05.2024, МТ	33
Регионы-лидеры по получению за 09.05.2024 - 17.05.2024, МТ	33
Компании-лидеры по внутренним отгрузкам за 09.05.2024 - 17.05.2024, МТ	33
Компании-лидеры по получению за 09.05.2024 - 17.05.2024, МТ	34
Компании-лидеры по экспорту за 09.05.2024 - 17.05.2024, МТ.....	34
Распределение отгрузок регионов-лидеров за 09.05.2024 - 17.05.2024, МТ	34
Основные поставщики по 10 ведущим областям за 09.05.2024 - 17.05.2024, МТ	35
МУКА	37
Железнодорожные перевозки в РФ за 09.05.2024 по 17.05.2024 с ретроспективой, тыс. МТ	37
Межрегиональный баланс перевозок по макрорегионам РФ за 09.05.2024 - 17.05.2024, тыс. МТ.....	37
Импорт за 09.05.2024 - 17.05.2024, МТ	37
Экспорт за 09.05.2024 - 17.05.2024, МТ	38
Транзит за 09.05.2024 - 17.05.2024, МТ.....	38
Регионы-лидеры по отгрузкам за 09.05.2024 - 17.05.2024, МТ	38
Регионы-лидеры по получению за 09.05.2024 - 17.05.2024, МТ	39
Компании-лидеры по внутренним отгрузкам за 09.05.2024 - 17.05.2024, МТ	39
Компании-лидеры по получению за 09.05.2024 - 17.05.2024, МТ	39
Компании-лидеры по экспорту за 09.05.2024 - 17.05.2024, МТ.....	39
Распределение отгрузок регионов-лидеров за 09.05.2024 - 17.05.2024, МТ	40
Основные поставщики по 10 ведущим областям за 09.05.2024 - 17.05.2024, МТ	41

ГЛАВНОЕ, ИНДЕКСЫ И ЦЕНЫ

На отчетной неделе, с 08.05.24 по 17.05.24, мировые цены на пшеницу росли. Цена на:

- мягкую красnozёрную озимую пшеницу на чикагской бирже (CBOT, ZW) выросла до 651,25 центов/бушель (+5,72%);
- твёрдую красnozёрную озимую пшеницу на бирже в Канзасе (KCBT, KE) - выросла до 661,75 центов/бушель (+0,53%);
- твёрдую красnozёрную яровую пшеницу на бирже в Миннеаполисе (MGE, MWE) - повысилась до 711,50 центов/бушель (+0,46%);

Контракт на кукурузу на бирже в Чикаго (CBOT, ZC) поднялся до 452,50 центов/бушель (+1,57%). Цена на рис в Чикаго (CBOT, ZR) увеличилась до \$18,72/cwt (+2,18%).

Российские индикативные цены (FOB ЧМ):

- пшеницы - не изменились, оставаясь \$234,50/т (+0,00%);
- ячменя - подросли до \$166,50/т (+0,12%);
- кукурузы – выросли до \$170,00/т (+0,29%);

Российский индекс пшеницы, СРТ Новороссийск, подрос до 16661 руб./т (+11,62%).

Внутрироссийские закупочные цены на пшеницу 4 класса, протеин 12,5%, на портовых элеваторах Черного и Азовского морей за отчетный период:

- Азов – 12900 (+400) руб./т
- Новороссийск – 14900 (+900) руб./т
- Ростов-на-Дону – 12900 (+400) руб./т
- Тамань – 14900 (+900) руб./т

Первый замминистра сельского хозяйства Оксана Лут назначена Министром сельского хозяйства РФ.

Темпы сева в РФ отстают от прошлогодних. На 15 мая зерновые и зернобобовые культуры посеяны на площади 12,98 млн га (43,2% от плана), что на 3,9 млн га меньше, чем годом ранее. В частности, пшеницей засеяно 3,85 млн га (28,8%) – на 2,2 млн га меньше прошлогоднего показателя.

В 8 регионах РФ введён режим ЧС из-за возвратных заморозков в мае, которые совокупно затронули посевы в 23 регионах. В ближайшие дни, по прогнозу Гидрометцентра, заморозки охватят более 20 регионов Приволжского, Сибирского, Уральского и Южного федеральных округов. Потепление ожидается не раньше середины следующей недели.

Аналитики в последнее время существенно снижают прогнозы сбора зерна и пшеницы в РФ. Это происходит из-за неблагоприятных погодных условий, прежде всего, из-за заморозков. ИКАР снизил прогноз сбора пшеницы на 5 млн тонн – до 86 млн тонн. "СовЭкон" также скорректировал свой прогноз по урожаю пшеницы до 85,7 млн тонн (-3,9 млн).

Из-за майских заморозков площадь посевов под пересев в РФ составляет около 900 тыс. га, сообщает Минсельхоз. Ранее ведомство заявляло, что посевы от заморозков погибли на площади 830 тыс. га. Сельхозпроизводители просят разрешить закупку импортных семян, но это связано с выплатой роялти недружественным странам, поэтому Министерство выступает за использование для посева отечественных материалов.

Таможенные пошлины с 22 мая 2024 г. на пшеницу снизятся, на ячмень и кукурузу будут нулевыми.

В государственный интервенционный фонд по итогам торгов на НТБ с 11.12.2023 по 17.05.2024 в госфонд было закуплено 1057,00 тыс. тонн зерна на сумму 15114,7 млн руб.

БЕЛОРУССИЯ

Сев сев ранних зерновых и кукурузы на зерно завершён. Продолжается сев гречихи.

КАЗАХСТАН

Минсельхоз отменил субсидии на покупку зарубежных тракторов и комбайнов, аналоги которых собирают в Казахстане. Таким образом планируется поддержать отечественных машиностроителей. Раньше на поддержку казахстанских предприятий из бюджета направляли 28% средств из общего объёма возмещения, импорту доставалось почти 42%. По новому механизму долю субсидирования иностранных производителей снизят почти в 7 раз.

УКРАИНА

Аграрии засеяли 6,3 млн га масличных и 5,1 млн га зерновых и зернобобовых культур, что составляет более 90% от запланированных площадей посева.

Объём экспорта зерна впервые с начала сезона превысил прошлогодний показатель. С начала 2023/24 сезона экспортировано 44,2 млн тонн зерновых и зернобобовых культур против 43,9 млн тонн годом ранее. В том числе отгружено: пшеницы - 16,6 млн тонн (15 млн в 2023 г.), кукурузы - 24,7 млн тонн (25,9 млн).

НОВОСТИ ЗЕРНОВОГО РЫНКА РОССИИ

Согласно сообщениям региональных управлений МЧС и местных гидрометцентров, опубликованным ТАСС, 14 мая в ночные и утренние часы в Костромской, Калужской, Рязанской и других областях Центрального федерального округа ожидаются заморозки от -1 до -4°C. В Курской области также прогнозируются заморозки до -2°C, а в регионах Белгородской, Владимирской и Тверской области значительных изменений температуры не ожидается, при этом с 14 по 16 мая в этих регионах не предвидится осадков, как отмечено на сайте Гидрометцентра России.

Министр сельского хозяйства Башкирии Ильшат Фазрахманов сообщил, что из-за заморозков погибло 13 тыс. га посевов, в основном сахарной свеклы, рапса и подсолнуха, из общего количества засеянных 860 тыс. га, передаёт ТАСС. По данным Башгидромета, в ближайшие два дня ночная температура опустится до 0°C, а днем прогреется до +15°C.

Губернатор Липецкой области Игорь Артамонов сообщил, что заморозки повлияли на зерновые культуры не так сильно, как предполагалось, погибло всего 5% от общей посевной площади в 1,4 млн га, больше всего пострадали ячмень, рапс и сахарная свекла. Введенный режим ЧС с 8 мая позволяет аграриям оперативно получать страховые выплаты.

Минсельхоз РФ сохраняет прогноз урожая зерна на 2024 год на уровне 132 млн тонн, но возможны корректировки из-за климатических условий. На заседании Госдумы кандидат в министры сельского хозяйства Оксана Лут указала, что, несмотря на потенциальную корректировку, производство сельскохозяйственной продукции позволит удовлетворить внутренний спрос России.

Комитет Госдумы по аграрным вопросам одобрил кандидатуры Дмитрия Патрушева и Оксаны Лут на посты вице-премьера и главы Минсельхоза соответственно.

Минсельхоз США в своём майском отчёте подтвердил прогноз урожая пшеницы в России на уровне 91,5 млн тонн за сельхозгод июль 2023-июнь 2024 гг., при этом прогноз экспорта пшеницы увеличен на 1,5 млн тонн до 53,5 млн тонн, а оценка переходящих запасов снижена на 1 млн и теперь составляет 11,44 млн тонн. Прогнозы по сбору и экспорту кукурузы остались неизменными, составляя 16,6 млн тонн и 5,6 млн тонн соответственно, в то время как производство фуражного зерна оценивается в 42,54 млн тонн с экспортом 11,8 млн тонн.

Сообщается о прогнозе заморозков до -5°C в Волгоградской области с 12 по 14 мая, по данным ГУ МЧС России по региону. Ранее аналогичные погодные условия уже наблюдались в начале и середине мая.

Пресс-служба Минсельхоза РФ сообщает, что региональные органы управления АПК начали оценивать ущерб от заморозков. Погибшие посевы будут пересеяны, поскольку для этого имеются все необходимые ресурсы. Также отмечается, что из-за заморозков, наблюдавшихся в начале мая, в нескольких регионах Центрального федерального округа, включая Воронежскую, Липецкую и Тамбовскую области, был введен режим ЧС регионального уровня.

Верховная Рада Украины приняла отставку Николая Сольского с поста министра аграрной политики и продовольствия, как сообщает Минагрополитики. Сольский подал заявление об отставке 25 апреля 2024 года и представил отчет о работе министерства за период с 24 марта 2022 года по 9 мая 2024 года.

По данным Минсельхоза, из-за заморозков в России придется пересеять сельхозкультуры на площади 500 тыс. га. В Тамбовской, Липецкой и Воронежской областях введен режим ЧС, а в Волгоградской области — в 32 районах. Площадь сева сельхозкультур в этом году составляет 84,5 млн га, что на 300 тыс. га больше, чем в прошлом году, из которых 20 млн га занимают озимые, и 95% из них находятся в хорошем состоянии.

Росжелдор в 2024 году субсидирует железнодорожные перевозки сельхозпродукции на сумму свыше 6,3 млрд рублей (\$69 млн), чтобы снизить стоимость хлеба в регионах. Ожидается, что пик спроса на эти субсидии будет в августе - октябре. В 2019-2023 годах выделено около 15,3 млрд рублей (\$168 млн) субсидий, из которых 6,1 млрд рублей (\$67 млн) в 2023 году.

Губернатор Орловской области Андрей Клычков ввел режим ЧС для сельхозпроизводителей из-за заморозков с 3 по 13 мая. Режим ЧС введен на всей территории области, а руководителям департамента сельского хозяйства и районов рекомендовано принять меры по ликвидации последствий. Ирина Гуринович сообщила, что последствия заморозков уточняются: значительное снижение урожайности, гибель 1,8 тыс. га свеклы, повреждения 500 га озимой пшеницы, 300 га льна и 500 га ярового рапса. Общая посевная площадь в 2024 году составляет 1,3 млн га.

На XV KazanForum подписано соглашение между Правительством Татарстана и компанией «Новый сухопутный зерновой коридор» о создании в республике зернового хаба. Премьер-министр Татарстана Алексей Песошин и генеральный директор компании Юрий Маневич договорились о строительстве высокоскоростного объекта перевалки зерна мощностью 8 млн тонн в год. Хаб будет отправлять зерновые грузы в Китай, Узбекистан, Туркмению, Иран и другие страны, а обратно поступать товары народного потребления и компоненты для предприятий Татарстана.

Россия может потерять 3,9 млн тонн пшеницы на сумму почти \$494,6 млн из-за майских заморозков, сообщает «СовЭкон». Урожай пшеницы скорректирован с 89,6 млн до 85,7 млн тонн, посевные площади сокращены на 0,3 млн га до 29,2 млн га, а прогноз урожайности снижен до 2,93 т/га. Региональные оценки уменьшены на 2 млн тонн в центре, на 1,2 млн тонн на юге и на 0,7 млн тонн в Поволжье. Эксперты предполагают, что предстоит пересев до 1 млн га, и прогнозируют рост мировых цен на пшеницу из-за сложных погодных условий в других странах.

В Саратовской области заморозки повредили 52 тыс. га посевов, что составляет 1,3% от всей посевной площади. По словам зампреда регионального правительства Романа Ковальского, сейчас идет обследование территорий, чтобы решить вопрос о введении режима ЧС. Если потребуются пересев, запас зерна на 450 тыс. га покрывает все потребности региона.

Заморозки до -5°C с 15 до 17 мая ожидаются в восьми регионах Приволжского и Уральского федеральных округов, сообщил научный руководитель Гидрометцентра России Роман Вильфанд. "15 и 16 мая заморозки в Пермском крае, в Оренбургской, Нижегородской, Свердловской - до минус 3. Курганская, Челябинская области - до минус 5". Вильфанд добавил, что заморозки до -5°C ожидаются в Республике Башкортостан, 17 мая до -3°C прогнозируется в Самарской области.

Оксана Лут назначена Министром сельского хозяйства РФ

На заседании оперативного штаба Минсельхоза РФ заместитель Председателя Правительства Дмитрий Патрушев представил нового Министра сельского хозяйства Оксану Лут, сообщает Минсельхоз РФ. Рассматривались сезонные полевые работы и

последствия заморозков в ряде регионов, в 8 из которых введен режим ЧС. Засеяно около 25 млн га яровых, что составляет почти половину прогнозной площади, заморозки затронули 23 региона, уничтожив 830 тыс. га посевов (около 1% площади). Оксана Лут подчеркнула необходимость пересева и ускорения темпов ярового сева в Поволжье.

«СовЭкон» снизил прогноз производства российской пшеницы в 2024 году на 7,3 млн тонн до 85,7 млн тонн, что на 1 млн тонн меньше среднего за пять лет. Основная причина — погодные аномалии в центральных и южных регионах России. В Центре ожидается 19,3 млн тонн (-2,0 млн тонн), на Юге — 32,6 млн тонн (-5,9 млн тонн), в Поволжье — 18,8 млн тонн (-0,2 млн тонн). Сухая погода и заморозки, температура до -6 °С, привели к потере около 3,9 млн тонн пшеницы, или примерно \$494,6 млн.

В Пензенской области с 16 мая введен режим чрезвычайной ситуации из-за гибели посевов на более чем 100 га вследствие заморозков. Основная масса озимых и яровых культур не пострадала, но заморозки повредили 20 тыс. га посевов (1,3% от всей площади). Аграрии уже начали пересев погибших культур, есть достаточный запас семенного материала. В регионе сохраняется оранжевый уровень погодной опасности, прогнозируются заморозки до -5°C.

С вечера 15 мая в Ростовской области введен режим ЧС из-за майских заморозков, сообщает губернатор Василий Голубев в Telegram. Пострадали посевы на более чем 140 тыс. га из 4,9 млн га общей посевной площади региона. Это позволит аграриям оформить страховые выплаты и возместить потери. Муниципалитеты должны направить документы в региональный минсельхоз для уточнения размера ущерба.

Афганистан нуждается в зерне и просит Россию снизить экспортные цены, сообщил министр промышленности и торговли движения "Талибан" Нуруддин Азизи на форуме KazanForum 2024. Азизи отметил, что экспортный тариф РФ на пшеницу и зерно очень высок, и Афганистан надеется на снижение цен, а также на специальные тарифы для афганских экспортных товаров.

В Саратовской области 16 мая введен режим ЧС регионального значения из-за заморозков. С 4 по 15 мая температура в отдельных районах области опускалась до -10°C, повредив сельхозкультуры на 62 тыс. га. Гибель посевов зафиксирована на 41 тыс. га, что менее 1% посевной площади, в основном озимые. Аграрии получают страховые выплаты и льготные кредиты для пересева, на который есть 45 тыс. тонн семян яровых культур. Переходящие запасы зерна составляют 2,7 млн тонн при годовой потребности 1,7 млн тонн.

Союз экспортёров зерна начал публикацию еженедельных консенсус-прогнозов по производству и экспорту зерновых культур. Первый прогноз на 2024 год предсказывает сбор зерна в РФ в объеме 134,5 млн тонн, из них 86,8 млн тонн пшеницы. В 2023 году урожай составил 144,9 млн тонн, включая 92,8 млн тонн пшеницы. Экспорт в новом сельхозгоду прогнозируется в 59,1 млн тонн зерновых, включая 46,9 млн тонн пшеницы.

В Липецкой области аграрии начали обращаться за страховыми выплатами после заморозков, повредивших сельхозкультуры. Гибель урожая зафиксирована в 137 предприятиях, под пересев попадает 40 тыс. га, семян достаточно. Режим ЧС введен с 8 мая, что позволяет оформлять страховые выплаты. Также в регионе имеются лимиты для льготного кредитования сельхозкомпаний.

Таможенные пошлины с 22 мая 2024 г.:

на пшеницу и меслин снизятся до 3109,7 руб./т (-60,7 / -1,91%);

на ячмень останутся на уровне 0,0 руб./т (0 / -----);

на кукурузу останутся на уровне 0,0 руб./т (0 / -----).

Таможенные пошлины на зерновые на 22 мая 2024 г.

Вид культуры	Индикативные цены, USD	Ставка пошлины, руб.	
17 мая 2024 г.	(дата размещения-последний рабочий день недели)		
Пшеница и меслин (коды из 1001 19 000 0 и из 1001 99 000 0 ТН ВЭД ЕАЭС)	234,5	↓3109,7	-60,7 / -1,91%
Ячмень (код из 1003 90 000 0 ТН ВЭД ЕАЭС)	166,0	↔0,0	0 / -----
Кукуруза (код из 1005 90 000 0 ТН ВЭД ЕАЭС)	171,7	↔0,0	0 / -----
8 мая 2024 г.	(дата размещения-последний рабочий день недели)		
Пшеница и меслин (коды из 1001 19 000 0 и из 1001 99 000 0 ТН ВЭД ЕАЭС)	234,6	↓3170,4	-107,3 / -3,27%
Ячмень (код из 1003 90 000 0 ТН ВЭД ЕАЭС)	167,1	↔0,0	0 / -----
Кукуруза (код из 1005 90 000 0 ТН ВЭД ЕАЭС)	169,1	↔0,0	0 / -----
3 мая 2024 г.	(дата размещения-последний рабочий день недели)		
Пшеница и меслин (коды из 1001 19 000 0 и из 1001 99 000 0 ТН ВЭД ЕАЭС)	234,8	↓3277,7	-108,3 / -3,20%
Ячмень (код из 1003 90 000 0 ТН ВЭД ЕАЭС)	169,3	↓0,0	-153,6 / -----
Кукуруза (код из 1005 90 000 0 ТН ВЭД ЕАЭС)	168,1	↔0,0	0 / -----

*Рассчитанные ставки вывозных таможенных пошлин применяются начиная с 3-го рабочего дня после дня их размещения и действуют до начала применения очередных ставок вывозных таможенных пошлин.



В Ростовской области и Крыму прогнозируются заморозки, и объявлено штормовое предупреждение, сообщает Интерфакс. Ночью 16 мая и утром 17 мая в Ростовской области ожидаются заморозки до -2°C, а с 17 по 18 мая в степных и предгорных районах Крыма — до -1°C. Это может привести к повреждению сельхозкультур и цветущих почек. В Ростовской области майские заморозки уже повредили более 140 тыс. га сельхозкультур, и с 15 мая введен режим ЧС. Данные по пострадавшим площадям уточняются.

НОВОСТИ ЗЕРНОВОГО РЫНКА СТРАН СНГ

УКРАИНА



Как сообщили Zerno.Ru в АПК Украины, с начала 2023/24 МГ по состоянию на 13.05.2024 Украина экспортировала 43,2 млн т зерновых и зернобобовых культур. В том числе было отгружено: пшеницы - 16,4 млн т, ячменя - 2,2 млн т, ржи - 1,3 тыс. т, кукурузы - 24 млн т, муки пшеничной - 89,2 тыс. т.

Экспорт зерновых и зернобобовых на 13.05.2024

	Всего за 2023/24 МГ	в том числе, в мае 2024	Всего за 2022/23 МГ по состоянию на 15.05.2023	в том числе, в мае 2023 г. по состоянию на 15.05.2023
Зерновые и зернобобовые, всего	43206	1847	43598	1712
пшеница	16412	634	14980	582
ячмень	2242	40	2546	81
рожь	1,3	0,1	17,9	0,0
кукуруза	24069	1169	25744	1046
Мука пшеничная, тыс. т	84,3	2,4	129,1	6,4
Мука иная, тыс. т	4,9	0,2	5,1	0,1
Мука всего, тыс. т	89,2	2,6	134,2	6,5
Экспорт всего (зерно+мука)	43325	1851	43777	1721



Минсельхоз США опубликовал первые прогнозы на новый сельхозгод, согласно которым экспорт пшеницы из Украины остаётся на уровне 17,5 млн тонн, хотя прогноз урожая пшеницы снижен на 400 тыс. тонн до 23,4 млн тонн, и конечные запасы уменьшатся до 1,18 млн тонн. Прогноз производства кукурузы повышен до 31 млн тонн с соответствующим увеличением экспорта до 26 млн тонн.



Аграрии Украины засеяли 4 млн 320,2 тыс. га зерновыми и зернобобовыми культурами, сообщает Минагрополитики. В частности, посеяно:

- кукурузы – 2 838 тыс. га;
- ячменя – 779,9 тыс. га;
- пшеницы – 244,9 тыс. га;
- гороха – 161,6 тыс. га;
- овса – 165 тыс. га;
- проса – 28,5 тыс. га;
- гречихи – 14,8 тыс. га



Импорт и экспорт Украины за январь-апрель 2024

Товар	Импорт		Экспорт	
	стоимость, тыс.долл.	вес, т	стоимость, тыс.долл.	вес, т
пшеница и меслин	121	159	1 373 319	8 163 883
рожь			80	249
ячмень	224	155	174 211	1 120 004

овес	7	4	2 015	6 620
кукуруза	33 387	6 345	2 102 380	13 282 845
рис	23 033	30 907	97	82
сорго	137	25	3 893	22 649
гречиха и прочие злаки	232	248	8 729	31 477
мука пшеничная и ржаная	733	808	7 123	26 420
мука прочая	64	43	561	1 796
отруби	13	51	10 145	112 766

Импорт Украины по основным странам за январь-апрель 2024

Группа	Товар	Страна	Объем в денежном эквиваленте, USD		
			Стоимость (тыс. \$)	Удельный вес	За отчетный месяц (тыс. \$)
1001	пшеница и меслин	Италия	42	34,4%	6
		Германия	22	18,0%	2
		Словакия	20	16,4%	20
		Другие страны	38	31,2%	2
1003	ячмень	Франция	127	56,7%	
		Чехия	50	22,3%	
		Германия	29	13,0%	5
		Другие страны	18	8,0%	0
1004	овес	Германия	7	100,0%	
1005	кукуруза	Франция	16297	48,8%	7436
		Австрия	5474	16,4%	1149
		Румыния	4491	13,5%	196
		Другие страны	7125	21,3%	1251
1006	рис	Китай	7574	32,9%	213
		Индия	5202	22,6%	1062
		Другие страны	7161	31,1%	2747
		Франция	63	46,0%	24
		Аргентина	1	0,7%	1
1008	гречиха и прочие злаки	Перу	70	30,2%	9
		Канада	49	21,1%	49
		Польша	49	21,1%	0
		Другие страны	64	27,6%	25
1101	мука пшеничная и ржаная	Италия	705	96,2%	225
		Финляндия	8	1,1%	6
		Франция	7	1,0%	
		Другие страны	13	1,8%	5
1102	мука прочая	Таиланд	50	78,1%	30
		Финляндия	7	10,9%	3

		Польша	4	6,3%	2
		Другие страны	3	4,7%	0
2302	отруби	Финляндия	11	84,6%	3
		Турция	2	15,4%	0

Экспорт Украины по основным странам за январь-апрель 2024

Группа	Товар	Страна	Объем в денежном эквиваленте, USD		
			Стоимость (тыс. \$)	Удельный вес	За отчетный месяц (тыс. \$)
1001	пшеница и меслин	Испания	411787	30,0%	111595
		Египет	125712	9,2%	15490
		Турция	114634	8,4%	14013
		Другие страны	721185	52,5%	178201
1002	рожь	Польша	56	70,0%	56
		Румыния	15	18,8%	15
		Болгария	8	10,0%	
		Другие страны	1	1,3%	
1003	ячмень	Китай	78449	45,0%	13512
		Саудовская Аравия	20130	11,6%	9880
		Кипр	12335	7,1%	4382
		Другие страны	63296	36,3%	5748
1004	овес	Италия	808	40,1%	314
		Германия	471	23,4%	51
		Швейцария	271	13,5%	
		Другие страны	465	23,1%	80
1005	кукуруза	Испания	410681	19,5%	88481
		Китай	389917	18,6%	175362
		Египет	263102	12,5%	95623
		Другие страны	1038681	49,4%	286275
1006	рис	Турция	46	47,4%	46
		Молдова	3	3,1%	2
		Другие страны	9	9,3%	2
1007	сорго	Израиль	2214	56,9%	
		Румыния	372	9,6%	
		Польша	313	8,0%	90
		Другие страны	994	25,5%	342
1008	гречиха и прочие злаки	Польша	2058	23,6%	375
		Германия	948	10,9%	146
		Бельгия	600	6,9%	198
		Другие страны	5124	58,7%	1056
1101	мука пшеничная и ржаная	Молдова	1776	24,9%	600

		Израиль	941	13,2%	166
		Другие страны	3023	42,4%	662
1102	мука прочая	Молдова	213	38,0%	75
		Польша	67	11,9%	24
		Германия	58	10,3%	
		Другие страны	223	39,8%	63
2302	отруби	Турция	6265	61,8%	1187
		Марокко	1772	17,5%	1149
		Румыния	585	5,8%	162
		Другие страны	1523	15,0%	45



Аграрии Украины засеяли 6,3 млн га масличных и 5,1 млн га зерновых и зернобобовых культур. Это составляет более 90% от запланированных площадей посева, сообщает Минагрополитики. В частности, посеяно:

- кукурузы – 3 565,6 тыс. га;
- ячменя – 781,6 тыс. га;
- пшеницы – 249 тыс. га;
- овса – 166,7 тыс. га;
- гороха – 162,1 тыс. га;
- гречихи – 48,1 тыс. га;
- проса – 43,1 тыс. га.



Как сообщили Zerno.Ru в АПК Украины, с начала 2023/24 МГ по состоянию на 17.05.2024 Украина экспортировала 44,2 млн т зерновых и зернобобовых культур. В том числе было отгружено: пшеницы - 16,6 млн т, ячменя - 2,3 млн т, ржи - 1,3 тыс. т, кукурузы - 24,7 млн т, муки пшеничной - 89,9 тыс. т.

Экспорт зерновых и зернобобовых на 17.05.2024

	Всего за 2023/24 МГ	в том числе, в мае 2024	Всего за 2022/23 МГ по состоянию на 17.05.2023	в том числе, в мае 2023 г. по состоянию на 17.05.2023
Зерновые и зернобобовые, всего	44214	2856	43952	2066
пшеница	16613	835	15066	668
ячмень	2329	127	2598	133
рожь	1,3	0,1	17,9	0,0
кукуруза	24788	1888	25960	1262
Мука пшеничная, тыс. т	84,9	2,9	130,1	7,4
Мука иная, тыс. т	5,0	0,3	5,0	0,1
Мука всего, тыс. т	89,9	3,2	135,1	7,5
Экспорт всего (зерно+мука)	44334	2860	44132	2076

КАЗАХСТАН

Минсельхоз США в своих первых прогнозах на новый сельхозгод сохранил оценку урожая пшеницы в Казахстане на уровне 12,11 млн тонн и экспорт на уровне 9,5 млн тонн, а переходящие конечные запасы составляют 2,13 млн тонн. По предварительным оценкам, ожидается сбор 14,5 млн тонн пшеницы и экспорт 10,5 млн тонн.

Согласно анализу данных Статкома Казахстана, проведенному Zerno.Ru, оптовая цена муки мелкого помола из пшеницы и меслина от производителей (без акцизов и НДС) в апреле 2024 года снизилась на 0,21 % и составила 172733 тенге/т, в рублях по курсу ЦБ РФ на середину отчетного месяца - 35 994,97 руб./т (в 2023 году - 171801 тенге/т, в 2022 году - 158509 тенге/т).

Цена муки от производителей в Казахстане

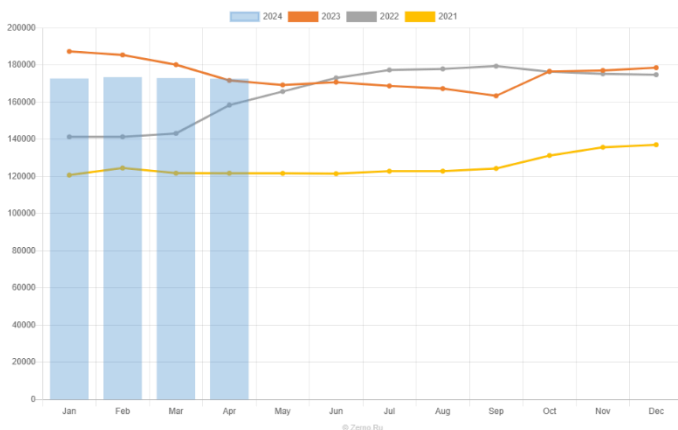
Цена муки от производителей в Казахстане, тенге/тн (без акцизов и НДС)

	2024	2023	2022	2021
янв	172827	187373	141381	120784
фев	173547	185491	141425	124594
мар	173099	180254	143226	121822
апр	172733	171801	158509	121790
май		169309	165805	121725
июн		170826	173101	121546
июл		168796	177369	122887
авг		167353	177993	122926
сен		163472	179443	124382
окт		176661	176478	131336
ноя		177135	175324	135782
дек		178623	174830	137125

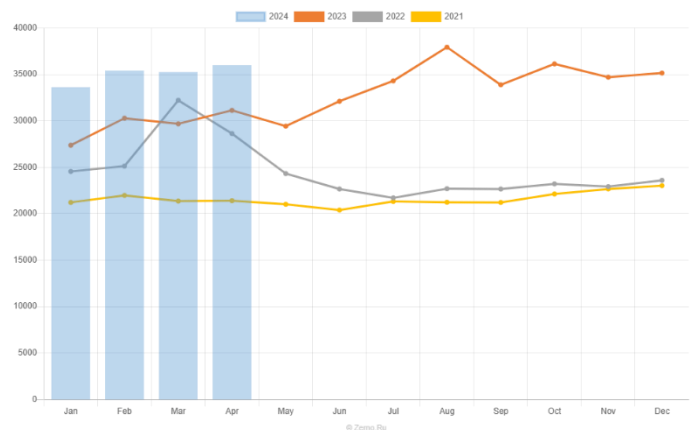
Цена муки от производителей в Казахстане, руб./тн по курсу ЦБ на середину отчетного месяца (без акцизов и НДС)

	2024	2023	2022	2021
янв	33615,02	27371,82	24554,63	21220,3
фев	35419,73	30283,63	25124,15	21973,65
мар	35257,67	29680,26	32211,96	21364,9
апр	35994,97	31126,39	28622,29	21403,13
май		29425,4	24323,76	21012,9
июн		32109,31	22657,54	20393,47
июл		34306,94	21711,92	21322,37
авг		37929,39	22692,68	21238,42
сен		33879,9	22655,4	21219,2
окт		36131,06	23216,21	22128,67
ноя		34696,67	22919,93	22665,68
дек		35150,86	23600,83	23024,93

Wholesale producers price of flour from wheat and meslin in Kazakhstan, tenge/tn (excluding excises and VAT)



Wholesale producers price of flour from wheat and meslin in Kazakhstan, rubles/tn (at the exchange rate of the Central Bank for the middle of the reporting month, excluding excises and VAT)



Минсельхоз Республики Казахстан сообщает, что в некоторых регионах страны уже начались посевные работы, и на данный момент засеяно 1,5 млн га. Массовая посевная кампания стартует во второй декаде мая, а общая посевная площадь в этом году составит 23,8 млн га. В соответствии с поручением президента по диверсификации сельскохозяйственных культур площади

пшеницы уменьшат на 426 тыс. га до 13,3 млн га, а масличных и кормовых культур увеличат соответственно на 373 тыс. га и 66 тыс. га. Также идет сокращение водоемких культур: площади хлопчатника уменьшат на 16 тыс. га, а риса на 12 тыс. га.



В июне 2024 года в Синьцзян-Уйгурском автономном районе, КНР, пройдет первый казахстанско-китайский зерновой форум. В 2023 году Казахстан экспортировал в Китай 592 тыс. тонн пшеницы, а за первый квартал 2024 года — 220 тыс. тонн. Экспорт растениеводческой продукции за последние 5 лет увеличился в 4,6 раза, достигнув 3,5 млн тонн в 2023 году.

БЕЛОРУССИЯ

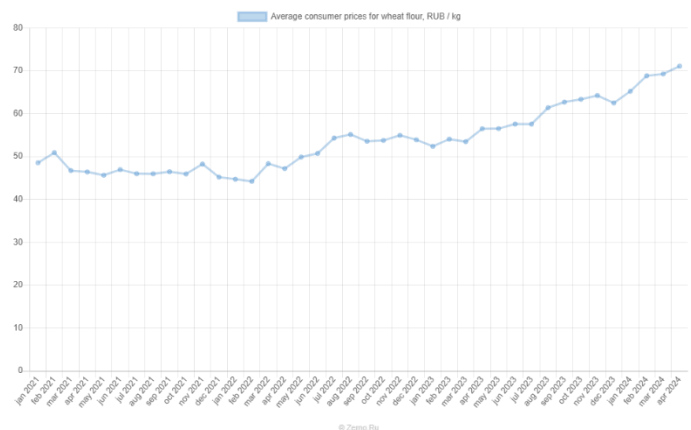
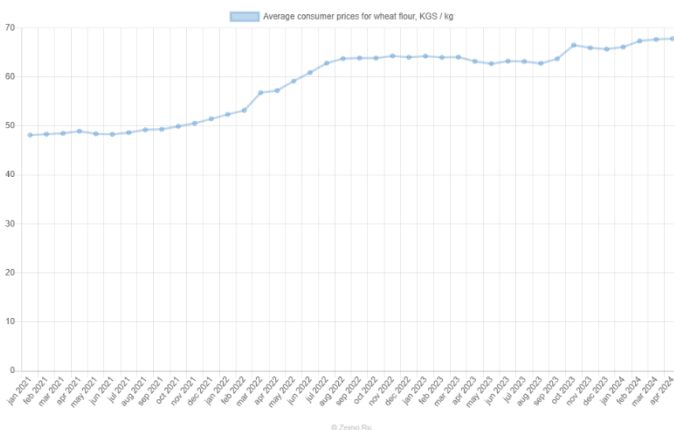


Кукуруза на зерно посеяна на 100,3% запланированных площадей. Яровые культуры посеяны на 1911,9 тыс. га, что составляет 80,8% от плана. Кукуруза в целом посеяна на 905,3 тыс. га (73,9% от плана). Завершен сев ранних зерновых.

КИРГИЗИЯ



Согласно анализу данных национального статистического комитета Киргизии, проведенному Zerno.Ru, в апреле 2024 года средние потребительские цены на муку пшеничную в/с составили 67,81 сомов/кг (+0,22% к предыдущему месяцу, +3,25% с начала года и +7,32% к апрелю 2023 года) или 69,42 руб./кг по курсу ЦБ РФ на середину отчетного месяца.



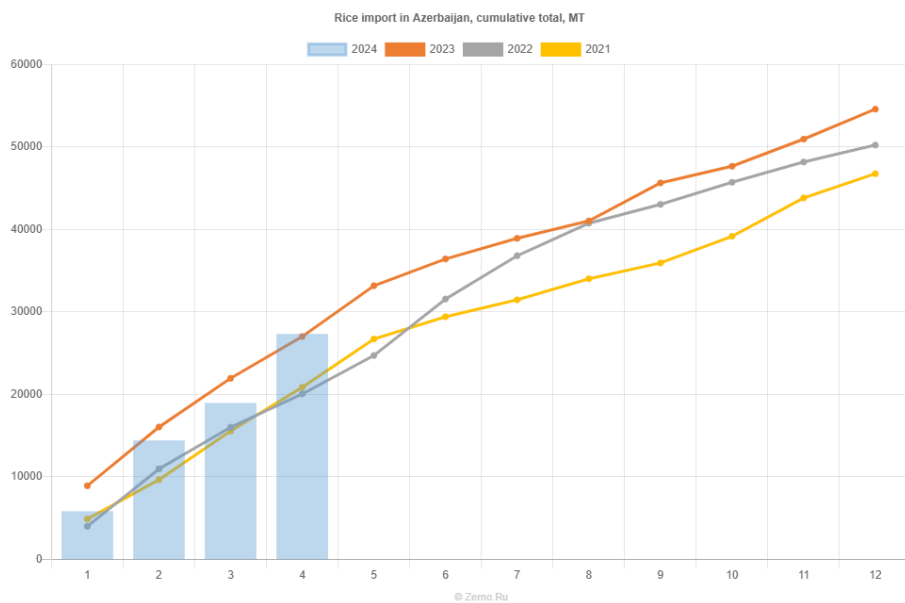
УЗБЕКИСТАН



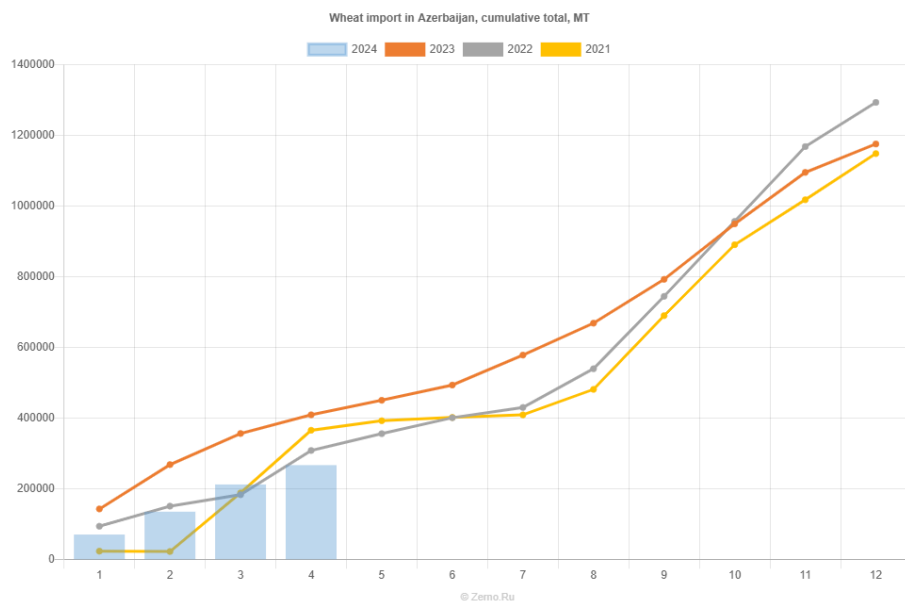
В 2024 году Узбекистан снизил транзитный тариф на железнодорожные перевозки зерна из Казахстана, сообщил премьер-министр РК Олжас Бектенов. На транзитном участке «Келес эксп. - Галаба эксп.» установлен понижающий коэффициент 0,80, а в зависимости от объема перевозок — коэффициент 0,5–0,7. Сейчас обсуждается снижение тарифа на 30–50% на транзитные перевозки зерна и муки через Узбекистан.

АЗЕРБАЙДЖАН

По данным таможенной службы Азербайджана, обработанным Zerno.Ru, в апреле 2024 года импорт риса составил 8,37 тыс. т, всего за январь - апрель 2024 года - 27,34 тыс. т (в 2023 году - 27,02 тыс. т).



По данным таможенной службы Азербайджана, обработанным Zerno.Ru, в апреле 2024 года импорт пшеницы составил 54,64 тыс. т, всего за январь - апрель 2024 года - 266,61 тыс. т (в 2023 году - 409,04 тыс. т).



ЖЕЛЕЗНОДОРОЖНЫЕ ОТГРУЗКИ

Данные рассчитываются Zerno.Ru на основании ж/д накладных, поданный в РЖД за указанный период

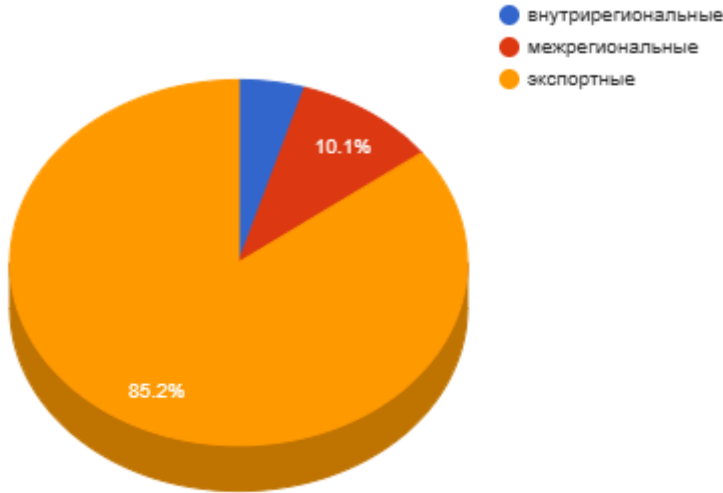
ПШЕНИЦА

Железнодорожные перевозки в РФ за 09.05.2024 по 17.05.2024 с ретроспективой, тыс. МТ

Дата	12.04.2024 - 20.04.2024	21.04.2024 - 29.04.2024	30.04.2024 - 08.05.2024	09.05.2024 - 17.05.2024	Изменение за период, %	Доля в общих перевозках, %
внутрирегиональные	23,01	19,82	18,67	26,87	+43,88 ↑	4,67
межрегиональные	49,55	60,65	44,38	58,00	+30,68 ↑	10,09
экспортные	526,78	473,78	422,23	490,26	+16,11 ↑	85,24
импортные	3,36	0,07	-	-	0,00 ⇔	-
транзитные все	-	-	-	-	0,00 ⇔	-

* в качестве регионов выступают макрорегионы (федеральные округа)

Железнодорожные перевозки в РФ



Суммарный объем перевозок пшеницы по российской ж/д за рассматриваемый период составил 575,13 тыс. МТ (+18,51% к предыдущему периоду)

Итого внутреннее движение по ж/д за рассматриваемый период пшеницы по российской территории составило 84,87 тыс. МТ (включает все перевозки внутри России).

Итого внутреннее движение пшеницы по ж/д по России составило 14,8%, доля экспортных 85,2%, импортных 0,0%, и транзитных 0,0%.

Соотношение внутрирегиональных к межрегиональным перевозкам (в качестве регионов выступают макрорегионы - федеральные округа) составило 46,3%, за прошлый период 42,1%.

Объем внутрироссийских перевозок составил к объему прошлого периода 134,6%.

Межрегиональный баланс перевозок по макрорегионам РФ за 09.05.2024 - 17.05.2024, тыс. МТ

Регион	Отгрузки внутри округа	Отгрузки из округа	Отгрузки в округ	Экспорт округа	Импорт округа	Сальдо округа за 09.05-17.05
Центральный ФО	5,80	14,56	4,26	183,78	0,00	-188,28 ↓
Дальневосточный ФО	1,21	0,00	8,58	0,00	0,00	+9,79 ↑
Приволжский ФО	8,63	25,58	1,80	129,35	0,00	-144,50 ↓
Северо-Западный ФО	0,72	0,00	41,20	0,00	0,00	+41,91 ↑
Сибирский ФО	4,03	12,94	0,00	41,43	0,00	-50,33 ↓
Уральский ФО	6,14	2,45	1,11	4,36	0,00	+0,44 ↑
Южный ФО	0,33	2,48	1,06	131,33	0,00	-132,42 ↓

Максимальные ж/д отгрузки, включая внутренние, за указанный период произвел Приволжский ФО - 34,21 тыс.МТ (40,3% от всех отгрузок по РФ).

Максимальный экспорт произвел Центральный ФО в количестве 183,78 тыс.МТ (37,5% от всего экспорта).

Импорт за 09.05.2024 - 17.05.2024, МТ

Импорт из	за отчетный период, МТ	с начала года по 17.05.2024, МТ	на тот же период с начала прошлого года, МТ
Дальнее зарубежье	0	3431	29

Всего	0	3431	29
--------------	----------	-------------	-----------

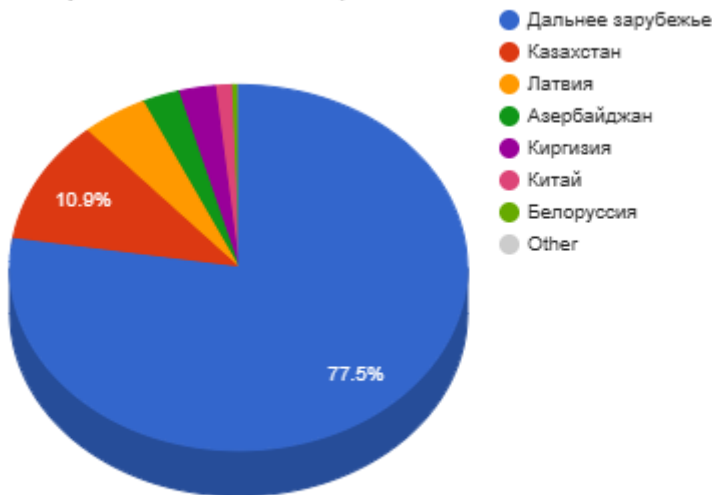
За период с начала года лидером по ж/д экспорту в Россию является Дальнее зарубежье: 3432 МТ, что на 3402 МТ больше пшеницы, чем в прошлом году за аналогичный период.

С начала года ж/д поставки в Россию составили 3432 МТ, что на 3402 МТ больше пшеницы, чем в прошлом году за аналогичный период.

Экспорт за 09.05.2024 - 17.05.2024, МТ

Экспорт в	за отчетный период, МТ	с начала года по 17.05.2024, МТ	на тот же период с начала прошлого года, МТ
Дальнее зарубежье	380016	5482306	4997775
Казахстан	53608	946451	530546
Латвия	22893	329688	366535
Азербайджан	12759	279603	256075
Киргизия	12823	121223	162395
Монголия	555	59138	7712
Китай	5472	53821	5608
Белоруссия	2127	51423	2128
Литва	0	28225	24511
Грузия	0	18074	27640
Узбекистан	0	348	690
КНДР	0	10	0
Таджикистан	0	0	67
Туркменистан	0	0	6839
Всего	490255	7370313	6388527

Экспорт за 09.05.2024 - 17.05.2024, %



Лидирующий ж/д импортер из России за период с начала года - Дальнее зарубежье: 5482306 МТ, что на 484530 МТ больше пшеницы, чем в прошлом году за аналогичный период.

Объем поставок пшеницы по ж/д с начала года составил 7370314 МТ, что на 3402 МТ больше пшеницы, чем в прошлом году за аналогичный период.

Транзит за 09.05.2024 - 17.05.2024, МТ

Транзит в	за отчетный период, МТ	с начала года по 17.05.2024, МТ	на тот же период с начала прошлого года, МТ
Всего	0	0	0

Регионы-лидеры по отгрузкам за 09.05.2024 - 17.05.2024, МТ

Регионы - лидеры по отгрузкам	МТ
Волгоградская область	60128
Саратовская область	58429
Курская область	56620

Липецкая область	46081
Пензенская область	36246
Ставропольский край	35351
Орловская область	27099
Тамбовская область	27068
Ростовская область	25678
Воронежская область	19010

Наибольшие отгрузки пшеницы по железной дороге показали: Волгоградская область - 60,1 тыс. тонн и Саратовская область - 58,4 тыс.тонн.

Регионы-лидеры по получению за 09.05.2024 - 17.05.2024, МТ

Регионы - лидеры по получению	МТ
Санкт-Перербург	11445
Калининградская область	10953
Ленинградская область	10248
Псковская область	9250
Приморский край	8508
Москва	5940
Оренбургская область	5565
Челябинская область	5240
Удмуртия	3311
Томская область	2340

Максимальные объемы получение пшеницы по железной дороге показали: Санкт-Перербург - 11,4 тыс. тонн и Калининградская область - 11,0 тыс.тонн.

Компании-лидеры по внутренним отгрузкам за 09.05.2024 - 17.05.2024, МТ

Компании-лидеры по внутренним отгрузкам	МТ
ОАО "МАКФА"	5391
ООО "Вертуновское"	5327
ООО КОМПАНИЯ "БИО-ТОН"	4865
ООО "ЛИГРЕЙН"	4383
ООО "ЭЛЕВАТОР"	3897
ЗАО "ПТИЦЕФАБРИКА "СЕВЕРНАЯ"	3509
ЭКЗИМ ИНТЕРНЕСНЛ	3277
ООО "РУСАГРОТРАНС"	2948
ЗАО "Искра"	2752
ИМПУЛЬС-ИНВЕСТ	2525

Компании-лидеры по получению за 09.05.2024 - 17.05.2024, МТ

Компании-лидеры по получению	МТ
АО "ЗЕРНОВОЙ ТЕРМИНАЛ "КСК"	93134
ОАО "НОВОРОССИЙСКИЙ КОМБИНАТ ХЛЕБОПРОДУКТОВ"	89916
ООО "НЗТ"	85015
АО "ТЗТ"	71370
ООО "ПОРТ ВЫСОЦКИЙ"	34325
АО "ЕВРОПА-КАЛИНИНГРАД"	10953
ООО "ВСГЦ"	9250
ОАО "ЛКХП КИРОВА"	7846
ОАО "МАКФА"	6717
ОАО "ММПТ"	6271

По внутрироссийским отгрузкам лидерами выступили ОАО "МАКФА" с объемом 5,4 тыс.тонн и ООО "Вертуновское" - 5,3 тыс.тонн, крупнейшие получатели пшеницы: АО "ЗЕРНОВОЙ ТЕРМИНАЛ "КСК" - 93,1 тыс.тонн и ОАО "НОВОРОССИЙСКИЙ КОМБИНАТ ХЛЕБОПРОДУКТОВ" - 89,9 тыс.тонн

Компании-лидеры по экспорту за 09.05.2024 - 17.05.2024, МТ

Компании-лидеры по экспорту	МТ
ООО "РУСАГРОТРАНС"	46873
АО "РУССКИЙ ДОМ"	26575
ОАО "АСТОН"	22836
ООО "ТД "Зерно Заволжья"	19567
ООО "Петрохлеб-Кубань"	18080
ОАО "Избердеевский элеватор"	16612
ООО "Рубикон"	13507
ООО "ТД "РИФ"	13156
ООО "ОКТЯБРЬСКИЙ ЭЛЕВАТОР"	13054
ООО ТК "РЕГИОН-САРАТОВ"	11130

Распределение отгрузок регионов-лидеров за 09.05.2024 - 17.05.2024, МТ

Регион отправления	Регион получения	Всего, МТ
Всего		49433
Красноярский край		16595
в том числе	Приморский край	8484
	Санкт-Перербург	2495
	Томская область	2340
	Москва	1864
	Алтайский край	1042
	Кемеровская область	300
	Сахалинская область	67
Оренбургская область		9387
в том числе	Санкт-Перербург	3065
	Москва	2254
	Саратовская область	1406
	Челябинская область	1113
	Краснодарский край	1057
	Ленинградская область	490
Рязанская область		9297
в том числе	Калининградская область	6315
	Тверская область	1493
	Ленинградская область	1013
	Московская область	476
Пензенская область		7852
в том числе	Псковская область	7852
Челябинская область		6302
в том числе	Челябинская область	3594
	Курганская область	2008
	Оренбургская область	699

Основные поставщики по 10 ведущим областям за 09.05.2024 - 17.05.2024, МТ

Регион получения	Поставщик	Всего, МТ
Всего		50404
Санкт-Перербург		11445
в том числе	ЭКЗИМ ИНТЕРНЕСНЛ	3065

	ЗАО "КУРГАНСЕМЕНА"	1751
	ООО "ТК "Просторы Сибири"	1042
	ЗАО "Искра"	1017
	ООО "БУА ЭЛЕВАТОР"	986
	ООО "СЗК"	862
	ООО "ТРИГОРСКОЕ"	715
	ООО "ВСВ-КОМПАНИ"	605
	ООО "КУРКАЧИНСКОЕ ХПП"	552
	АО "ЗЕМЛЯ СЕРГАЧСКАЯ"	270
Калининградская область		10953
в том числе	ООО "ЛИГРЕЙН"	4383
	ООО "РАНЕНБУРГЪ"	2464
	АО "ЕВРОПА-КАЛИНИНГРАД"	2173
	ООО "САСОВОАГРОТРАНС"	1932
Ленинградская область		10248
в том числе	ЗАО "ПТИЦЕФАБРИКА "СЕВЕРНАЯ"	3509
	ООО "РУСАГРОТРАНС"	2948
	ООО "ПРИМА СЕРВИС"	1290
	ООО "ТД "Зерно Заволжья"	1174
	ООО "АГРОФИРМА НИЖЕГОРОДСКАЯ"	558
	КОРАЛЛ-Т	490
	ООО "СЕВЕРНАЯ НИВА ТАТАРСТАН"	210
	ОАО "ОКТЯБРЬСКОЕ"	67
Псковская область		9250
в том числе	ООО "Вертуновское"	5327
	ИМПУЛЬС-ИНВЕСТ	2525
	ООО "РУССКИЙ КОЛОС"	1397
Приморский край		8508
в том числе	ЗАО "Искра"	1735
	ООО *Колос*	1646
	ООО "ККЗ"	1191
	НОВОАНГАРСКОЕ ТОРГ ОБЪЕД ОБЩ ПИТАНИЯ	825
	ООО *Нижеингашское ХПП*	635
	ОБЩЕСТВО С ОГРАНИЧЕННОЙ ОТВЕТСТВЕННОСТЬЮ *ГЛЯДЕНСКОЕ ХЛЕБОПРИЕМНОЕ*	608
	СПК (СМЕШАННОГО ТИПА) "УСПЕХ"	521
	ООО *Канское хлебоприемное предприятие*	485
	АО "АГРОХОЛДИНГ "СИБИРЯК"	420
	ООО "ХОЗЯЙСТВО"	209

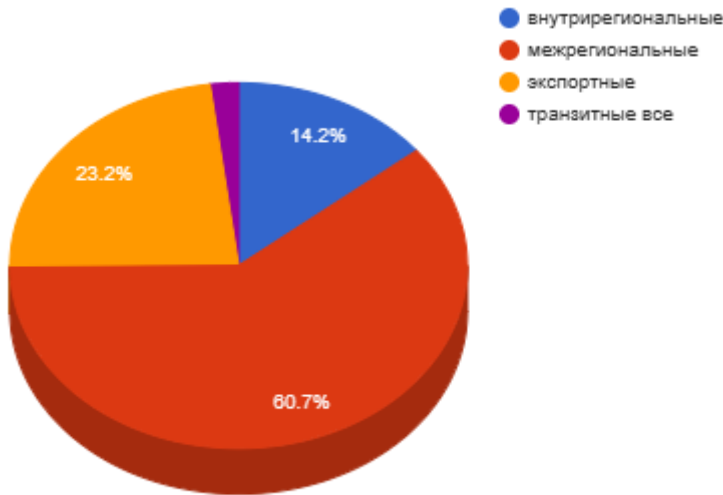
ЯЧМЕНЬ

Железнодорожные перевозки в РФ за 09.05.2024 по 17.05.2024 с ретроспективой, тыс. МТ

Дата	12.04.2024 - 20.04.2024	21.04.2024 - 29.04.2024	30.04.2024 - 08.05.2024	09.05.2024 - 17.05.2024	Изменение за период, %	Доля в общих перевозках, %
внутрирегиональные	28,51	17,59	13,34	11,38	-14,69 ↓	14,18
межрегиональные	63,46	50,43	34,91	48,67	+39,43 ↑	60,65
экспортные	45,55	59,31	37,90	18,58	-50,97 ↓	23,16
импортные	-	-	-	-	0,00 ↔	-
транзитные все	-	-	3,51	1,61	-54,07 ↓	2,01

* в качестве регионов выступают макрорегионы (федеральные округа)

Железнодорожные перевозки в РФ



Суммарный объем перевозок ячменя по российской ж/д за рассматриваемый период составил 80,24 тыс. МТ (-10,50% к предыдущему периоду)

Итого внутреннее движение по ж/д по территории РФ составило 60,05 тыс. МТ (включает все перевозки внутри России).

За рассматриваемый период итоговое внутреннее движение по ж/д по Российской федерации составило 74,8%, доля экспортных 23,2%, импортных 0,0%, и транзитных 2,0%.

Соотношение внутрирегиональных к межрегиональным перевозкам (в качестве регионов выступают макрорегионы - федеральные округа) составило 23,4%, за прошлый период 38,2%.

Объем внутрироссийских перевозок составил к объему прошлого периода 124,5%.

Межрегиональный баланс перевозок по макрорегионам РФ за 09.05.2024 - 17.05.2024, тыс. МТ

Регион	Отгрузки внутри округа	Отгрузки из округа	Отгрузки в округ	Экспорт округа	Импорт округа	Сальдо округа за 09.05-17.05
Центральный ФО	8,10	25,17	3,47	4,11	0,00	-17,72 ↓
Дальневосточный ФО	0,00	0,00	2,33	0,00	0,00	+2,33 ↑
Приволжский ФО	3,28	21,15	2,53	4,18	0,00	-19,51 ↓
Северо-Западный ФО	0,00	0,00	8,33	0,00	0,00	+8,33 ↑
Сибирский ФО	0,00	1,83	3,07	5,55	0,00	-4,31 ↓
Уральский ФО	0,00	0,30	0,37	1,18	0,00	-1,11 ↓
Южный ФО	0,00	0,22	28,57	3,57	0,00	+24,78 ↑

Максимальные ж/д отгрузки, включая внутренние, за указанный период произвел Центральный ФО - 33,27 тыс.МТ (55,4% от всех отгрузок по РФ).

Максимальный экспорт произвел Сибирский ФО в количестве 5,55 тыс.МТ (29,8% от всего экспорта).

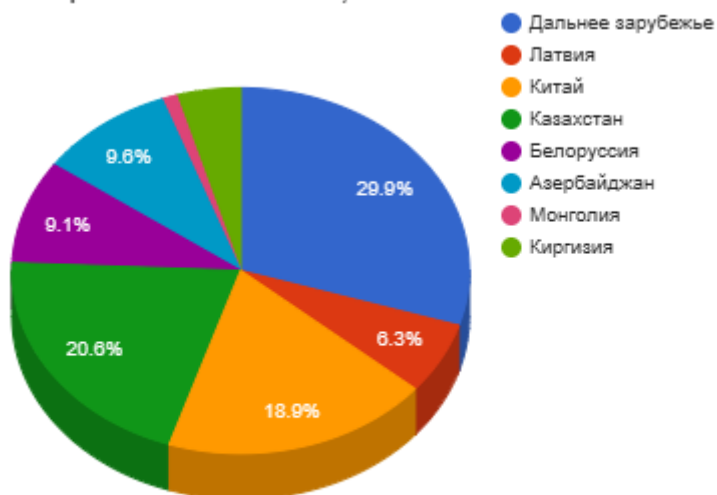
Импорт за 09.05.2024 - 17.05.2024, МТ

Импорт из	за отчетный период, МТ	с начала года по 17.05.2024, МТ	на тот же период с начала прошлого года, МТ
Всего	0	0	0

Экспорт за 09.05.2024 - 17.05.2024, МТ

Экспорт в	за отчетный период, МТ	с начала года по 17.05.2024, МТ	на тот же период с начала прошлого года, МТ
Дальнее зарубежье	5546	316601	169862
Латвия	1178	157209	0
Китай	3503	119506	30663
Казахстан	3832	106973	88688
Белоруссия	1699	37638	22619
Азербайджан	1779	25995	873
Монголия	195	10890	6979
Киргизия	845	7748	8504
Узбекистан	0	3014	0
Таджикистан	0	0	67
Всего	18581	785577	328259

Экспорт за 09.05.2024 - 17.05.2024, %



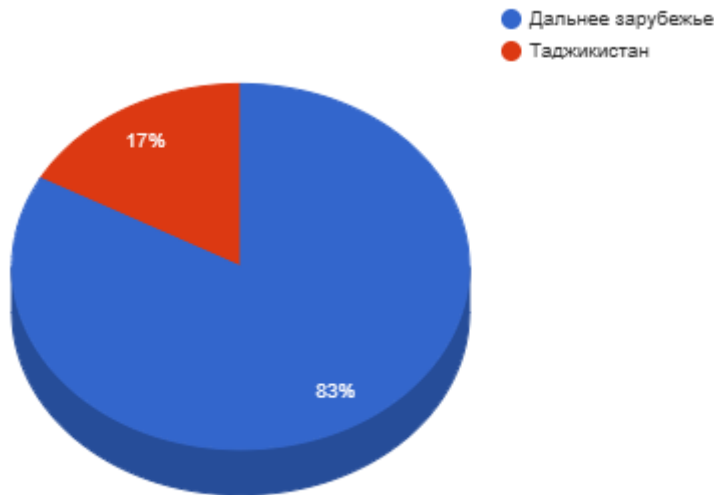
За период с начала года лидером по ж/д импорту ячменя из России является Дальнее зарубежье: 316602 МТ, что на 146739 МТ больше ячменя, чем в прошлом году за аналогичный период.

Всего с начала года по ж/д экспортировано 785577 МТ, что столько же, сколько и в прошлом году за аналогичный период.

Транзит за 09.05.2024 - 17.05.2024, МТ

Транзит в	за отчетный период, МТ	с начала года по 17.05.2024, МТ	на тот же период с начала прошлого года, МТ
Дальнее зарубежье	1339	4852	0
Таджикистан	274	1943	2759
Узбекистан	0	0	1522
Всего	1613	6796	4282

Транзит за 09.05.2024 - 17.05.2024, %



Лидирующий импортер ж/д транзита через Россию за период с начала года - Дальнее зарубежье: 4852 МТ, что на 4852.15 МТ больше ячменя, чем в прошлом году за аналогичный период.

Итоговый ж/д транзит ячменя с начала года - 6796 МТ, что на 2514 МТ больше ячменя, чем в прошлом году за аналогичный период.

Регионы-лидеры по отгрузкам за 09.05.2024 - 17.05.2024, МТ

Регионы - лидеры по отгрузкам	МТ
Тульская область	10055
Пензенская область	8605
Липецкая область	8210
Башкортостан	7384
Тамбовская область	6318
Рязанская область	4376
Новосибирская область	4258
Нижегородская область	3658
Ульяновская область	3441
Волгоградская область	2975

Наибольшие отгрузки ячменя по железной дороге показали: Тульская область - 10,1 тыс. тонн и Пензенская область - 8,6 тыс. тонн.

Регионы-лидеры по получению за 09.05.2024 - 17.05.2024, МТ

Регионы - лидеры по получению	МТ
Краснодарский край	16267
Астраханская область	12090
Санкт-Перербург	6332
Ярославская область	6010
Татарстан	2997
Москва	2489
Приморский край	2129
Омская область	2122
Псковская область	1983
Белгородская область	1494

Максимальные объемы получение ячменя по железной дороге показали: Краснодарский край - 16,3 тыс. тонн и Астраханская область - 12,1 тыс. тонн.

Компании-лидеры по внутренним отгрузкам за 09.05.2024 - 17.05.2024, МТ

Компании-лидеры по внутренним отгрузкам	МТ
ОАО "Избердеевский элеватор"	7354
ООО "РУСАГРОТРАНС"	6704

СТУДЕНЕЦКИЙ МУКОМОЛЬНЫЙ ЗАВОД	3083
ООО "ШАТКОВСКИЙ ЗЕРНОПЕРЕРАБАТЫВАЮЩИЙ КОМБИНАТ"	2822
ООО "ПИВОВАРЕННАЯ КОМПАНИЯ "БАЛТИКА"	2487
БАШМАКОВСКИЙ МУКОМОЛЬНЫЙ ЗАВОД	2261
КИМОВСКОЕ ХЛЕБОПРИЕМНОЕ ПРЕДПРИЯТИЕ	2238
ИП Бочарова Ольга Сергеевна	2144
ООО "ДИМЭКС"	2119
ОАО "РЯЖСКИЙ ЭЛЕВАТОР"	2061

Компании-лидеры по получению за 09.05.2024 - 17.05.2024, МТ

Компании-лидеры по получению	МТ
ООО "АСПЕКТ"	16267
АО "Морской торговый порт Оля"	11663
ООО "ПИВОВАРЕННАЯ КОМПАНИЯ "БАЛТИКА"	9576
СОЛОДОВЕННЫЙ ЗАВОД СУФЛЕ САНКТ-ПЕТЕРБУРГ	4984
АО "ЗЕРНОВОЙ ТЕРМИНАЛ "КСК"	4227
ООО "РТЛ"	2997
МАРЬЯЖ	2424
ООО "ВСГЦ"	1983
ООО "Порт "Зюйд-Вест"	1691
ООО "БЕЛГОРСОЛОД"	1494

По внутрироссийским отрезкам лидерами выступили ОАО "Избердеевский элеватор" с объемом 7,4 тыс.тонн и ООО "РУСАГРОТРАНС" - 6,7 тыс.тонн, крупнейшие получатели ячменя: ООО "АСПЕКТ" - 16,3 тыс.тонн и АО "Морской торговый порт Оля" - 11,7 тыс.тонн

Компании-лидеры по экспорту за 09.05.2024 - 17.05.2024, МТ

Компании-лидеры по экспорту	МТ
КРОКУС-ОПТИМ	2975
ООО ТГ "КОНТИНЕНТ"	2257
ООО "ТМП"	1846
ООО "РУССКИЙ ЯЧМЕНЬ"	1178
ООО "Вертуновское"	1054
АО "АГРОХОЛДИНГ "СИБИРЯК"	980
ООО "ПИВОВАРЕННАЯ КОМПАНИЯ "БАЛТИКА"	894
ООО "ЭЛЕВАТОР КОРАБЛИНО"	764
ООО "ЗЕРНОТРЕЙД"	726
ЭКЗИМ ИНТЕРНESHНЛ	708

Распределение отгрузок регионов-лидеров за 09.05.2024 - 17.05.2024, МТ

Регион отправления	Регион получения	Всего, МТ
Всего		36124
Тульская область		9161
в том числе	Краснодарский край	2238
	Санкт-Перербург	2096
	Ярославская область	1749
	Москва	1417
	Башкортостан	982
	Псковская область	333
	Хабаровский край	204
	Иркутская область	139
Липецкая область		7734
в том числе	Краснодарский край	4307

	Санкт-Перербург	2187
	Ярославская область	762
	Тульская область	214
	Белгородская область	197
	Москва	64
Пензенская область		7551
в том числе	Ярославская область	1821
	Санкт-Перербург	1689
	Белгородская область	1297
	Астраханская область	1206
	Краснодарский край	929
	Татарстан	606
Тамбовская область		6251
в том числе	Краснодарский край	4483
	Татарстан	1007
	Ярославская область	761
Башкортостан		5427
в том числе	Астраханская область	5297
	Удмуртия	130

Основные поставщики по 10 ведущим областям за 09.05.2024 - 17.05.2024, МТ

Регион получения	Поставщик	Всего, МТ
Всего		43696
Краснодарский край		16267
в том числе	ОАО "Избердеевский элеватор"	6377
	ООО "РУСАГРОТРАНС"	2242
	КИМОВСКОЕ ХЛЕБОПРИЕМНОЕ ПРЕДПРИЯТИЕ	2238
	ИП Бочарова Ольга Сергеевна	2144
	ОАО "РЯЖСКИЙ ЭЛЕВАТОР"	1241
	ИП ЗОЛОТАРЕВ ВЛАДИМИР ИВАНОВИЧ	674
	ООО *Добрыня*	627
	СПК ШИРЯЕВА Г.И.	583
	АКВАЛАНГ	138
Астраханская область		12090
в том числе	ООО "РУСАГРОТРАНС"	4461
	ООО "ШАТКОВСКИЙ ЗЕРНОПЕРЕРАБАТЫВАЮЩИЙ КОМБИНАТ"	2684
	ООО "КАЗАНСКАЯ МЕЛЬНИЦА"	1345
	ООО "ВСВ-КОМПАНИ"	1340
	ООО "РОМАНОВСКОЕ ХПП"	988
	ИМПУЛЬС-ИНВЕСТ	702
	ООО "АГРОСИЛА-73"	491
	ООО "ЮФЕНАЛ ТРЕЙД"	74
Санкт-Перербург		6332
в том числе	ООО "ДИМЭКС"	2119
	ООО "СУФФЛЕ АГРО РУС"	1615
	СТУДЕНЕЦКИЙ МУКОМОЛЬНЫЙ ЗАВОД	1249
	ООО 'ТУЛЬСКАЯ ЗЕРНОВАЯ КОМПАНИЯ'	549
	БАШМАКОВСКИЙ МУКОМОЛЬНЫЙ ЗАВОД	439
	ГЕРМОН	220
	ООО "ШАТКОВСКИЙ ЗЕРНОПЕРЕРАБАТЫВАЮЩИЙ КОМБИНАТ"	138
Ярославская область		6010

в том числе	ООО "ПИВОВАРЕННАЯ КОМПАНИЯ "БАЛТИКА"	2314
	БАШМАКОВСКИЙ МУКОМОЛЬНЫЙ ЗАВОД	1821
	ОАО "Избердеевский элеватор"	762
	ТАМБОВАГРОПРОМХИМИЯ	489
	ООО "ЧУФАРОВСКИЙ ЭЛЕВАТОР"	350
	ООО "ВАРНА"	271
Татарстан		2997
в том числе	ООО *НИКИФОРОВСКОЕ ХЛЕБОПРИЕМНОЕ ПРЕДПРИЯТИЕ*	1007
	СТУДЕНЕЦКИЙ МУКОМОЛЬНЫЙ ЗАВОД	606
	ОАО* Хлебная база *	560
	ЛУКАШЕВСКОЕ ХЛЕБОПРИЕМНОЕ ПРЕДПРИЯТИЕ	543
	ОАО "ШЕМОРДАНСКОЕ ХПП"	280

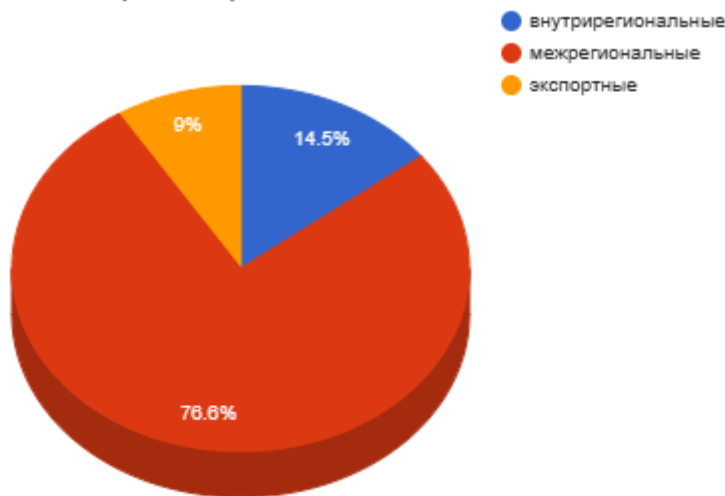
КУКУРУЗА

Железнодорожные перевозки в РФ за 09.05.2024 по 17.05.2024 с ретроспективой, тыс. МТ

Дата	12.04.2024 - 20.04.2024	21.04.2024 - 29.04.2024	30.04.2024 - 08.05.2024	09.05.2024 - 17.05.2024	Изменение за период, %	Доля в общих перевозках, %
внутрирегиональные	6,78	4,01	5,44	3,29	-39,56 ↓	14,48
межрегиональные	25,02	22,40	13,43	17,38	+29,41 ↑	76,56
экспортные	11,14	12,94	1,98	2,03	+2,64 ↑	8,96
импортные	0,07	-	-	-	0,00 ⇔	-
транзитные все	-	0,01	-	-	0,00 ⇔	-

* в качестве регионов выступают макрорегионы (федеральные округа)

Железнодорожные перевозки в РФ



Суммарный объем перевозок кукурузы по российской ж/д за рассматриваемый период составил 22,70 тыс. МТ (+8,87% к предыдущему периоду)

Итого внутреннее движение кукурузы по ж/д по территории РФ составило 20,66 тыс. МТ (включает все перевозки внутри России).

Внутреннее движение кукурузы по ж/д по Российской Федерации составило 91,0%, доля экспортных 9,0%, импортных 0,0%, и транзитных 0,0%.

Соотношение внутрирегиональных к межрегиональным перевозкам (в качестве регионов выступают макрорегионы - федеральные округа) составило 18,9%, за прошлый период 40,5%.

Объем внутрироссийских перевозок составил к объему прошлого периода 109,5%.

Межрегиональный баланс перевозок по макрорегионам РФ за 09.05.2024 - 17.05.2024, тыс. МТ

Регион	Отгрузки внутри округа	Отгрузки из округа	Отгрузки в округ	Экспорт округа	Импорт округа	Сальдо округа за 09.05-17.05
Центральный ФО	2,20	16,87	0,00	1,32	0,00	-15,99 ↓
Дальневосточный ФО	0,02	0,00	0,00	0,00	0,00	+0,02 ↑
Приволжский ФО	0,00	0,35	0,00	0,00	0,00	-0,35 ↓
Северо-Западный ФО	0,00	0,00	2,06	0,00	0,00	+2,06 ↑
Сибирский ФО	0,00	0,00	1,07	0,00	0,00	+1,07 ↑
Уральский ФО	0,00	0,00	2,56	0,00	0,00	+2,56 ↑
Южный ФО	1,06	0,16	11,68	0,72	0,00	+11,88 ↑

За отчетный период максимальные ж/д отгрузки кукурузы, включая внутренние, произвел Центральный ФО - 19,07 тыс.МТ (92,3% от всех отгрузок по РФ).

Максимальный экспорт произвел также Центральный ФО в количестве 1,32 тыс.МТ (64,7% от всего экспорта).

Импорт за 09.05.2024 - 17.05.2024, МТ

Импорт из	за отчетный период, МТ	с начала года по 17.05.2024, МТ	на тот же период с начала прошлого года, МТ
Казахстан	0	69	0
Белоруссия	0	0	962
Всего	0	69	962

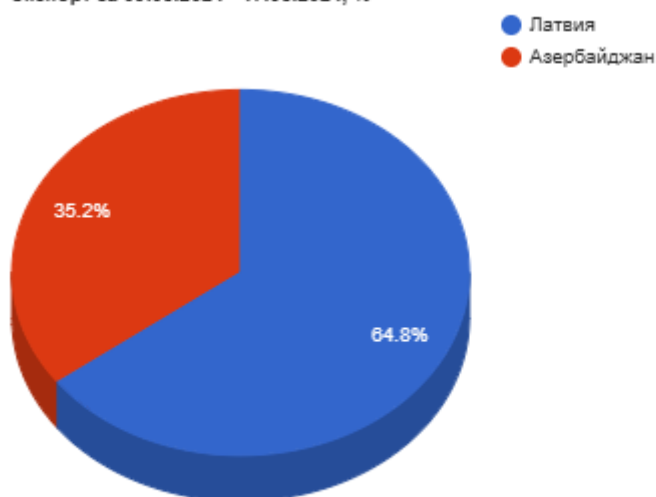
Лидирующий ж/д экспортер кукурузы в Россию за период с начала года - Казахстан: 69 МТ, что на 69 МТ больше кукурузы, чем в прошлом году за аналогичный период.

Всего с начала года по ж/д импортировано в Россию 69 МТ, что на 894 МТ больше кукурузы, чем в прошлом году за аналогичный период.

Экспорт за 09.05.2024 - 17.05.2024, МТ

Экспорт в	за отчетный период, МТ	с начала года по 17.05.2024, МТ	на тот же период с начала прошлого года, МТ
Латвия	1316	126199	181910
Азербайджан	716	65469	62752
Китай	0	23804	41404
Литва	0	23057	30145
Казахстан	0	16263	11753
КНДР	0	1020	4767
Монголия	0	711	258
Дальнее зарубежье	0	22	653
Белоруссия	0	0	67
Эстония	0	0	13879
Всего	2033	256546	347592

Экспорт за 09.05.2024 - 17.05.2024, %



За период с начала года лидером по ж/д импорту из России является Латвия: 126199 МТ, что на 55711 МТ меньше кукурузы, чем в прошлом году за аналогичный период.

Объем поставок кукурузы по ж/д с начала года составил 256546 МТ, что на 894 МТ больше кукурузы, чем в прошлом году за аналогичный период.

Транзит за 09.05.2024 - 17.05.2024, МТ

Транзит в	за отчетный период, МТ	с начала года по 17.05.2024, МТ	на тот же период с начала прошлого года, МТ
Казахстан	0	7	335
Монголия	0	0	3
Всего	0	7	338

За период с начала года лидером по ж/д транзиту кукурузы через Россию является Казахстан: 7 МТ, что на 328.24 МТ меньше кукурузы, чем в прошлом году за аналогичный период.

Итоговый ж/д транзит кукурузы с начала года - 7 МТ, что на 331.24 МТ меньше кукурузы, чем в прошлом году за аналогичный период.

Регионы-лидеры по отгрузкам за 09.05.2024 - 17.05.2024, МТ

Регионы - лидеры по отгрузкам	МТ
Курская область	13691
Орловская область	2082
Брянская область	1609
Тамбовская область	1470
Воронежская область	1330
Волгоградская область	1065
Краснодарский край	797

Саратовская область	346
Рязанская область	204
Ставропольский край	75

Наибольшие отгрузки кукурузы по железной дороге показали: Курская область - 13,7 тыс. тонн и Орловская область - 2,1 тыс.тонн.

Регионы-лидеры по получению за 09.05.2024 - 17.05.2024, МТ

Регионы - лидеры по получению	МТ
Астраханская область	12749
Рязанская область	1994
Ленинградская область	1447
Тюменская область	1244
Новосибирская область	1074
Челябинская область	974
Новгородская область	611
Свердловская область	340
Тверская область	204
Приморский край	23

Максимальные объемы получение кукурузы по железной дороге показали: Астраханская область - 12,7 тыс. тонн и Рязанская область - 2,0 тыс.тонн.

Компании-лидеры по внутренним отгрузкам за 09.05.2024 - 17.05.2024, МТ

Компании-лидеры по внутренним отгрузкам	МТ
ООО "РУССКИЙ ЯЧМЕНЬ"	7403
ЗАО "Артель"	1838
ООО "РУСАГРОТРАНС"	1715
ЗАО "ПТИЦЕФАБРИКА "СЕВЕРНАЯ"	1447
ООО "АГРОПРЕМЬЕРА"	1065
ООО "ПРИМА СЕРВИС"	1051
АО "РУССКИЙ ДОМ"	950
ООО "МЕЛЕНСКИЙ КАРТОФЕЛЬ"	900
ООО "РАССКАЗОВСКОЕ"	859
ООО "ЛОГИСТИК ГРУПП"	765

Компании-лидеры по получению за 09.05.2024 - 17.05.2024, МТ

Компании-лидеры по получению	МТ
АЛЬФА-ПОРТ	6914
ПАО "Астраханский порт"	2540
ОАО "Ибретькрахмалпатока"	1994
ПКФ ВОЛГА-ПОРТ	1610
ЗАО "ПТИЦЕФАБРИКА "СЕВЕРНАЯ"	1447
ООО "Сибирская Нива"	1051
ООО "ОБЪЕДИНЕНИЕ "СОЮЗПИЩЕПРОМ"	974
ООО Стивидорная компания "Стрелецкое"	859
АО "Морской торговый порт Оля"	826
ТЮМЕНЬОБЛСНАБСБЫТ	670

По внутрироссийским отрузкам лидерами выступили ООО "РУССКИЙ ЯЧМЕНЬ" с объемом 7,4 тыс.тонн и ЗАО "Артель" - 1,8 тыс.тонн, крупнейшие получатели кукурузы: АЛЬФА-ПОРТ - 6,9 тыс.тонн и ПАО "Астраханский порт" - 2,5 тыс.тонн

Компании-лидеры по экспорту за 09.05.2024 - 17.05.2024, МТ

Компании-лидеры по экспорту	МТ
ООО "АВАНГАРД-АГРО-ОРЕЛ"	1316
ООО "ПРИМА СЕРВИС"	716

Распределение отгрузок регионов-лидеров за 09.05.2024 - 17.05.2024, МТ

Регион отправления	Регион получения	Всего, МТ
Всего		19165
Курская область		13691
в том числе	Астраханская область	9350
	Рязанская область	1715
	Ленинградская область	1447
	Тюменская область	898
	Челябинская область	140
	Свердловская область	140
Брянская область		1609
в том числе	Астраханская область	709
	Челябинская область	700
	Свердловская область	200
Тамбовская область		1470
в том числе	Астраханская область	859
	Новгородская область	611
Воронежская область		1330
в том числе	Новосибирская область	1051
	Рязанская область	278
Волгоградская область		1065
в том числе	Астраханская область	1065

Основные поставщики по 10 ведущим областям за 09.05.2024 - 17.05.2024, МТ

Регион получения	Поставщик	Всего, МТ
Всего		18508
Астраханская область		12749
в том числе	ООО "РУССКИЙ ЯЧМЕНЬ"	7403
	ЗАО "Артель"	1610
	ООО "АГРОПРЕМЬЕРА"	1065
	ООО "РАССКАЗОВСКОЕ"	859
	ООО "ЛОГИСТИК ГРУПП"	765
	ООО "ГРЕЙН ОУШЕН"	709
	ФЕРМЕРСКОЕ ХОЗЯЙСТВО 'САПФИР' БУРУХИНА В А	336
Рязанская область		1994
в том числе	ООО "РУСАГРОТРАНС"	1715
	ЗАО "ЗАГОТЗЕРНО"	278
Ленинградская область		1447
в том числе	ЗАО "ПТИЦЕФАБРИКА "СЕВЕРНАЯ"	1447
Тюменская область		1244
в том числе	АО "РУССКИЙ ДОМ"	670
	ООО "ГОЛД ГРЕЙН"	346
	ЗАО "Артель"	228

Новосибирская область		1074
в том числе	ООО "ПРИМА СЕРВИС"	1051
	ООО *КРАСНОДАРАГРОАЛЪЯНС*	22

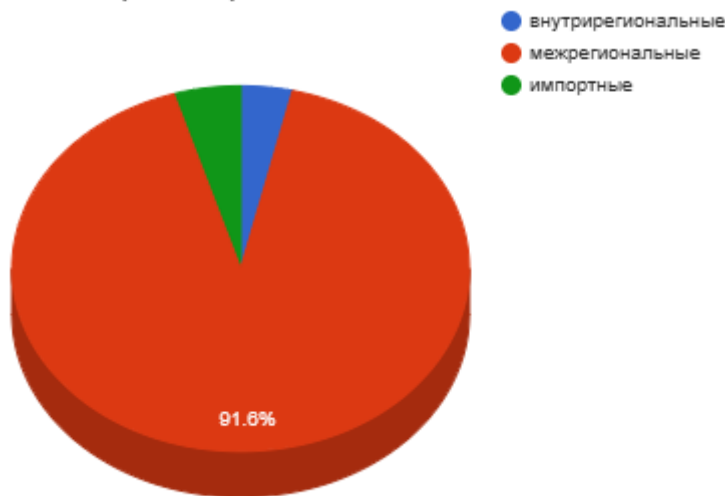
РИС

Железнодорожные перевозки в РФ за 09.05.2024 по 17.05.2024 с ретроспективой, тыс. МТ

Дата	12.04.2024 - 20.04.2024	21.04.2024 - 29.04.2024	30.04.2024 - 08.05.2024	09.05.2024 - 17.05.2024	Изменение за период, %	Доля в общих перевозках, %
внутрирегиональные	0,24	0,28	0,03	0,16	+469,29 ↑	3,65
межрегиональные	7,04	7,18	5,03	4,03	-19,78 ↓	91,62
экспортные	0,20	0,35	0,19	-	-100,00 ↓	-
импортные	0,08	0,06	0,04	0,21	+437,77 ↑	4,73
транзитные все	-	-	-	-	-100,00 ↓	-

* в качестве регионов выступают макрорегионы (федеральные округа)

Железнодорожные перевозки в РФ



Суммарный объем перевозок риса по российской ж/д за рассматриваемый период составил 4,40 тыс. МТ (-16,66% к предыдущему периоду)

За рассматриваемый период итоговое внутреннее движение по ж/д по Российской Федерации составило 4,19 тыс. МТ (включает все перевозки внутри России).

Итого внутреннее движение по ж/д за рассматриваемый период по территории РФ составило 95,3%, доля экспортных 0,0%, импортных 4,7%, и транзитных 0,0%.

Соотношение внутрирегиональных к межрегиональным перевозкам (в качестве регионов выступают макрорегионы - федеральные округа) составило 4,0%, за прошлый период 0,6%.

Объем внутрироссийских перевозок составил к объему прошлого периода 82,9%.

Межрегиональный баланс перевозок по макрорегионам РФ за 09.05.2024 - 17.05.2024, тыс. МТ

Регион	Отгрузки внутри округа	Отгрузки из округа	Отгрузки в округ	Экспорт округа	Импорт округа	Сальдо округа за 09.05-17.05
Центральный ФО	0,00	0,19	0,39	0,00	0,21	+0,41 ↑
Дальневосточный ФО	0,00	1,43	0,24	0,00	0,00	-1,19 ↓
Приволжский ФО	0,00	0,00	0,48	0,00	0,00	+0,48 ↑
Северо-Западный ФО	0,07	0,63	0,30	0,00	0,00	-0,26 ↓
Сибирский ФО	0,08	0,00	1,91	0,00	0,00	+1,99 ↑
Уральский ФО	0,02	0,00	0,71	0,00	0,00	+0,72 ↑
Южный ФО	0,00	1,78	0,00	0,00	0,00	-1,78 ↓

За период максимальные отгрузки риса по ж/д, включая внутренние, произвел Южный ФО - 1,78 тыс.МТ (42,6% от всех отгрузок по РФ).

Импорт за 09.05.2024 - 17.05.2024, МТ

Импорт из	за отчетный период, МТ	с начала года по 17.05.2024, МТ	на тот же период с начала прошлого года, МТ
Дальнее зарубежье	208	1182	1798
Всего	208	1182	1798

Лидером по ж/д экспорту в Россию с начала года является Дальнее зарубежье: 1183 МТ, что на 616 МТ меньше риса, чем в прошлом году за аналогичный период.

Объем импортных ж/д поставок в Россию с начала года составил 1183 МТ, что на 616 МТ больше риса, чем в прошлом году за аналогичный период.

Экспорт за 09.05.2024 - 17.05.2024, МТ

Экспорт в	за отчетный период, МТ	с начала года по 17.05.2024, МТ	на тот же период с начала прошлого года, МТ
Казахстан	0	3795	3331
Киргизия	0	136	495
Грузия	0	4	41
Всего	0	3936	3868

За период с начала года лидером по ж/д импорту риса из России является Казахстан: 3796 МТ, что на 464 МТ больше риса, чем в прошлом году за аналогичный период.

Итоговые ж/д поставки с начала года - 3936 МТ, что на 616 МТ больше риса, чем в прошлом году за аналогичный период.

Транзит за 09.05.2024 - 17.05.2024, МТ

Транзит в	за отчетный период, МТ	с начала года по 17.05.2024, МТ	на тот же период с начала прошлого года, МТ
Узбекистан	0	1	0
Монголия	0	0	44
Всего	0	1	44

За период с начала года лидером по ж/д транзиту риса через Россию является Узбекистан: 2 МТ, что на 1.34 МТ больше риса, чем в прошлом году за аналогичный период.

Объем ж/д транзита с начала года составил 2 МТ, что на 43.01 МТ меньше риса, чем в прошлом году за аналогичный период.

Регионы-лидеры по отгрузкам за 09.05.2024 - 17.05.2024, МТ

Регионы - лидеры по отгрузкам	МТ
Краснодарский край	1307
Приморский край	1293
Санкт-Петербург	694
Ростовская область	477
Москва	164
Хабаровский край	136
Алтайский край	69
Московская область	25
Ямало-Ненецкий АО	16
Новосибирская область	5

Наибольшие отгрузки риса по железной дороге показали: Краснодарский край - 1,3 тыс. тонн и Приморский край - 1,3 тыс. тонн.

Регионы-лидеры по получению за 09.05.2024 - 17.05.2024, МТ

Регионы - лидеры по получению	МТ
Новосибирская область	1249
Свердловская область	551
Московская область	550
Удмуртия	289
Приморский край	240
Алтайский край	240
Калининградская область	138
Челябинская область	132
Иркутская область	121
Кемеровская область	121

Максимальные объемы получение риса по железной дороге показали: Новосибирская область - 1,2 тыс. тонн и Свердловская область - 0,6 тыс. тонн.

Компании-лидеры по внутренним отгрузкам за 09.05.2024 - 17.05.2024, МТ

Компании-лидеры по внутренним отгрузкам	МТ
ЗАО "Логистика - Терминал"	431
ООО *Агро-Альянс*	406

АО "ПИК"	367
ООО "КУБАНЬ-ЛОГИСТИК"	271
ИЭТ-М	221
ООО "ФОРТЕТРАНС"	207
ООО "ДОНСКИЕ КРУПЫ"	201
АО "ДВСМЗ"	199
ИП Сингур Юрий Николаевич	180
ООО "АВЕНЮ"	157

Компании-лидеры по получению за 09.05.2024 - 17.05.2024, МТ

Компании-лидеры по получению		МТ
ООО "ТТ-РЕЙЛСЕРВИС"		339
ГОСУДАРСТВЕННОЕ УЧРЕЖДЕНИЕ КОМБИНАТ ^ДЕВИЗ^ ПРИВОЛЖСКОГО ОКРУЖНОГО УПРАВЛЕНИЯ РОССИЙСКОГО АГЕНТСТВА ПО ГОСУДАРСТВЕННЫМ РЕЗЕРВАМ		289
ООО "КМ"		267
ООО *Мочищенский завод ЖБК*		203
ООО *Кадош*		201
ФИРМА ЛАД		196
ООО "ТЛЦ "БЕЛЫЙ РАСТ"		182
ОАО "ВМТП"		139
ООО "КАЛМАНСКИЙ КХП"		135
ООО "ТК БЭСТ КОМПАНИ"		135

По внутрироссийским отгрузкам лидерами выступили ЗАО "Логистика - Терминал" с объемом 0,4 тыс.тонн и ООО *Агро-Альянс* - 0,4 тыс.тонн, крупнейшие получатели риса: ООО "ТТ-РЕЙЛСЕРВИС" - 0,3 тыс.тонн и ГОСУДАРСТВЕННОЕ УЧРЕЖДЕНИЕ КОМБИНАТ ^ДЕВИЗ^ ПРИВОЛЖСКОГО ОКРУЖНОГО УПРАВЛЕНИЯ РОССИЙСКОГО АГЕНТСТВА ПО ГОСУДАРСТВЕННЫМ РЕЗЕРВАМ - 0,3 тыс.тонн

Компании-лидеры по экспорту за 09.05.2024 - 17.05.2024, МТ

Компании-экспортеры отсутствуют

Распределение отгрузок регионов-лидеров за 09.05.2024 - 17.05.2024, МТ

Регион отправления	Регион получения	Всего, МТ
Всего		3935
Краснодарский край		1307
в том числе	Новосибирская область	407
	Удмуртия	289
	Свердловская область	135
	Алтайский край	135
	Иркутская область	112
	Омская область	67
	Вологодская область	67
	Санкт-Перербург	67
	Курганская область	23
Приморский край		1293
в том числе	Новосибирская область	567
	Московская область	206
	Свердловская область	133
	Челябинская область	132
	Бурятия	72
	Башкортостан	52
	Воронежская область	50
	Санкт-Перербург	28

	Забайкальский край	26
	Омская область	24
Санкт-Петербург		694
в том числе	Свердловская область	267
	Новосибирская область	156
	Приморский край	69
	Калининградская область	67
	Башкортостан	67
	Пермский край	66
Ростовская область		477
в том числе	Приморский край	156
	Новосибирская область	118
	Алтайский край	67
	Калининградская область	67
	Мурманская область	67
Москва		164
в том числе	Кемеровская область	121
	Алтайский край	36
	Приморский край	4
	Свердловская область	2

Основные поставщики по 10 ведущим областям за 09.05.2024 - 17.05.2024, МТ

Регион получения	Поставщик	Всего, МТ
Всего		2671
Новосибирская область		1249
в том числе	АО "ПИК"	339
	ООО *Агро-Альянс*	203
	ЗАО "Логистика - Терминал"	103
	ООО САГРОСМАКТ	68
	ООО "ЗОЛОТОЙ МОСТ"	68
	ООО "КУБАНЬ-ЛОГИСТИК"	68
	АО ФИРМА "АГРОКОМПЛЕКС" ИМ. Н.И.ТКАЧЕВА	67
	ООО "ДА-ЛИНА ТРАНС"	67
	ООО "ДОНСКИЕ КРУПЫ"	67
	АО "ДВСМЗ"	66
Свердловская область		551
в том числе	ЗАО "Логистика - Терминал"	267
	АО "ДВСМЗ"	133
	ООО "КУБАНЬ-ЛОГИСТИК"	68
	АО ФИРМА "АГРОКОМПЛЕКС" ИМ. Н.И.ТКАЧЕВА	67
	ООО "ОТТ"	12
	ОАО "ТрансКонтейнер"	2
Московская область		342
в том числе	ИП Сингур Юрий Николаевич	180
	ООО "ТК-ПАРТНЁР"	136
	БОЛОХОВСКИЙ ДП РОСГОССТРАХ-ТУЛА	26
Удмуртия		289
в том числе	ИЭТ-М	221
	ООО "КУБАНЬ-ЛОГИСТИК"	68
Приморский край		240
в том числе	ООО "ФОРТЕТРАНС"	156

	ЗАО "Логистика - Терминал"	60
	ООО "ОТТ"	9
	ООО "ФИТ"	9
	ООО "ЛКС"	4

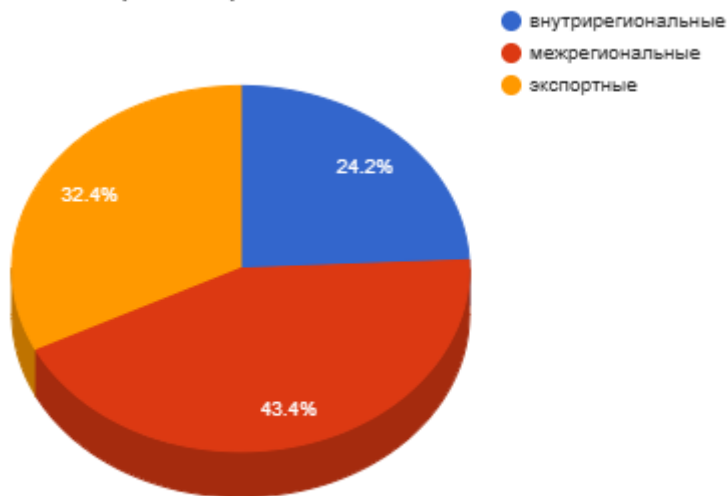
МУКА

Железнодорожные перевозки в РФ за 09.05.2024 по 17.05.2024 с ретроспективой, тыс. МТ

Дата	12.04.2024 - 20.04.2024	21.04.2024 - 29.04.2024	30.04.2024 - 08.05.2024	09.05.2024 - 17.05.2024	Изменение за период, %	Доля в общих перевозках, %
внутрирегиональные	5,26	5,88	4,26	8,73	+104,80 ↑	24,25
межрегиональные	20,90	19,22	14,08	15,62	+10,95 ↑	43,37
экспортные	26,82	23,06	15,96	11,66	-26,92 ↓	32,39
импортные	0,02	0,02	-	-	0,00 ↔	-
транзитные все	-	-	-	-	0,00 ↔	-

* в качестве регионов выступают макрорегионы (федеральные округа)

Железнодорожные перевозки в РФ



Суммарный объем перевозок пшеничной и ржаной муки по российской ж/д за рассматриваемый период составил 36,02 тыс. МТ (+4,99% к предыдущему периоду)

За рассматриваемый период внутреннее движение по ж/д по российской территории составило 24,35 тыс. МТ (включает все перевозки внутри России).

Итого внутреннее движение пшеничной и ржаной муки по ж/д по Российской Федерации составило 67,6%, доля экспортных 32,4%, импортных 0,0%, и транзитных 0,0%.

Соотношение внутрирегиональных к межрегиональным перевозкам (в качестве регионов выступают макрорегионы - федеральные округа) составило 55,9%, за прошлый период 30,3%.

Объем внутрироссийских перевозок составил к объему прошлого периода 132,8%.

Межрегиональный баланс перевозок по макрорегионам РФ за 09.05.2024 - 17.05.2024, тыс. МТ

Регион	Отгрузки внутри округа	Отгрузки из округа	Отгрузки в округ	Экспорт округа	Импорт округа	Сальдо округа за 09.05-17.05
Центральный ФО	0,13	2,62	1,54	2,84	0,00	-3,78 ↓
Дальневосточный ФО	0,07	0,82	7,21	0,00	0,00	+6,47 ↑
Приволжский ФО	0,27	0,90	1,51	1,76	0,00	-0,88 ↓
Северо-Западный ФО	0,02	0,29	2,64	0,00	0,00	+2,37 ↑
Сибирский ФО	8,22	9,14	1,28	2,39	0,00	-2,04 ↓
Уральский ФО	0,03	1,03	0,78	0,81	0,00	-1,02 ↓
Южный ФО	0,00	0,83	0,66	3,87	0,00	-4,05 ↓

Максимальные ж/д отгрузки за указанный период, включая внутренние, произвел Сибирский ФО - 17,36 тыс.МТ (71,3% от всех отгрузок по РФ).

Максимальный экспорт произвел Южный ФО в количестве 3,87 тыс.МТ (33,2% от всего экспорта).

Импорт за 09.05.2024 - 17.05.2024, МТ

Импорт из	за отчетный период, МТ	с начала года по 17.05.2024, МТ	на тот же период с начала прошлого года, МТ
Дальнее зарубежье	0	846	115
Всего	0	846	115

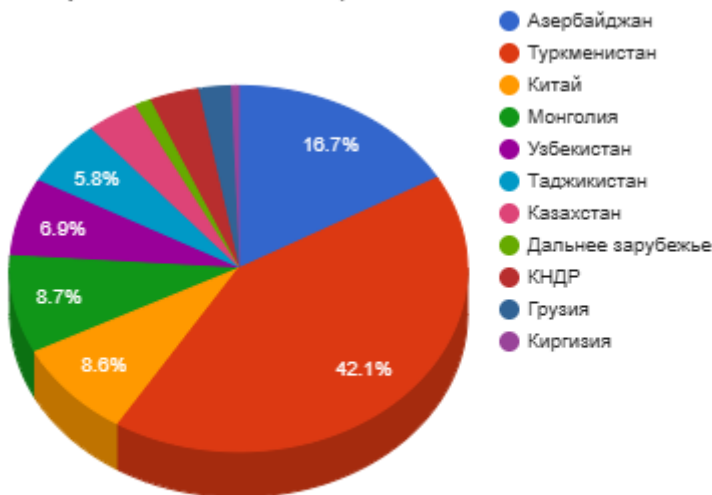
За период с начала года лидером по ж/д экспорту пшеничной и ржаной муки в Россию является Дальнее зарубежье: 847 МТ, что на 731 МТ больше пшеничной и ржаной муки, чем в прошлом году за аналогичный период.

Всего с начала года поставлено по ж/д в Россию 847 МТ, что на 731 МТ больше пшеничной и ржаной муки, чем в прошлом году за аналогичный период.

Экспорт за 09.05.2024 - 17.05.2024, МТ

Экспорт в	за отчетный период, МТ	с начала года по 17.05.2024, МТ	на тот же период с начала прошлого года, МТ
Азербайджан	1951	88912	45285
Туркменистан	4907	70641	35079
Китай	1007	46265	11062
Монголия	1009	22080	991
Узбекистан	799	11414	4337
Таджикистан	678	10048	6797
Казахстан	428	9517	4658
Дальнее зарубежье	137	6727	16674
КНДР	407	6061	10165
Грузия	265	5312	10277
Киргизия	71	1841	1616
Белоруссия	0	824	645
Всего	11664	279649	147592

Экспорт за 09.05.2024 - 17.05.2024, %



Лидером по ж/д импорту пшеничной и ржаной муки из России с начала года является Азербайджан: 88912 МТ, что на 43627 МТ больше пшеничной и ржаной муки, чем в прошлом году за аналогичный период.

С начала года общий ж/д экспорт пшеничной и ржаной муки составил 279649 МТ, что на 731 МТ больше пшеничной и ржаной муки, чем в прошлом году за аналогичный период.

Транзит за 09.05.2024 - 17.05.2024, МТ

Транзит в	за отчетный период, МТ	с начала года по 17.05.2024, МТ	на тот же период с начала прошлого года, МТ
Всего	0	0	0

Регионы-лидеры по отгрузкам за 09.05.2024 - 17.05.2024, МТ

Регионы - лидеры по отгрузкам	МТ
Алтайский край	11793
Новосибирская область	2095
Томская область	2010
Тамбовская область	1822
Ставропольский край	1521
Воронежская область	1338
Волгоградская область	1317
Кемеровская область	1283

Челябинская область	1022
Иркутская область	902

Наибольшие отгрузки пшеничной и ржаной муки по железной дороге показали: Алтайский край - 11,8 тыс. тонн и Новосибирская область - 2,1 тыс.тонн.

Регионы-лидеры по получению за 09.05.2024 - 17.05.2024, МТ

Регионы - лидеры по получению	МТ
Иркутская область	3852
Приморский край	2553
Амурская область	2096
Саха (Якутия)	1929
Забайкальский край	1643
Бурятия	1354
Красноярский край	746
Хакасия	648
Новосибирская область	645
Архангельская область	607

Максимальные объемы получение пшеничной и ржаной муки по железной дороге показали: Иркутская область - 3,9 тыс. тонн и Приморский край - 2,6 тыс.тонн.

Компании-лидеры по внутренним отгрузкам за 09.05.2024 - 17.05.2024, МТ

Компании-лидеры по внутренним отгрузкам	МТ
ЗАО "АЛЕЙСКЗЕРНОПРОДУКТ" ИМ.С.Н.СТАРОВОЙТОВА	4848
ОАО "МЕЛЬНИК"	1976
ОАО "ТрансКонтейнер"	1663
ОАО АК "Томские мельницы"	1270
ООО "НМ"	1011
ОАО "МАКФА"	841
ООО "ПО "ТОПЧИХИНСКИЙ МЕЛЬКОМБИНАТ"	648
ООО "ПРИЧУЛЫМЬЕ"	614
АО "КОРОТОЯКСКИЙ ЭЛЕВАТОР"	600
ЗАКРЫТОЕ АКЦИОНЕРНОЕ ОБЩЕСТВО *АЛТАЙ-ЗЛАК*	542

Компании-лидеры по получению за 09.05.2024 - 17.05.2024, МТ

Компании-лидеры по получению	МТ
ЗАО "АЛЕЙСКЗЕРНОПРОДУКТ" ИМ.С.Н.СТАРОВОЙТОВА	1525
ООО "АССОЦИАЦИЯ СТРОИТЕЛЕЙ АЯМ"	1343
ТЭК ДАЛЬТРАНССЕРВИС	647
ООО "Регион"	560
ООО "КАМЧАТСКОЕ МОРСКОЕ ПАРОХОДСТВО"	530
ООО "ВЯТАГРОГРУПП"	527
АВТОСЕРВИС	470
ЗАО *Иркутский Хлебозавод*	408
ИП АСОЧАКОВА РЕГИНА НИКОЛАЕВНА	406
КРАСНОЯРСКСТРОЙОПТТОРГ	406

По внутрироссийским отгрузкам лидерами выступили ЗАО "АЛЕЙСКЗЕРНОПРОДУКТ" ИМ.С.Н.СТАРОВОЙТОВА с объемом 4,8 тыс.тонн и ОАО "МЕЛЬНИК" - 2,0 тыс.тонн, крупнейшие получатели пшеничной и ржаной муки: ЗАО "АЛЕЙСКЗЕРНОПРОДУКТ" ИМ.С.Н.СТАРОВОЙТОВА - 1,5 тыс.тонн и ООО "АССОЦИАЦИЯ СТРОИТЕЛЕЙ АЯМ" - 1,3 тыс.тонн

Компании-лидеры по экспорту за 09.05.2024 - 17.05.2024, МТ

Компании-лидеры по экспорту	МТ
ООО "САБУРОВСКИЙ КОМБИНАТ ХЛЕБОПРОДУКТОВ"	1619
ООО "Волга Милл"	1051
УСПЕХ	747

ООО "КМЗ"	743
ОАО АК "Томские мельницы"	739
ЗАО "МКХП-СИТНО"	674
ПРОМЫШЛЕННЫЙ СОЮЗ	671
ООО *МУКОМОЛЬНЫЙ КОМБИНАТ *ВОЛОДАРСКИЙ*	541
СОЮЗПОЧТОРГ	539
САРАТОВСКИЙ КОМБИНАТ ХЛЕБОПРОДУКТОВ (СКХ)	474

Распределение отгрузок регионов-лидеров за 09.05.2024 - 17.05.2024, МТ

Регион отправления	Регион получения	Всего, МТ
Всего		16166
Алтайский край		10890
в том числе	Иркутская область	2959
	Амурская область	1791
	Забайкальский край	1302
	Бурятия	1007
	Хакасия	559
	Саха (Якутия)	536
	Красноярский край	517
	Приморский край	404
	Алтайский край	331
	Хабаровский край	202
Новосибирская область		2093
в том числе	Приморский край	1469
	Саха (Якутия)	249
	Иркутская область	184
	Коми	68
	Вологодская область	67
	Хабаровский край	29
	Амурская область	24
Томская область		1270
в том числе	Саха (Якутия)	604
	Приморский край	266
	Иркутская область	200
	Хабаровский край	132
	Красноярский край	67
Кемеровская область		1011
в том числе	Саха (Якутия)	203
	Амурская область	201
	Забайкальский край	200
	Иркутская область	134
	Мурманская область	67
	Хабаровский край	67
	Приморский край	67
	Ямало-Ненецкий АО	67
Иркутская область		902
в том числе	Смоленская область	192
	Белгородская область	159
	Калужская область	131
	Брянская область	128
	Ростовская область	102

	Московская область	65
	Москва	61
	Нижегородская область	61

Основные поставщики по 10 ведущим областям за 09.05.2024 - 17.05.2024, МТ

Регион получения	Поставщик	Всего, МТ
Всего		12073
Иркутская область		3852
в том числе	ЗАО "АЛЕЙСКЗЕРНОПРОДУКТ" ИМ.С.Н.СТАРОВОЙТОВА	1226
	ОАО "МЕЛЬНИК"	611
	АО "КОРОТОЯКСКИЙ ЭЛЕВАТОР"	330
	ООО "ПО "ТОПЧИХИНСКИЙ МЕЛЬКОМБИНАТ"	269
	ОАО АК "Томские мельницы"	200
	ООО "ПРИЧУЛЫМЬЕ"	135
	ООО "СИБИНВЕСТ"	135
	ООО "НМ"	134
	ООО "АЛТАЙСКАЯ МАРКА"	133
	ОАО "ТрансКонтейнер"	117
Приморский край		2553
в том числе	ОАО "ТрансКонтейнер"	1299
	ОАО АК "Томские мельницы"	266
	ООО "ФИТ"	83
	ОАО "МАКФА"	68
	ООО "НОВОСИБИРСКИЙ МЕЛЬКОМБИНАТ № 1"	68
	ООО ТТК "КИТ"	68
	ООО "БМК"	68
	ООО "НМ"	67
	ООО "ПРИЧУЛЫМЬЕ"	67
	ЗАО "АЛЕЙСКЗЕРНОПРОДУКТ" ИМ.С.Н.СТАРОВОЙТОВА	67
Амурская область		2096
в том числе	ОАО "МЕЛЬНИК"	668
	ЗАО "АЛЕЙСКЗЕРНОПРОДУКТ" ИМ.С.Н.СТАРОВОЙТОВА	470
	АО "КОРОТОЯКСКИЙ ЭЛЕВАТОР"	202
	ООО "НМ"	201
	ЗАКРЫТОЕ АКЦИОНЕРНОЕ ОБЩЕСТВО *АЛТАЙ-ЗЛАК*	136
	ООО "БМК"	134
	ООО "АЛТАЙСКАЯ МАРКА"	133
	ООО АГРОСФЕРА	67
	ООО "ТРАНСПОРТ"	45
	ОАО "ТрансКонтейнер"	24
Саха (Якутия)		1929
в том числе	ОАО АК "Томские мельницы"	604
	ЗАО "АЛЕЙСКЗЕРНОПРОДУКТ" ИМ.С.Н.СТАРОВОЙТОВА	471
	ООО "НМ"	203
	ЮЖНЫЙ ПОРТ-СЕРВИС	197
	ОАО "ТрансКонтейнер"	181
	ОАО "МАКФА"	103
	ООО "НОВОСИБИРСКИЙ МЕЛЬКОМБИНАТ № 1"	68
	ООО "КАЛМАНСКИЙ КХП"	65
	ООО *АЯМТранссервис*	24
	ООО "ЖДЯ-Л"	10

Забайкальский край		1643
в том числе	ЗАО "АЛЕЙСКЗЕРНОПРОДУКТ" ИМ.С.Н.СТАРОВОЙТОВА	404
	ООО "ПО "ТОПЧИХИНСКИЙ МЕЛЬКОМБИНАТ"	202
	ЗАКРЫТОЕ АКЦИОНЕРНОЕ ОБЩЕСТВО *АЛТАЙ-ЗЛАК*	202
	ООО "НМ"	200
	ООО "БМК"	133
	ООО "ПРИЧУЛЫМЬЕ"	72
	ООО "ВЭЛЛФУД"	68
	ООО 'ДАВЛЕКАНОВСКИЙ КОМБИНАТ ХЛЕБОПРОДУКТОВ'	67
	ПКФ ВИКОНТ	67
	АО "КОРОТОЯКСКИЙ ЭЛЕВАТОР"	67