

ОБЗОР ЗЕРНОВОГО РЫНКА РОССИИ И СНГ



№ 273

27.05.2024-31.05.2024

ОГЛАВЛЕНИЕ

ГЛАВНОЕ, ИНДЕКСЫ И ЦЕНЫ	3
НОВОСТИ ЗЕРНОВОГО РЫНКА РОССИИ	5
Таможенные пошлины на зерновые на 5 июня 2024 г.	8
Прогнозы по сбору и экспорту зерна и пшеницы в сезоне 2024/25 на 29.05.2024.....	10
НОВОСТИ ЗЕРНОВОГО РЫНКА СТРАН СНГ	11
Казахстан	11
Грузия	11
Экспорт и импорт кукурузы за апрель и за 4 месяца 2024 года, МТ	11
Экспорт и импорт пшеницы и меслина за апрель и за 4 месяца 2024 года, МТ	12
Экспорт и импорт риса за апрель и за 4 месяца 2024 года, МТ.....	13
Украина.....	13
Экспорт зерновых и зернобобовых на 31.05.2024.....	13
Белоруссия	14
ЖЕЛЕЗНОДОРОЖНЫЕ ОТГРУЗКИ.....	15
ПШЕНИЦА	15
Железнодорожные перевозки в РФ за 25.05.2024 по 31.05.2024 с ретроспективой, тыс. МТ	15
Межрегиональный баланс перевозок по макрорегионам РФ за 25.05.2024 - 31.05.2024, тыс. МТ.....	15
Импорт за 25.05.2024 - 31.05.2024, МТ	15
Экспорт за 25.05.2024 - 31.05.2024, МТ	16
Транзит за 25.05.2024 - 31.05.2024, МТ.....	16
Регионы-лидеры по отгрузкам за 25.05.2024 - 31.05.2024, МТ	16
Регионы-лидеры по получению за 25.05.2024 - 31.05.2024, МТ	17
Компании-лидеры по внутренним отгрузкам за 25.05.2024 - 31.05.2024, МТ	17
Компании-лидеры по получению за 25.05.2024 - 31.05.2024, МТ	17
Компании-лидеры по экспорту за 25.05.2024 - 31.05.2024, МТ.....	18
Распределение отгрузок регионов-лидеров за 25.05.2024 - 31.05.2024, МТ	18
Основные поставщики по 10 ведущим областям за 25.05.2024 - 31.05.2024, МТ	18
ЯЧМЕНЬ	20
Железнодорожные перевозки в РФ за 25.05.2024 по 31.05.2024 с ретроспективой, тыс. МТ	20
Межрегиональный баланс перевозок по макрорегионам РФ за 25.05.2024 - 31.05.2024, тыс. МТ.....	20
Импорт за 25.05.2024 - 31.05.2024, МТ	20
Экспорт за 25.05.2024 - 31.05.2024, МТ	20
Транзит за 25.05.2024 - 31.05.2024, МТ.....	21
Регионы-лидеры по отгрузкам за 25.05.2024 - 31.05.2024, МТ	21
Регионы-лидеры по получению за 25.05.2024 - 31.05.2024, МТ	22
Компании-лидеры по внутренним отгрузкам за 25.05.2024 - 31.05.2024, МТ	22
Компании-лидеры по получению за 25.05.2024 - 31.05.2024, МТ	22
Компании-лидеры по экспорту за 25.05.2024 - 31.05.2024, МТ.....	22
Распределение отгрузок регионов-лидеров за 25.05.2024 - 31.05.2024, МТ	23
Основные поставщики по 10 ведущим областям за 25.05.2024 - 31.05.2024, МТ	23
КУКУРУЗА	25
Железнодорожные перевозки в РФ за 25.05.2024 по 31.05.2024 с ретроспективой, тыс. МТ	25
Межрегиональный баланс перевозок по макрорегионам РФ за 25.05.2024 - 31.05.2024, тыс. МТ.....	25

Импорт за 25.05.2024 - 31.05.2024, МТ	25
Экспорт за 25.05.2024 - 31.05.2024, МТ	26
Транзит за 25.05.2024 - 31.05.2024, МТ.....	26
Регионы-лидеры по отгрузкам за 25.05.2024 - 31.05.2024, МТ	26
Регионы-лидеры по получению за 25.05.2024 - 31.05.2024, МТ	26
Компании-лидеры по внутренним отгрузкам за 25.05.2024 - 31.05.2024, МТ	27
Компании-лидеры по получению за 25.05.2024 - 31.05.2024, МТ	27
Компании-лидеры по экспорту за 25.05.2024 - 31.05.2024, МТ.....	27
Распределение отгрузок регионов-лидеров за 25.05.2024 - 31.05.2024, МТ	27
Основные поставщики по 10 ведущим областям за 25.05.2024 - 31.05.2024, МТ	28
РИС	29
Железнодорожные перевозки в РФ за 25.05.2024 по 31.05.2024 с ретроспективой, тыс. МТ	29
Межрегиональный баланс перевозок по макрорегионам РФ за 25.05.2024 - 31.05.2024, тыс. МТ.....	29
Импорт за 25.05.2024 - 31.05.2024, МТ	29
Экспорт за 25.05.2024 - 31.05.2024, МТ	30
Транзит за 25.05.2024 - 31.05.2024, МТ.....	30
Регионы-лидеры по отгрузкам за 25.05.2024 - 31.05.2024, МТ	30
Регионы-лидеры по получению за 25.05.2024 - 31.05.2024, МТ	31
Компании-лидеры по внутренним отгрузкам за 25.05.2024 - 31.05.2024, МТ	31
Компании-лидеры по получению за 25.05.2024 - 31.05.2024, МТ	31
Компании-лидеры по экспорту за 25.05.2024 - 31.05.2024, МТ.....	31
Распределение отгрузок регионов-лидеров за 25.05.2024 - 31.05.2024, МТ	32
Основные поставщики по 10 ведущим областям за 25.05.2024 - 31.05.2024, МТ	32
МУКА	34
Железнодорожные перевозки в РФ за 25.05.2024 по 31.05.2024 с ретроспективой, тыс. МТ	34
Межрегиональный баланс перевозок по макрорегионам РФ за 25.05.2024 - 31.05.2024, тыс. МТ.....	34
Импорт за 25.05.2024 - 31.05.2024, МТ	34
Экспорт за 25.05.2024 - 31.05.2024, МТ	35
Транзит за 25.05.2024 - 31.05.2024, МТ.....	35
Регионы-лидеры по отгрузкам за 25.05.2024 - 31.05.2024, МТ	35
Регионы-лидеры по получению за 25.05.2024 - 31.05.2024, МТ	36
Компании-лидеры по внутренним отгрузкам за 25.05.2024 - 31.05.2024, МТ	36
Компании-лидеры по получению за 25.05.2024 - 31.05.2024, МТ	36
Компании-лидеры по экспорту за 25.05.2024 - 31.05.2024, МТ.....	36
Распределение отгрузок регионов-лидеров за 25.05.2024 - 31.05.2024, МТ	37
Основные поставщики по 10 ведущим областям за 25.05.2024 - 31.05.2024, МТ	38

ГЛАВНОЕ, ИНДЕКСЫ И ЦЕНЫ

На отчетной неделе, с 24.05.24 по 31.05.24, мировые цены на пшеницу падали. Цена на:

- мягкую краснозёрную озимую пшеницу на чикагской бирже (CBOT, ZW) спустилась до 678,50 центов/бушель (-2,69%);
- твёрдую краснозёрную озимую пшеницу на бирже в Канзасе (KCBT, KE) - опустилась до 708,75 центов/бушель (-1,73%);
- твёрдую краснозёрную яровую пшеницу на бирже в Миннеаполисе (MGE, MWE) - спустилась до 739,75 центов/бушель (-1,73%);

Контракт на кукурузу на бирже в Чикаго (CBOT, ZC) понизился до 446,25 центов/бушель (-3,98%). Цена на рис в Чикаго (CBOT, ZR) спустилась до \$17,67/cwt (-3,65%).

Российские индикативные цены (FOB ЧМ):

- пшеницы - выросли до \$235,70/т (+0,43%);
- ячменя - поднялись до \$166,50/т (+0,48%);
- кукурузы – уменьшились до \$168,80/т (-0,35%);

Российский индекс пшеницы, СРТ Новороссийск, поднялся до 17811 руб./т (+0,82%).

Внутрироссийские закупочные цены на пшеницу 4 класса, протеин 12,5%, на портовых элеваторах Черного и Азовского морей за отчетный период:

- Азов – 15500 (+1800) руб./т
- Новороссийск – 18950 (+1100) руб./т
- Ростов-на-Дону – 15500 (+1800) руб./т
- Тамань – 17500 (0) руб./т

На 31 мая яровые культуры в РФ посеяны на площади более 45 млн га, что составляет почти 80% от плана. В некоторых регионах юга и Северного Кавказа аграрии могут выйти на уборку уже через две недели. Возвратные заморозки привели к гибели более 1 млн га посевов, из которых около 850 тыс. га составляют зерновые. Кроме того, пострадали посевы ещё на площади 700 тыс. га.

Базовые цены для расчёта экспортных пошлин на зерно будут повышены на 1000 руб. по каждой зерновой культуре. С 1 июня 2023 г. базовая цена для расчета экспортной пошлины на пшеницу и меслин составляла 17 000 руб., на ячмень и кукурузу - 15 875 руб.

Минсельхоз РФ собирается ввести федеральный режим ЧС из-за заморозков, но пока не планирует пересматривать прогнозы по сбору урожая зерна. Прогноз ведомства на этот год по сбору зерна составляет 132 млн тонн, в том числе 85 млн тонн пшеницы.

Эксперты зернового рынка снижают прогнозы сбора зерна и пшеницы в РФ в 2024/2025 сельхозгоду из-за заморозков, а также засушливой погоды на юге. Также снижаются оценки экспорта в новом сезоне.

Минсельхоз РФ распределил между экспортёрами дополнительную часть тарифной квоты на вывоз пшеницы и меслина, ячменя, ржи и кукурузы. К 30 мая объём дополнительной части тарифной квоты в отношении зерновых культур полностью исчерпан. В 2024 г. квота была установлена в объеме 24 млн тонн, в апреле она была увеличена ещё на 5 млн тонн.

Россия не продлила запрет на экспорт твёрдой пшеницы, который действовал до 31 мая 2024 г. Планируется, что в этом году площади под культурой должны вырасти на 30% – до 1,5 млн га. В свою очередь, запрет на вывоз риса будет продлён после 30 июня 2024 г. Объём производства риса должен составить не менее чем 2 млн тонн для возобновления его экспорта.

Таможенные пошлины с 5 июня 2024 г. на пшеницу снизятся, на ячмень и кукурузу останутся нулевыми.

На текущей неделе дважды не состоялись закупки зерна в государственный интервенционный фонд. Всего в период с 11.12.2023 по 31.05.2024 в госфонд было закуплено 1066,5 тыс. тонн зерна на сумму 15260,8 млн руб.

БЕЛОРУССИЯ

В текущем году аграрии рассчитывают собрать 9,9 млн тонн зерна. Во всех областях в установленные сроки завершён сев ранних зерновых и зернобобовых культур.

КАЗАХСТАН

В основных зерносеющих регионах (Акмолинская, Костанайская и Северо-Казахстанская области) засеяно 40% посевных площадей.

УКРАИНА

- Аграрии засеяли более 5,5 млн га зерновыми и зернобобовыми культурами. Посевная кампания завершена в 8 областях.
- Украинская зерновая ассоциация снизила оценку урожая зерновых и масличных в 2024 г. до 74,6 млн тонн против 82,8 млн в 2023 г. Снижение прогноза вызвано как сокращением посевных площадей (в основном под зерновыми культурами из-за неблагоприятной ценовой конъюнктуры на мировом рынке и сравнительно дорогой логистикой экспорта), так и засушливым периодом в мае в ряде регионов на Востоке и Юге. Прогноз экспорта в новом сезоне снижен почти на 10 млн тонн.

НОВОСТИ ЗЕРНОВОГО РЫНКА РОССИИ

Минсельхоз РФ планирует ввести федеральный режим ЧС из-за майских заморозков. Заморозки затронули посевы в 23 регионах, режим ЧС введён в 10 областях. Пересев погибших культур проводится на 900 тыс. га. Прогноз по сбору зерна на этот год остаётся без изменений — 132 млн тонн. В 2023 году было собрано 144,9 млн тонн зерна.

Сбор зерна в РФ в этом году может быть ниже 130 млн тонн, прогнозирует президент Российского зернового союза Аркадий Злочевский. Урожайность 25,8 ц/га даёт средний расчёт в 129 млн тонн, что значительно ниже предыдущих прогнозов в 142-149 млн тонн. Потери из-за заморозков затронули свыше 1,5 млн га, пересев будет на более 1 млн га. Россия может занять 25% мирового рынка пшеницы с поставками 55 млн тонн из 216 млн тонн мировых продаж. В мае экспорт пшеницы составил 3,8 млн тонн, что на 1 млн тонн меньше прошлого года.

В Крыму из-за засухи и других природных явлений пострадали посевы зерновых на площади 7,8 тыс. га в четырёх районах, сообщает врио министра сельского хозяйства региона Алиме Зарединова. В целом в республике подлежит уборке 467 тыс. га зерновых и зернобобовых культур. Уборочная кампания начнётся во второй декаде июня.

Институт конъюнктуры аграрного рынка (ИКАР) в четвёртый раз за месяц снизил прогнозы по сбору зерна в РФ, передаёт Интерфакс. По словам гендиректора ИКАР Дмитрия Рылько, прогноз снижен до 129,5 млн тонн зерна и 81,5 млн тонн пшеницы. Оценка экспорта на новый сельхозгод уменьшена до 55,5 млн тонн зерна и 44 млн тонн пшеницы. Причины снижения - заморозки и недостаток дождей. В 2023 году РФ собрала 144,9 млн тонн зерна.

Минсельхоз РФ распределил дополнительную часть тарифных квот на экспорт пшеницы, ячменя, ржи и кукурузы объемом 262 тыс. тонн, сообщает Интерфакс. Остаток квоты на 24 мая составляет 397,74 тыс. тонн. Дополнительная квота выдаётся на основании заявлений организаций, уже имеющих основную квоту, и не может превышать 70% от её объёма. Квота на экспорт зерна на 2024 год установлена в объеме 24 млн тонн и позднее увеличена на 5 млн тонн.

Заморозки в Воронежской области затронули 442 тыс. га сельхозкультур, сообщает пресс-служба правительства региона. На 362 тыс. га (14% от общей площади) составлены акты гибели, пересев произведён на 121 тыс. га. Пересев проводится кукурузой, подсолнечником, соей и другими культурами. В регионе введён режим ЧС, страхованием охвачено 69 тыс. га. В этом году урожай ожидается на среднем уровне, запасы зерна прошлого года составляют более 1,62 млн тонн.

Российские страховщики уже выплатили аграриям 240 млн рублей (2,7 млн долларов) за пострадавшие от заморозков посевы, сообщает президент НСА Корней Биждов. По его словам, пострадал всего 1% посевных площадей, и прогнозы на урожай остаются оптимистичными. Общие заявленные убытки составляют более 1 млрд рублей (11,3 млн долларов). Страховщики быстро реагируют на заявления благодаря системе космического мониторинга.

Компания "СовЭкон" снизила прогноз урожая пшеницы в России на 2024 год до 82,1 млн тонн с 85,7 млн тонн из-за ущерба от майских заморозков. В Поволжье прогноз снижен на 2,1 млн тонн до 16,7 млн тонн, в центральных регионах на 1,3 млн тонн до 17,9 млн тонн. На юге прогноз уменьшен незначительно - до 26,2 млн тонн. Погодные условия остаются неблагоприятными, с засухой в Ростовской области и влажной погодой в Сибири.

В Волгоградской области 190 тыс. га посевов, что составляет 5% от всех планируемых на 2024 год посевных площадей, оказались в зоне высокого риска гибели из-за майских заморозков, сообщает председатель комитета сельского хозяйства региона Марина Морозова. Окончательный ущерб будет установлен федеральными экспертами. В области введен режим ЧС для поддержки аграриев после заморозков, которые привели к частичной гибели посевов.



В Новосибирской области дожди и похолодание могут заставить аграриев заменить зерновые культуры на кормовые, сообщает Ирина Ковригина из Западно-Сибирского УГМС. Из-за переувлажнения почв техника не может выйти в поле, и посевная задерживается. Если такая погода продолжится, может быть введен режим ЧС. Обычно посевная заканчивается к 5 июня, но сейчас выполнено только 53% работ. Ожидаются осадки до 30 мая, ночные температуры могут опуститься до -3°C.



Экспорт зерна из РФ с 1 июля 2023 года составил более 60 млн тонн, что на 10 млн тонн превышает показатель прошлого года, сообщил председатель Союза экспортеров зерна Эдуард Зернин. Экспорт пшеницы увеличился на 5 млн тонн, фуражных культур (ячмень и кукуруза) также прибавил 5 млн тонн. Доля традиционных рынков снизилась с 80% до 65%, увеличились поставки в Азию, Африку и Латинскую Америку.



Из-за заморозков в шести областях Центрального федерального округа погибли 5% посевов, сообщается со ссылкой на доклад Банка России. В этих регионах выращивается значительная часть зерна, масличных культур и сахарной свеклы России. Из-за аномально низких температур в мае введен режим ЧС в 10 областях. Минсельхоз оценивает площадь пересева в 900 тыс. га и планирует ввести федеральный режим ЧС.



Индия рассматривает возможность возобновления импорта пшеницы из России после шестилетнего перерыва для пополнения запасов и стабилизации цен, пишет The Economic Times. Ожидается, что Нью-Дели отменит 40% налог на импорт пшеницы после всеобщих парламентских выборов, результаты которых будут объявлены 4 июня. Решение может быть принято до конца июня, чтобы успеть к сбору урожая в России.



Росгосстрах выплатил аграриям более 107 млн рублей (1,19 млн долларов) за ущерб от майских заморозков. В работе находятся обращения на 235 млн рублей (2,62 млн долларов). Заморозки в центральной части России нанесли значительный ущерб посевам в 10 регионах. С начала года компания выплатила более 153 млн рублей (1,7 млн долларов) за утраченный урожай.



Депутаты Красноярского края обратились в Госдуму и правительство РФ с предложением включить регион в перечень неблагоприятных для сельского хозяйства. Председатель комитета Владислав Зырянов отметил, что убытки в отрасли увеличились в 4,4 раза, и существует диспаритет цен. По данным Минсельхоза, объем производства продукции АПК в 2023 году снизился на 6,1% до 122,5 млрд рублей (1,36 млрд долларов), а доля прибыльных организаций упала до 77,4%. В 2024 году финансирование госпрограммы по развитию АПК составит 10 млрд рублей (111,4 млн долларов).



Из-за засушливой погоды на Ставрополье в 2024 году прогнозируется снижение урожая зерновых на 17%, сообщается со ссылкой на пресс-службу краевой Думы. Посевная площадь составляет 3 млн га, из которых 2,4 млн га зерновых культур. Господдержка аграриев уже превысила 2,1 млрд рублей (23,4 млн долларов), что составляет 40% от запланированного объема. В связи с засухой и дефицитом почвенной влаги уборка урожая может начаться раньше обычного. Планируется выделение 40 млн рублей (445,5 тыс. долларов) на искусственное вызывание осадков.



"Деметра-Холдинг" приобрела 75% компании "СибПромАгро" в Омской области. Сделка направлена на стратегическое усиление присутствия на рынке Сибири с высоким экспортным потенциалом в Китай и Казахстан.

Хозяйства Краснодарского края начнут уборочную кампанию на две недели раньше. Заместитель министра сельского хозяйства Михаил Тимофеев сообщил, что жатва начнется в первой декаде июня из-за ускоренного развития озимых культур. Площадь зерновых и зернобобовых культур составляет почти 2,5 млн га, из которых 1,6 млн га под озимую пшеницу. Ожидается валовый сбор 14 млн тонн, несмотря на неблагоприятные погодные условия весной.

Россия за 11 месяцев текущего сельхозгода экспортирует рекордные 62,8 млн тонн зерна, что на 8% больше, чем за аналогичный период прошлого года, сообщает Российский зерновой союз. Весь экспортный потенциал на 2023/2024 год оценивается в 67 млн тонн, из которых 55 млн тонн приходится на пшеницу. Несмотря на майское снижение объемов экспорта на 20,4%, пшеница экспортировалась в 34 страны, основными покупателями были Египет, Турция, Йемен, Кения и Бангладеш. Экспорт ячменя и кукурузы также показал снижение, хотя поставки в некоторые страны выросли. Цены на российскую пшеницу (4 класс, FOB Новороссийск) выросли на 6,5% до \$245 за тонну.

Экспорт зерна из России в текущем сельскохозяйственном сезоне (1 июля 2023 - 30 июня 2024) может составить рекордные 68-70 млн тонн, заявил Евгений Зайцев, заместитель директора центра "Агроэкспорт". К 19 мая было вывезено более 62 млн тонн зерна, что позволит обновить рекорд прошлого сезона. По пшенице ожидается экспорт до 53 млн тонн. Наиболее успешными направлениями стали Алжир, Египет, Ливия, Тунис и Марокко. В прошлом сезоне Россия экспортировала 60 млн тонн зерна.

Совет ЕС увеличил таможенные пошлины на импорт российской и белорусской зерновой продукции, сообщается со ссылкой на пресс-релиз Совета ЕС. Новые пошлины, вступающие в силу 1 июля, затронут зерновые, масличные культуры и продукты их переработки, а также горох и гранулы из свекловичного жома. Эти меры фактически прекратят импорт данной продукции в ЕС. Председатель Еврокомиссии Урсула фон дер Ляйен заявила, что это поможет избежать дестабилизации европейских рынков российским зерном. По данным директора «Совэкона» Андрея Сизова, Россия поставляет в ЕС чуть более 1 млн тонн зерна.

Русагротранс снизил прогноз урожая и экспорта зерновых из-за майских заморозков и засухи в нескольких регионах, включая Краснодарский край и Ставрополье, сообщает Финмаркет. Прогноз урожая зерна снижен с 140,1 млн т до 130,9 млн т, а по пшенице - с 89,9 млн т до 84,2 млн т. Экспорт пшеницы в будущем сезоне может снизиться с 49 млн т до 43 млн т. По словам Игоря Павенского, погодные аномалии затронули до 40% площадей озимой пшеницы. Прогноз экспорта зерна на весь сельхозгод - 70,8 млн т, с учетом зернобобовых - 74,8 млн т, что станет абсолютным рекордом.

Площадь погибших от майских заморозков посевов в Ростовской области увеличилась до 211 тыс. га, ущерб оценен в 3,74 млрд рублей (41,7 млн долларов). В основном пострадала озимая пшеница на площади 180 тыс. га. Страховыми компаниями ведется подготовка к возмещению убытков. Хозяйства уже начали пересев, засеяно 65,5 тыс. га подсолнечника, планируется пересев на 150 тыс. га яровыми культурами, включая подсолнечник, сорго и просо.

По состоянию на 29 мая страховые компании Национального союза агростраховщиков выплатили пострадавшим от майских заморозков аграриям более 350 млн рублей (3,9 млн долларов), сообщает пресс-служба союза. Крупные выплаты получили аграрии Волгоградской области – более 285 млн рублей (3,2 млн долларов), Воронежской области – более 38 млн рублей (423 тыс. долларов) и Ростовской области – более 22 млн рублей (245 тыс. долларов). Процедуры урегулирования убытков проводятся в ускоренном порядке, срок урегулирования не превышает двух дней.

Россельхознадзор продолжает переговоры по допуску озимой пшеницы и ячменя из России на китайский рынок, сообщил заместитель руководителя службы Антон Кармазин. Переговоры с Государственным таможенным комитетом Китая пройдут на

следующей неделе. Сложности связаны с фитосанитарным мониторингом. Рынок Китая для ярового зерна уже открыт, но поставки минимальны: 2,5 тыс. производителей аттестованы, однако экспорт идет только из четырех регионов: Алтай, Новосибирск, Красноярский и Приморские края.



Россельхозбанк в 2023 году выдал экспортерам зерна 253 млрд рублей кредитов (\$2,82 млрд), что на 45% больше, чем в 2021 году, сообщила первый зампредседателя правления РСХБ Ирина Жачкина. По сравнению с 2022 годом рост составил 12,4%. 60 млрд рублей (\$668 млн) выданы в валюте, включая 21 млрд рублей (\$234 млн) в юанях, передаёт Интерфакс. В 2023 году Россельхозбанк предоставил экспортоориентированным компаниям 538 млрд рублей (\$5,99 млрд) кредитов, 47% из которых пошли поставщикам зерна.



Минсельхоз и ФАС должны продолжить анализ роста цен на транспортировку зерна, заявил вице-премьер РФ Дмитрий Патрушев. Он отметил удорожание автомобильной и железнодорожной транспортировки, а также стоимости вагонов-хопперов, что требует внимания антимонопольной службы. Правительство предложило меры по стимулированию покупки вагонов-зерновозов и ввело льготный тариф на вывоз зерна из Сибири. Нагрузка на железную дорогу значительно возросла, и РЖД работает над увеличением пропускной способности.



С 2025 года для компаний, не использующих полностью экспортную квоту на зерно из России, начнёт действовать понижающий коэффициент, сообщил вице-премьер Дмитрий Патрушев на Всероссийском зерновом форуме, передаёт Интерфакс. Компании, не выбирающие свою квоту, будут получать меньше квот в следующем году, а высвобожденные объемы перераспределяться среди тех, кто готов наращивать экспорт. Патрушев подчеркнул важность совершенствования механизма квотирования и призвал Союз экспортеров зерна продолжить работу над этим вместе с министерством.



Яровой сев в РФ превысил 45 млн га, что составляет почти 80% от плановой площади, сообщил вице-премьер Дмитрий Патрушев на Всероссийском зерновом форуме 31 мая. Урожай зерна прогнозируется на уровне 132 млн тонн, включая 85 млн тонн пшеницы, а экспорт может составить до 60 млн тонн. От майских заморозков погибло более 1 млн га посевов, из которых 850 тыс. га — зерновые. В 10 областях введён режим ЧС из-за заморозков, которые затронули 23 региона.



Нет предпосылок для продажи зерна из интервенционного фонда, заявил вице-премьер РФ Дмитрий Патрушев. Объёмы производства зерна полностью удовлетворяют внутренний спрос, а экспорт может составить до 60 млн тонн. Патрушев считает, что оптимальный размер фонда — 3-5 млн тонн, поскольку 10 млн тонн слишком дорого содержать. С 11 декабря 2023 года по 31 мая 2024 года в госфонд было закуплено 1,0665 млн тонн зерна на сумму 15,260.8 млн рублей (\$170 млн).



Таможенные пошлины с 5 июня 2024 г.:

на пшеницу и меслин снизятся до 2778,1 руб./т (-199,2 / -6,69%);

на ячмень останутся на уровне 0,0 руб./т (0 / -----);

Таможенные пошлины на зерновые на 5 июня 2024 г.

Вид культуры	Индикативные цены, USD	Ставка пошлины, руб.	
31 мая 2024 г.	(дата размещения-последний рабочий день недели)		
Пшеница и меслин (коды из 1001 19 000 0 и из 1001 99 000 0 ТН ВЭД ЕАЭС)	234,9	↓2778,1	-199,2 / -6,69%
Ячмень (код из 1003 90 000 0 ТН ВЭД ЕАЭС)	166,3	↔0,0	0 / -----

Кукуруза (код из 1005 90 000 0 ТН ВЭД ЕАЭС)	169,6	↔0,0	0 / -----
24 мая 2024 г.	(дата размещения-последний рабочий день недели)		
Пшеница и меслин (коды из 1001 19 000 0 и из 1001 99 000 0 ТН ВЭД ЕАЭС)	234,5	↓2977,3	-132,4 / -4,26%
Ячмень (код из 1003 90 000 0 ТН ВЭД ЕАЭС)	165,9	↔0,0	0 / -----
Кукуруза (код из 1005 90 000 0 ТН ВЭД ЕАЭС)	170,2	↔0,0	0 / -----
17 мая 2024 г.	(дата размещения-последний рабочий день недели)		
Пшеница и меслин (коды из 1001 19 000 0 и из 1001 99 000 0 ТН ВЭД ЕАЭС)	234,5	↓3109,7	-60,7 / -1,91%
Ячмень (код из 1003 90 000 0 ТН ВЭД ЕАЭС)	166,0	↔0,0	0 / -----
Кукуруза (код из 1005 90 000 0 ТН ВЭД ЕАЭС)	171,7	↔0,0	0 / -----

Россия не будет продлевать запрет на экспорт твёрдой пшеницы после 31 мая 2024 года, сообщил вице-премьер Дмитрий Патрушев на Всероссийском зерновом форуме, передаёт Интерфакс. Запрет был введён из-за риска нехватки сырья для макаронных и мукомольных предприятий при увеличившемся экспорте. Площади под твёрдую пшеницу в этом году должны вырасти на 30%, до 1,5 млн га. С 1 июля по 10 ноября экспорт твёрдой пшеницы вырос почти в 13 раз, до 657 тыс. тонн, благодаря действующему зерновому демпферу.

Решение о запрете экспорта риса из РФ продлевается, сообщил вице-премьер Дмитрий Патрушев. Для возобновления экспорта объем производства риса должен составить не менее 2 млн тонн. Авария на Федоровском гидроузле несколько лет назад привела к снижению объемов сева и производства риса, что вынудило закрыть экспорт. В 2022 году урожай риса сократился до 797,6 тыс. тонн. Запрет на экспорт продлевался несколько раз и действует до 30 июня 2024 года.

Прогноз по сбору зерна в РФ на 2024 год сохранён на уровне не менее 132 млн тонн, из которых 85 млн тонн составит пшеница, заявил вице-премьер Дмитрий Патрушев. Ожидается экспорт до 60 млн тонн зерна в следующем сельхозгоду. В текущем году Россия может экспортировать 53 млн тонн пшеницы и 70 млн тонн зерна в целом. Патрушев отметил, что результаты 2023 года с почти 150 млн тонн зерна подтверждают статус России как ведущего производителя. К 2030 году аграрный экспорт должен вырасти в 1,5 раза до 80 млн тонн.

Базовые цены для расчёта экспортных пошлин на зерно будут повышены на 1000 рублей по каждой зерновой культуре, сообщил вице-премьер Дмитрий Патрушев. Это решение позволит больше средств оставаться у производителей зерна. На этой неделе правительственная подкомиссия приняла решение о корректировке расчёта пошлин. С 1 июня 2023 года базовые цены для расчёта пошлин составляли 17,000 рублей за тонну пшеницы и 15,875 рублей за тонну ячменя или кукурузы. Механизм зернового демпфера был введён 2 июня 2021 года.

Аграрии Бурятии начали посевную кампанию на неделю позже из-за холодной весны, сообщает ТАСС со ссылкой на председателя правительства Бурятии Галсана Дареева. В прошлом году был собран хороший урожай, но в этом году из-за холодной зимы и большого количества снега в южных районах посевная задержалась. Плановая посевная площадь в 2024 году составит 139,9 тыс. га, что на 17,8% больше уровня прошлого года. В прошлом году Бурятия собрала рекордный урожай зерновых - 140,6 тыс. тонн, что на 20% больше, чем в 2022 году.

Посевная кампания в Омской области задержалась на неделю из-за влажной и холодной погоды, сообщает министр сельского хозяйства региона Николай Дрофа. С начала мая в области установилась прохладная и дождливая погода, с заморозками в

последней декаде месяца. Завершить посевную планируется 4-7 июня. Температура на 6-8 градусов ниже нормы, ночью фиксировалось до -6 градусов, а на почве до -11. К 30 мая в регионе посеяно 1,8 млн га, включая 1,4 млн га зерновых. Общая площадь посевов составляет 2,98 млн га. В 2023 году неблагоприятные климатические условия сократили урожай на 400 тыс. тонн до 2,5 млн тонн, аграрии потеряли 5,6 млрд рублей.

Площадь ярового сева в Волгоградской области планируется увеличить на 190,7 тыс. га из-за гибели сельскохозяйственных культур от заморозков, сообщила председатель комитета сельского хозяйства региона Марина Морозова. К 24 мая яровой сев проведен на площади 1,34 млн га, что на 30 тыс. га больше прошлогоднего показателя. Замещающий сев включит 48,3 тыс. га яровых культур, 114,6 тыс. га технических культур и 27,8 тыс. га кормовых культур. Около 190 тыс. га посевов пострадали из-за майских заморозков, что составляет 5% от планируемых посевных площадей на 2024 год.

В Воронежской области от майских заморозков погибли посевы на площади 371 тыс. га, из которых застраховано 12,7%, сообщила пресс-служба министерства сельского хозяйства региона. В страховые организации обратились 95 сельхозпроизводителей, первая выплата компании "АльфаСтрахование" составила 19,188 млн рублей за 1 068 га. Компания "РСХБ-Страхование" выплатила 9,9 млн рублей за 900 га озимой пшеницы. Выплаты будут по договорам страхования от ЧС и мультирисковой программе. На 25 мая площадь поврежденных посевов составляла 442 тыс. га, режим ЧС введен с 8 мая.

Минсельхоз РФ распределил дополнительную часть тарифной квоты на вывоз зерновых объемом 397 742 593 кг, полностью исчерпав её к 30 мая. Основная часть квоты была распределена между 261 экспортером приказом от 7 февраля. Квота на вывоз пшеницы, ячменя, ржи и кукурузы с 15 февраля по 30 июня 2024 года установлена в объеме 24 млн тонн и была увеличена на 5 млн тонн в апреле. Дополнительная квота включала 10% от первоначального объема, добровольные отказы и добавленные 5 млн тонн. Новый механизм квотирования экспорта зерновых был утверждён в 2023 году.

Прогнозы по сбору и экспорту зерна и пшеницы в сезоне 2024/25 на 29.05.2024

	Валовый сбор (млн тонн)		Экспорт (млн тонн)	
	пшеница	зерно	пшеница	зерно
Минсельхоз РФ		132		70
Международный совет по зерну (IGC)	85,5	126,9	46,6	57,5
Минсельхоз США	88		52	
Русагротранс	84,2	130,9	43	
Российский зерновой союз		129	57	69-70
ИКАР	81,5	129,5	44	55,5
СовЭкон	82,1			
Союз экспортёров зерна	86,6	134,2	46,7	58,7
ПроЗерно	88	135-136	43,2	55,2
Центр ценовых индексов Газпромбанка	86,1	134	46,1	

НОВОСТИ ЗЕРНОВОГО РЫНКА СТРАН СНГ

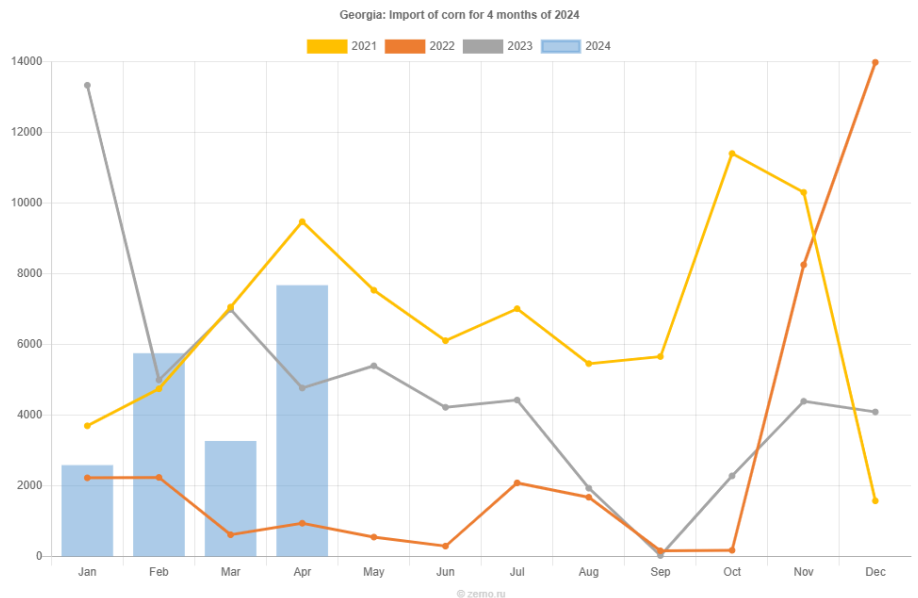
КАЗАХСТАН

АО "Продкорпорация" выдала 25,5 тыс. тонн продовольственного зерна в качестве семян, сообщает пресс-служба. В ближайшие дни будет выдан остальной объём. На 27 мая 2024 года поступило 28 заявок на 41,7 тыс. тонн пшеницы на 5,9 млрд тенге (1,2 млрд руб.), что обеспечит посев на 400 тыс. га. Сельхозпроизводители обязались не перепродавать зерно.

Министр сельского хозяйства РК Айдарбек Сапаров встретился с фермерами Акмолинской, Костанайской и Северо-Казахстанской областей. Эти регионы дают 70% от урожая зерновых, уже засеяно 40% площадей. Слабая отгрузка льготного дизтоплива составляет 64% (241,4 тыс. тонн). Необходимо увеличить отгрузку согласно графикам. Финансирование льготных кредитов на посевные работы увеличено до 580 млрд тенге (115,8 млрд руб.). Министр также отметил важность повышения урожайности для конкурентоспособности на рынке.

ГРУЗИЯ

Как сообщили zerno.ru в статкоме Грузии, за апрель 2024 года было импортировано 7,7 тыс. МТ кукурузы (ТН ВЭД 1005). Импорт с начала года составил 19,3 тыс. МТ (-35,9% г/г, в 2023 году - 30,1 тыс. МТ). За апрель 2024 года было экспортировано 1,5 тыс. МТ кукурузы (ТН ВЭД 1005). Экспорт с начала года составил 3,9 тыс. МТ (+1422,5% г/г, в 2023 году - 259,3 МТ).

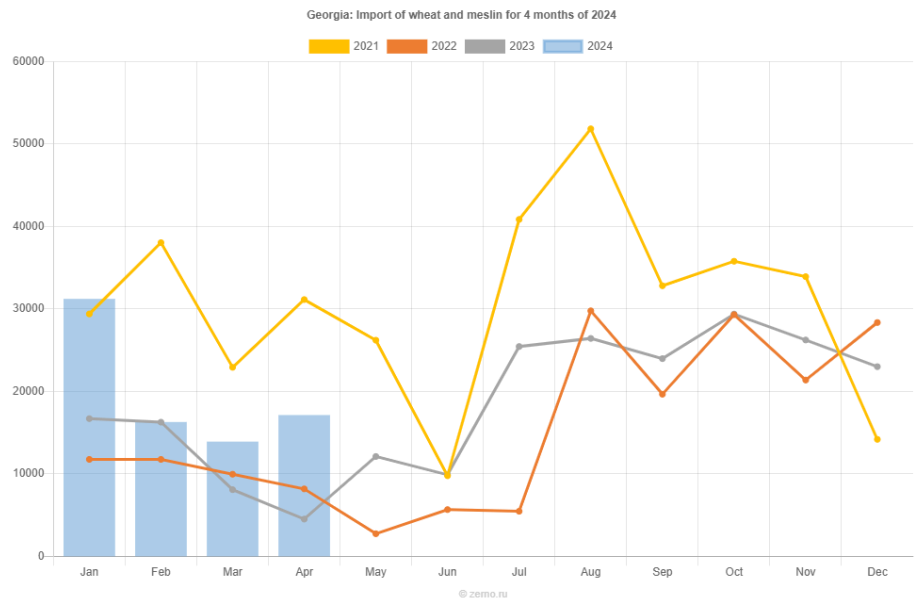


Экспорт и импорт кукурузы за апрель и за 4 месяца 2024 года, МТ

Страна	Экспорт	Экспорт с начала года	Импорт	Импорт с начала года
Австрия	0,0	0,0	6,5	158,0
Азербайджан	0,0	32,1	0,0	0,0
Армения	8,8	33,8	0,0	0,0
Венгрия	0,0	0,0	0,0	18,6
Греция	0,0	0,0	10,3	10,3
Иран, Исламская Республика	1490,4	3881,8	0,0	0,0
Италия	0,0	0,0	0,0	24,8
Россия	0,0	0,0	7389,0	18426,3
Румыния	0,0	0,0	0,0	42,3
Сербия	0,0	0,0	0,0	19,9

Турция	0,0	0,0	186,1	429,3
Украина	0,0	0,0	29,6	29,6
Франция	0,0	0,0	52,0	96,6
Швейцария	0,0	0,0	0,0	14,1

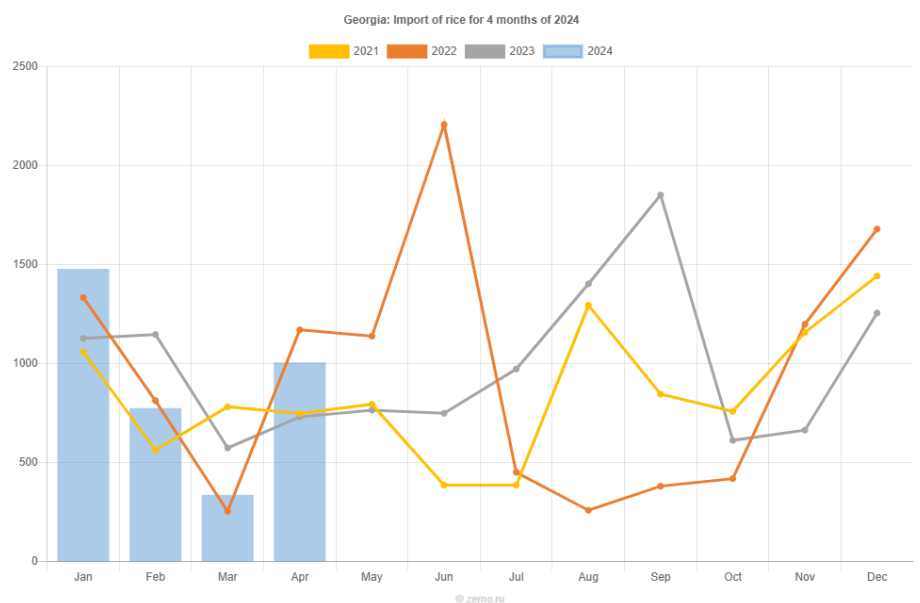
Как сообщили zerno.ru в статкоме Грузии, за апрель 2024 года было импортировано 17,1 тыс. МТ пшеницы и меслина (ТН ВЭД 1001). Импорт с начала года составил 78,6 тыс. МТ (+72,4% г/г, в 2023 году - 45,6 тыс. МТ). За апрель 2024 года было экспортировано 0 МТ пшеницы и меслина (ТН ВЭД 1001), с начала года экспорт также отсутствовал.



Экспорт и импорт пшеницы и меслина за апрель и за 4 месяца 2024 года, МТ

Страна	Экспорт	Экспорт с начала года	Импорт	Импорт с начала года
Россия	0,0	0,0	17134,4	78570,5

Как сообщили zerno.ru в статкоме Грузии, за апрель 2024 года было импортировано 1,0 тыс. МТ риса (ТН ВЭД 1006). Импорт с начала года составил 3,6 тыс. МТ (+0,5% г/г, в 2023 году - 3,6 тыс. МТ). За апрель 2024 года было экспортировано 0 МТ риса (ТН ВЭД 1006). Экспорт с начала года составил 6,1 МТ.



Экспорт и импорт риса за апрель и за 4 месяца 2024 года, МТ

Страна	Экспорт	Экспорт с начала года	Импорт	Импорт с начала года
Азербайджан	0,0	6,1	0,0	0,0
Вьетнам	0,0	0,0	0,0	189,0
Индия	0,0	0,0	565,0	1076,8
Италия	0,0	0,0	0,0	37,6
Пакистан	0,0	0,0	393,0	1881,0
Тайвань	0,0	0,0	0,0	200,0
Турция	0,0	0,0	47,1	208,7

УКРАИНА

Украинская зерновая ассоциация снизила прогноз урожая на 2024 год до 74,6 млн тонн зерновых и масличных (на 1,5 млн тонн меньше предыдущего прогноза), сообщает Интерфакс. В 2023 году урожай составил 82,8 млн тонн. Снижение связано с сокращением посевных площадей и засушливым периодом. Прогноз экспорта на сезон 2024/2025 составляет 43,5 млн тонн, в текущем сезоне ожидается 53,2 млн тонн. Урожай пшеницы в 2024 году прогнозируется на уровне 19,1 млн тонн, ячменя — 4,6 млн тонн, кукурузы — 25,5 млн тонн, подсолнечника — 13,7 млн тонн. Урожай сои может составить 5,5 млн тонн.

Как сообщили Zerno.Ru в АПК Украины, с начала 2023/24 МГ по состоянию на 31.05.2024 Украина экспортировала 46,7 млн т зерновых и зернобобовых культур. В том числе было отгружено: пшеницы - 17,3 млн т, ячменя - 2,3 млн т, ржи - 1,6 тыс. т, кукурузы - 26,4 млн т, муки пшеничной - 86,6 тыс. т.

Экспорт зерновых и зернобобовых на 31.05.2024

	Всего за 2023/24 МГ	в том числе, в мае 2024	Всего за 2022/23 МГ по состоянию на 31.05.2023	в том числе, в мае 2023 г. по состоянию на 31.05.2023
Зерновые и зернобобовые, всего	46723	5318	45290	3403
пшеница	17330	1544	15442	1044
ячмень	2381	177	2647	182
рожь	1,6	0,4	17,9	0,0
кукуруза	26484	3583	26868	2170
Мука пшеничная, тыс. т	86,6	4,7	136,0	13,3
Мука иная, тыс. т	5,0	0,3	5,5	0,6
Мука всего, тыс. т	91,6	5,0	141,5	13,9
Экспорт всего (зерно+мука)	46845	5325	45478	3422

Аграрии Украины посеяли более 7 млн га масличных и более 5,5 млн га зерновых и зернобобовых культур, сообщает Минагрополитики. Сельхозтоваропроизводители Виннитчины, Вольны, Кировоградщины, Одесщины, Полтавщины, Тернопольщины, Буковины и Закарпатья полностью завершили сев яровых сельскохозяйственных культур. В частности, аграрии уже засеяли более 98% яровых зерновых и зернобобовых:

- кукурузы – 3 895,2 тыс. га;
- ячменя – 782,6 тыс. га;
- пшеницы – 252,5 тыс. га;
- овса – 163,7 тыс. га;

- гороха – 162,5 тыс. га;
- гречихи – 97,7 тыс. га;
- проса – 63,6 тыс. га.

БЕЛОРУССИЯ



Темп роста в растениеводстве в этом году должен составить 119%, заявил заместитель министра сельского хозяйства Владимир Гракун. Ожидается получение 9,9 млн т зерна, 5,2 млн т сахарной свеклы, 1 млн т маслосемян рапса, 1,1 млн т картофеля, 180 тыс. т льнотресты, 570 тыс. т овощей и 212 тыс. т плодов. Погодные условия позволили раньше начать работу, сев ранних культур завершен везде, кроме Витебской и Гомельской областей. Брестская, Гродненская и Минская области выполнили план сева яровых культур.

ЖЕЛЕЗНОДОРОЖНЫЕ ОТГРУЗКИ

Данные рассчитываются Zerno.Ru на основании ж/д накладных, поданный в РЖД за указанный период

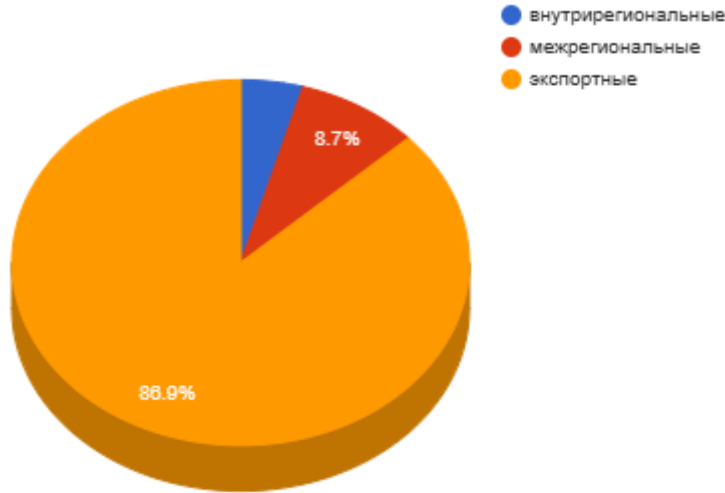
ПШЕНИЦА

Железнодорожные перевозки в РФ за 25.05.2024 по 31.05.2024 с ретроспективой, тыс. МТ

Дата	04.05.2024 - 10.05.2024	11.05.2024 - 17.05.2024	18.05.2024 - 24.05.2024	25.05.2024 - 31.05.2024	Изменение за период, %	Доля в общих перевозках, %
внутрирегиональные	19,78	20,29	19,26	20,32	+5,51 ↑	4,40
межрегиональные	43,73	44,75	38,95	40,19	+3,18 ↑	8,70
экспортные	366,76	361,75	420,25	401,24	-4,52 ↓	86,90
импортные	-	-	-	-	0,00 ⇔	-
транзитные все	-	-	-	-	0,00 ⇔	-

* в качестве регионов выступают макрорегионы (федеральные округа)

Железнодорожные перевозки в РФ



Суммарный объем перевозок пшеницы по российской ж/д за рассматриваемый период составил 461,75 тыс. МТ (-3,49% к предыдущему периоду)

За рассматриваемый период внутреннее движение по ж/д по Российской Федерации составило 60,51 тыс. МТ (включает все перевозки внутри России).

За рассматриваемый период внутреннее движение пшеницы по ж/д по России составило 13,1%, доля экспортных 86,9%, импортных 0,0%, и транзитных 0,0%.

Соотношение внутрирегиональных к межрегиональным перевозкам (в качестве регионов выступают макрорегионы - федеральные округа) составило 50,6%, за прошлый период 49,4%.

Объем внутрироссийских перевозок составил к объему прошлого периода 103,9%.

Межрегиональный баланс перевозок по макрорегионам РФ за 25.05.2024 - 31.05.2024, тыс. МТ

Регион	Отгрузки внутри округа	Отгрузки из округа	Отгрузки в округ	Экспорт округа	Импорт округа	Сальдо округа за 25.05-31.05
Центральный ФО	1,26	16,74	0,78	136,77	0,00	-151,47 ↓
Дальневосточный ФО	0,63	0,00	8,67	0,00	0,00	+9,30 ↑
Приволжский ФО	6,78	11,17	0,42	118,82	0,00	-122,80 ↓
Северо-Западный ФО	0,00	0,00	22,10	0,00	0,00	+22,10 ↑
Сибирский ФО	5,62	10,92	1,64	37,88	0,00	-41,54 ↓
Уральский ФО	3,81	1,36	1,17	2,42	0,00	+1,20 ↑
Южный ФО	2,22	0,00	5,42	105,35	0,00	-97,70 ↓

За отчетный период максимальные ж/д отгрузки, включая внутренние, произвел Центральный ФО - 18,00 тыс.МТ (29,8% от всех отгрузок по РФ).

Максимальный экспорт произвел также Центральный ФО в количестве 136,77 тыс.МТ (34,1% от всего экспорта).

Импорт за 25.05.2024 - 31.05.2024, МТ

Импорт из	за отчетный период, МТ	с начала года по 31.05.2024, МТ	на тот же период с начала прошлого года, МТ
Дальнее зарубежье	0	3431	29

Всего	0	3431	29
--------------	----------	-------------	-----------

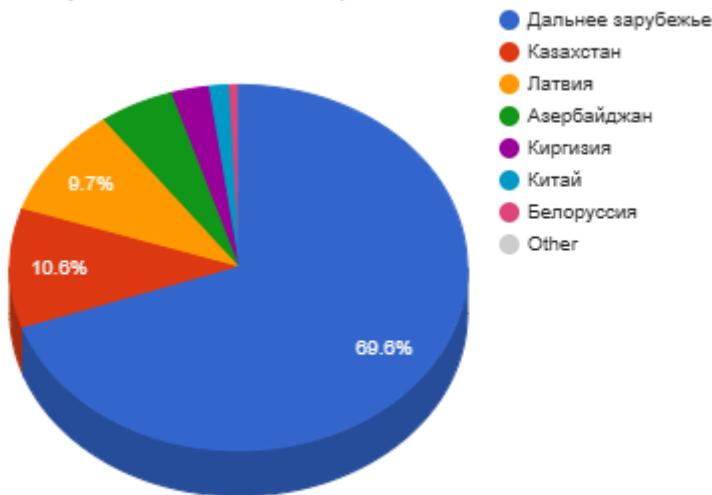
За период с начала года лидером по ж/д экспорту в Россию является Дальнее зарубежье: 3432 МТ, что на 3402 МТ больше пшеницы, чем в прошлом году за аналогичный период.

Объем импортных ж/д поставок в Россию с начала года составил 3432 МТ, что на 3402 МТ больше пшеницы, чем в прошлом году за аналогичный период.

Экспорт за 25.05.2024 - 31.05.2024, МТ

Экспорт в	за отчетный период, МТ	с начала года по 31.05.2024, МТ	на тот же период с начала прошлого года, МТ
Дальнее зарубежье	279192	6072981	5540209
Казахстан	42382	1044725	629521
Латвия	39044	385026	411217
Азербайджан	21241	320916	282366
Киргизия	10680	137900	173771
Китай	5651	64068	6676
Монголия	0	59347	17790
Белоруссия	2833	57094	7798
Литва	0	28225	24511
Грузия	210	21154	27640
Узбекистан	0	348	690
КНДР	0	10	0
Таджикистан	0	0	67
Туркменистан	0	0	6839
Всего	401236	8191799	7129101

Экспорт за 25.05.2024 - 31.05.2024, %



За период с начала года лидером по ж/д импорту из России является Дальнее зарубежье: 6072982 МТ, что на 532772 МТ больше пшеницы, чем в прошлом году за аналогичный период.

Всего с начала года по ж/д экспортировано 8191800 МТ, что на 3402 МТ больше пшеницы, чем в прошлом году за аналогичный период.

Транзит за 25.05.2024 - 31.05.2024, МТ

Транзит в	за отчетный период, МТ	с начала года по 31.05.2024, МТ	на тот же период с начала прошлого года, МТ
Всего	0	0	0

Регионы-лидеры по отгрузкам за 25.05.2024 - 31.05.2024, МТ

Регионы - лидеры по отгрузкам	МТ
Волгоградская область	48951
Липецкая область	46800
Саратовская область	45965

Курская область	39479
Ставропольский край	27887
Ростовская область	26935
Пензенская область	22002
Новосибирская область	18086
Тамбовская область	17854
Красноярский край	16487

Наибольшие отгрузки пшеницы по железной дороге показали: Волгоградская область - 49,0 тыс. тонн и Липецкая область - 46,8 тыс.тонн.

Регионы-лидеры по получению за 25.05.2024 - 31.05.2024, МТ

Регионы - лидеры по получению	МТ
Приморский край	8600
Краснодарский край	7236
Калининградская область	7092
Ленинградская область	6452
Псковская область	5499
Челябинская область	4972
Алтайский край	4134
Саратовская область	3396
Санкт-Петербург	3047
Оренбургская область	2810

Максимальные объемы получение пшеницы по железной дороге показали: Приморский край - 8,6 тыс. тонн и Краснодарский край - 7,2 тыс.тонн.

Компании-лидеры по внутренним отгрузкам за 25.05.2024 - 31.05.2024, МТ

Компании-лидеры по внутренним отгрузкам	МТ
ООО *Добрыня*	4078
АО "АГРОХОЛДИНГ "СИБИРЯК"	3150
ЭКЗИМ ИНТЕРНЕСНЛ	3043
ООО "РАНЕНБУРГЪ"	2940
ОАО "МАКФА"	2669
ООО *Нижнеингашское ХПП*	2496
ООО КОМПАНИЯ "БИО-ТОН"	2390
ОБЩЕСТВО С ОГРАНИЧЕННОЙ ОТВЕТСТВЕННОСТЬЮ *ГЛЯДЕНСКОЕ ХЛЕБОПРИЕМНОЕ*	2338
ООО "ГлобусТранс"	2295
СОЛНЫШКО	2092

Компании-лидеры по получению за 25.05.2024 - 31.05.2024, МТ

Компании-лидеры по получению	МТ
ОАО "НОВОРОССИЙСКИЙ КОМБИНАТ ХЛЕБОПРОДУКТОВ"	78589
АО "ЗЕРНОВОЙ ТЕРМИНАЛ "КСК"	58083
ООО "НЗТ"	51225
АО "ТЗТ"	43392
ООО "ПОРТ ВЫСОЦКИЙ"	31379
АО "ЕВРОПА-КАЛИНИНГРАД"	7092
ООО "ВСГЦ"	5499
ООО "СК "ТРАНС - РЕГИОН"	5144
ООО "ХЛЕБКОМ"	5017
ООО "НОВОТРАНС АКТИВ"	4264

По внутрироссийским отгрузкам лидерами выступили ООО *Добрыня* с объемом 4,1 тыс.тонн и АО "АГРОХОЛДИНГ "СИБИРЯК" - 3,2 тыс.тонн, крупнейшие получатели пшеницы: ОАО "НОВОРОССИЙСКИЙ КОМБИНАТ ХЛЕБОПРОДУКТОВ" - 78,6 тыс.тонн и АО "ЗЕРНОВОЙ ТЕРМИНАЛ "КСК" - 58,1 тыс.тонн

Компании-лидеры по экспорту за 25.05.2024 - 31.05.2024, МТ

Компании-лидеры по экспорту	МТ
ООО "РУСАГРОТРАНС"	30873
АО "РУССКИЙ ДОМ"	15915
ОАО "АСТОН"	14688
ООО 'СЕНТЯБРЬ'	14262
ООО "Петрохлеб-Кубань"	13883
ООО "ТД "Зерно Заволжья"	12752
ЗАО "ТРАНС СЕРВИС"	12637
ООО "ИПАТОВСКИЙ КОМБИНАТ ХЛЕБОПРОДУКТОВ"	10200
ООО 'ИЗМАЛКОВСКИЙ ЭЛЕВАТОР'	8269
ООО *ДИМИТРОВГРАДСКИЙ ЭЛЕВАТОР*	7578

Распределение отгрузок регионов-лидеров за 25.05.2024 - 31.05.2024, МТ

Регион отправления	Регион получения	Всего, МТ
Всего		32351
Красноярский край		12311
в том числе	Приморский край	6233
	Санкт-Петербург	2247
	Алтайский край	1820
	Кемеровская область	1403
	Томская область	608
Липецкая область		8279
в том числе	Краснодарский край	5144
	Калининградская область	2940
	Москва	195
Оренбургская область		4985
в том числе	Саратовская область	3396
	Челябинская область	1166
	Санкт-Петербург	282
	Москва	70
	Ленинградская область	69
Рязанская область		3541
в том числе	Калининградская область	2058
	Ленинградская область	939
	Московская область	544
Пензенская область		3235
в том числе	Псковская область	3235

Основные поставщики по 10 ведущим областям за 25.05.2024 - 31.05.2024, МТ

Регион получения	Поставщик	Всего, МТ
Всего		34879
Приморский край		8600
в том числе	ООО *Нижнеингашское ХПП*	2496
	ООО "ГлобусТранс"	2295
	ОТКРЫТОЕ АКЦИОНЕРНОЕ ОБЩЕСТВО *ШАРЫПОВСКОЕ ХЛЕБОПРИЕМНОЕ ПРЕДПРИЯТИЕ*	992
	ООО "Мильман-Агро"	768
	ООО *Колос*	665

	ОБЩЕСТВО С ОГРАНИЧЕННОЙ ОТВЕТСТВЕННОСТЬЮ *ГЛЯДЕНСКОЕ ХЛЕБОПРИЕМНОЕ*	608
	ООО "ККЗ"	423
	ООО *Канское хлебоприемное предприятие*	278
	МАГNUM-ПЛЮС	72
Краснодарский край		7236
в том числе	ООО *Добрыня*	4078
	СОЛНЫШКО	2092
	ООО "АГРОФИРМА ЕЛЕЦКИЙ"	1065
Калининградская область		7092
в том числе	ООО "РАНЕНБУРГ"	2940
	ООО "ЛИГРЕЙН"	2058
	ООО "АГРОТРЕЙД"	765
	ООО 'ЛОГИСТИК-ПРОФИ'	698
	АО "ЕВРОПА-КАЛИНИНГРАД"	630
Ленинградская область		6452
в том числе	ООО "РУСАГРОТРАНС"	1625
	ЗАО "ПТИЦЕФАБРИКА "СЕВЕРНАЯ"	1612
	ООО "АВТОШАТЛ"	1486
	ООО «РАТ»	521
	АФЕС	433
	ООО "ПРИМА СЕРВИС"	352
	ООО "СЕВЕРНАЯ НИВА ТАТАРСТАН"	350
	КОРАЛЛ-Т	69
Псковская область		5499
в том числе	ИМПУЛЬС-ИНВЕСТ	1693
	ООО "РУССКИЙ КОЛОС"	1626
	ООО "Вертуновское"	1542
	ООО "ПРИМА СЕРВИС"	637

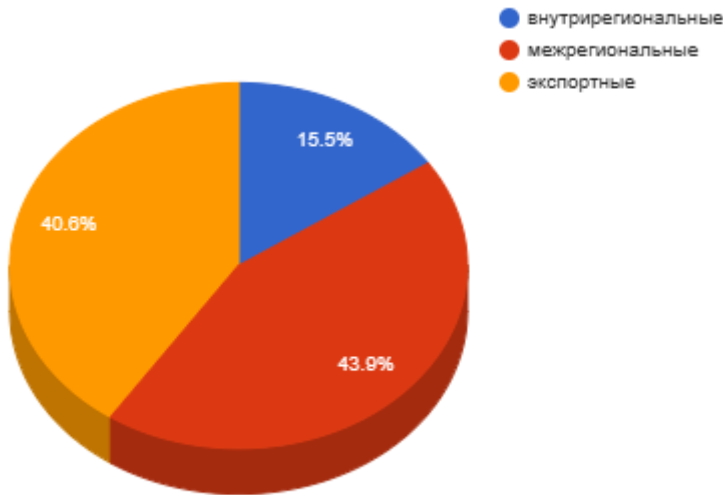
ЯЧМЕНЬ

Железнодорожные перевозки в РФ за 25.05.2024 по 31.05.2024 с ретроспективой, тыс. МТ

Дата	04.05.2024 - 10.05.2024	11.05.2024 - 17.05.2024	18.05.2024 - 24.05.2024	25.05.2024 - 31.05.2024	Изменение за период, %	Доля в общих перевозках, %
внутрирегиональные	12,40	7,78	11,92	10,16	-14,72 ↓	15,54
межрегиональные	32,75	39,16	43,14	28,71	-33,45 ↓	43,90
экспортные	16,91	14,11	22,88	26,52	+15,90 ↑	40,55
импортные	-	-	-	-	0,00 ⇔	-
транзитные все	3,51	1,61	-	-	0,00 ⇔	-

* в качестве регионов выступают макрорегионы (федеральные округа)

Железнодорожные перевозки в РФ



Суммарный объем перевозок ячменя по российской ж/д за рассматриваемый период составил 65,39 тыс. МТ (-16,10% к предыдущему периоду)

За рассматриваемый период итоговое внутреннее движение ячменя по ж/д по российской территории составило 38,88 тыс. МТ (включает все перевозки внутри России).

Внутреннее движение ячменя по ж/д по РФ составило 59,4%, доля экспортных 40,6%, импортных 0,0%, и транзитных 0,0%.

Соотношение внутрирегиональных к межрегиональным перевозкам (в качестве регионов выступают макрорегионы - федеральные округа) составило 35,4%, за прошлый период 27,6%.

Объем внутрироссийских перевозок составил к объему прошлого периода 70,6%.

Межрегиональный баланс перевозок по макрорегионам РФ за 25.05.2024 - 31.05.2024, тыс. МТ

Регион	Отгрузки внутри округа	Отгрузки из округа	Отгрузки в округ	Экспорт округа	Импорт округа	Сальдо округа за 25.05-31.05
Центральный ФО	8,64	17,08	0,42	4,01	0,00	-12,03 ↓
Дальневосточный ФО	0,00	0,00	3,50	0,00	0,00	+3,50 ↑
Приволжский ФО	1,31	7,34	2,16	5,26	0,00	-9,13 ↓
Северо-Западный ФО	0,00	0,00	4,05	0,00	0,00	+4,05 ↑
Сибирский ФО	0,21	3,08	3,75	11,97	0,00	-11,09 ↓
Уральский ФО	0,00	0,65	0,45	5,28	0,00	-5,48 ↓
Южный ФО	0,00	0,57	14,39	0,00	0,00	+13,83 ↑

Максимальные ж/д отгрузки, включая внутренние, за указанный период произвел Центральный ФО - 25,72 тыс.МТ (66,2% от всех отгрузок по РФ).

Максимальный экспорт произвел Сибирский ФО в количестве 11,97 тыс.МТ (45,1% от всего экспорта).

Импорт за 25.05.2024 - 31.05.2024, МТ

Импорт из	за отчетный период, МТ	с начала года по 31.05.2024, МТ	на тот же период с начала прошлого года, МТ
Всего	0	0	0

Экспорт за 25.05.2024 - 31.05.2024, МТ

Экспорт в	за отчетный период, МТ	с начала года по 31.05.2024, МТ	на тот же период с начала прошлого года, МТ
Дальнее зарубежье	2215	323887	180737

Латвия	0	159912	0
Китай	8133	134368	37259
Казахстан	14229	125583	100260
Белоруссия	1739	41837	23646
Азербайджан	0	27398	1405
Монголия	63	10953	6979
Киргизия	136	8021	9972
Узбекистан	0	3014	0
Таджикистан	0	0	67
Всего	26518	834976	360328

Экспорт за 25.05.2024 - 31.05.2024, %



Лидером по ж/д импорту ячменя из России с начала года является Дальнее зарубежье: 323888 МТ, что на 143150 МТ больше ячменя, чем в прошлом году за аналогичный период.

Всего с начала года по ж/д экспортировано из России 834977 МТ, что столько же, сколько и в прошлом году за аналогичный период.

Транзит за 25.05.2024 - 31.05.2024, МТ

Транзит в	за отчетный период, МТ	с начала года по 31.05.2024, МТ	на тот же период с начала прошлого года, МТ
Дальнее зарубежье	0	4852	0
Таджикистан	0	1943	2759
Узбекистан	0	0	1792
Всего	0	6796	4551

За период с начала года лидером по ж/д транзиту ячменя является Дальнее зарубежье: 4852 МТ, что на 4852.15 МТ больше ячменя, чем в прошлом году за аналогичный период.

С начала года общий ж/д транзит составил 6796 МТ, что на 2244 МТ больше ячменя, чем в прошлом году за аналогичный период.

Регионы-лидеры по отгрузкам за 25.05.2024 - 31.05.2024, МТ

Регионы - лидеры по отгрузкам	МТ
Новосибирская область	6539
Липецкая область	6188
Воронежская область	5299
Тамбовская область	4719
Челябинская область	4249
Тульская область	4161
Башкортостан	3811
Забайкальский край	3418
Рязанская область	3221

Оренбургская область	3182
----------------------	------

Наибольшие отгрузки ячменя по железной дороге показали: Новосибирская область - 6,5 тыс. тонн и Липецкая область - 6,2 тыс.тонн.

Регионы-лидеры по получению за 25.05.2024 - 31.05.2024, МТ

Регионы - лидеры по получению	МТ
Краснодарский край	7377
Астраханская область	6603
Москва	3766
Санкт-Петербург	3435
Приморский край	2688
Омская область	2444
Ярославская область	1697
Мордовия	1441
Белгородская область	1398
Новосибирская область	1376

Максимальные объемы получение ячменя по железной дороге показали: Краснодарский край - 7,4 тыс. тонн и Астраханская область - 6,6 тыс.тонн.

Компании-лидеры по внутренним отгрузкам за 25.05.2024 - 31.05.2024, МТ

Компании-лидеры по внутренним отгрузкам	МТ
ОАО "Избердеевский элеватор"	4338
ООО "РУСАГРОТРАНС"	3111
МАРЬЯЖ	2420
ООО "АВАНГАРД-АГРО-Воронеж"	2077
СПК ШИРЯЕВА Г.И.	1951
ООО "АПК ЮНОСТЬ"	1876
САШЕНЬКА	1656
ИП ЗОЛОТАРЕВ ВЛАДИМИР ИВАНОВИЧ	1424
АО "РУССКИЙ ДОМ"	1398
ООО "АПК-РЯЗАНЬ"	1114

Компании-лидеры по получению за 25.05.2024 - 31.05.2024, МТ

Компании-лидеры по получению	МТ
ООО "АСПЕКТ"	6891
АО "Морской торговый порт Оля"	5743
МАРЬЯЖ	3766
ООО "ПИВОВАРЕННАЯ КОМПАНИЯ "БАЛТИКА"	3185
ОТКРЫТОЕ АКЦИОНЕРНОЕ ОБЩЕСТВО *САН ИНТЕРБРЮ*	2810
ОАО `ММПТ`	1726
ТОО "ABC TRADING" (Казахстан)	1456
СОЛОДОВЕННЫЙ ЗАВОД СУФФЛЕ САНКТ-ПЕТЕРБУРГ	1447
ООО "БЕЛГОРСЛОД"	1398
ООО "РТЛ"	1218

По внутрироссийским отрузкам лидерами выступили ОАО "Избердеевский элеватор" с объемом 4,3 тыс.тонн и ООО "РУСАГРОТРАНС" - 3,1 тыс.тонн, крупнейшие получатели ячменя: ООО "АСПЕКТ" - 6,9 тыс.тонн и АО "Морской торговый порт Оля" - 5,7 тыс.тонн

Компании-лидеры по экспорту за 25.05.2024 - 31.05.2024, МТ

Компании-лидеры по экспорту	МТ
ОАО "ТрансКонтейнер"	4249
СП ОРМИ-ВУД С КРАСНЫЙ ЧИКОЙ	3418
ООО "ТРАНЗИТ"	2258
ООО "ТРАНС ИННОВАЦИЯ"	2248

ООО "ПРОГРЕССАГРО"	2133
ООО *ТТЛ*	1839
ООО "ТМП"	1828
АООТ ^ПОГРОМИНСКИЙ ЭЛЕВАТОР^	1456
ОБОРОНСНАБСБЫТ	960
ООО "ХЛЕБКОМ"	944

Распределение отгрузок регионов-лидеров за 25.05.2024 - 31.05.2024, МТ

Регион отправления	Регион получения	Всего, МТ
Всего		21152
Липецкая область		6188
в том числе	Краснодарский край	4874
	Санкт-Петербург	1238
	Мордовия	76
Воронежская область		5299
в том числе	Краснодарский край	1951
	Курская область	1083
	Мордовия	995
	Москва	993
	Хабаровский край	142
	Омская область	67
	Ярославская область	64
Тульская область		4024
в том числе	Москва	2420
	Ярославская область	490
	Краснодарский край	487
	Санкт-Петербург	276
	Башкортостан	211
	Хабаровский край	138
Красноярский край		2963
в том числе	Приморский край	2623
	Сахалинская область	340
Башкортостан		2678
в том числе	Астраханская область	2678

Основные поставщики по 10 ведущим областям за 25.05.2024 - 31.05.2024, МТ

Регион получения	Поставщик	Всего, МТ
Всего		23869
Краснодарский край		7377
в том числе	ОАО "Избердеевский элеватор"	2963
	СПК ШИРЯЕВА Г.И.	1951
	ИП ЗОЛОТАРЕВ ВЛАДИМИР ИВАНОВИЧ	1424
	КИМОВСКОЕ ХЛЕБОПРИЕМНОЕ ПРЕДПРИЯТИЕ	487
	ООО "АГРОФИРМА ЕЛЕЦКИЙ"	485
	ОАО "РЯЖСКИЙ ЭЛЕВАТОР"	64
Астраханская область		6603
в том числе	ООО "РУСАГРОТРАНС"	3111
	САШЕНЬКА	1656
	ООО "ВСВ-КОМПАНИ"	486
	ООО "КАЗАНСКАЯ МЕЛЬНИЦА"	415

	ИМПУЛЬС-ИНВЕСТ	368
	ООО "ШАТКОВСКИЙ ЗЕРНОПЕРЕРАБАТЫВАЮЩИЙ КОМБИНАТ"	279
	ООО "ЮФЕНАЛ ТРЕЙД"	215
	ООО "Вертуновское"	69
Москва		3766
в том числе	МАРЬЯЖ	2420
	ООО "АВАНГАРД-АГРО-Воронеж"	993
	ООО "АВАНГАРД-АГРО-ОРЕЛ"	352
Санкт-Петербург		3435
в том числе	ООО "ДИМЭКС"	732
	ООО "СУФФЛЕ АГРО РУС"	640
	ГЕРМОН	565
	ОАО "Избердеевский элеватор"	516
	ООО "РЯЗАНСКИЕ КОМБИКОРМА"	422
	БАШМАКОВСКИЙ МУКОМОЛЬНЫЙ ЗАВОД	341
	ООО "БОГОРОДИЦКОЕ ХПП"	142
	СТУДЕНЕЦКИЙ МУКОМОЛЬНЫЙ ЗАВОД	74
Приморский край		2688
в том числе	ЗАО "Искра"	907
	ООО *Канское хлебоприемное предприятие*	754
	ООО "УЗТ"	675
	ИП Киященко Оксана Михайловна	141
	ООО *Нижнеингашское ХПП*	75
	ООО АГРОФИРМА "УЧУМСКАЯ"	70
	ОАО *ПОЛОВИННОВСКИЙ ЭЛЕВАТОР*	64

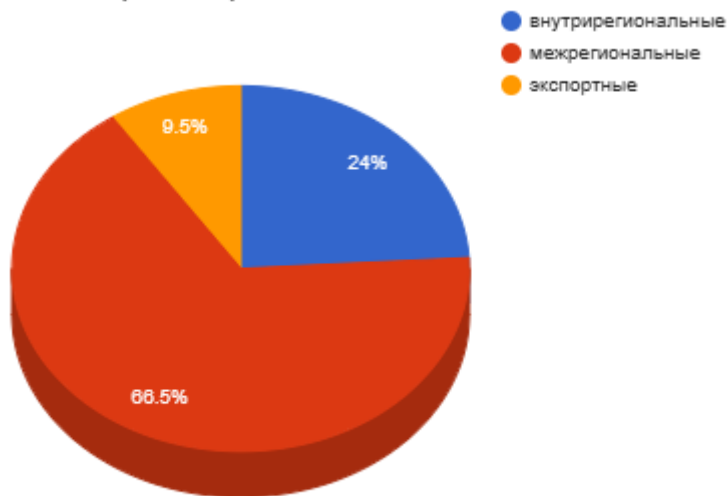
КУКУРУЗА

Железнодорожные перевозки в РФ за 25.05.2024 по 31.05.2024 с ретроспективой, тыс. МТ

Дата	04.05.2024 - 10.05.2024	11.05.2024 - 17.05.2024	18.05.2024 - 24.05.2024	25.05.2024 - 31.05.2024	Изменение за период, %	Доля в общих перевозках, %
внутрирегиональные	4,93	2,52	3,87	3,80	-1,92 ↓	24,05
межрегиональные	15,64	12,01	11,09	10,49	-5,38 ↓	66,46
экспортные	0,65	2,03	0,91	1,50	+64,98 ↑	9,50
импортные	-	-	-	-	0,00 ⇔	-
транзитные все	-	-	-	-	0,00 ⇔	-

* в качестве регионов выступают макрорегионы (федеральные округа)

Железнодорожные перевозки в РФ



Суммарный объем перевозок кукурузы по российской ж/д за рассматриваемый период составил 15,79 тыс. МТ (-0,51% к предыдущему периоду)

За рассматриваемый период итоговое внутреннее движение кукурузы по ж/д по российской территории составило 14,29 тыс. МТ (включает все перевозки внутри России).

Внутреннее движение кукурузы по ж/д по России составило 90,5%, доля экспортных 9,5%, импортных 0,0%, и транзитных 0,0%.

Соотношение внутрирегиональных к межрегиональным перевозкам (в качестве регионов выступают макрорегионы - федеральные округа) составило 36,2%, за прошлый период 34,9%.

Объем внутрироссийских перевозок составил к объему прошлого периода 95,5%.

Межрегиональный баланс перевозок по макрорегионам РФ за 25.05.2024 - 31.05.2024, тыс. МТ

Регион	Отгрузки внутри округа	Отгрузки из округа	Отгрузки в округ	Экспорт округа	Импорт округа	Сальдо округа за 25.05-31.05
Центральный ФО	2,57	10,42	0,00	0,00	0,00	-7,86 ↓
Дальневосточный ФО	0,09	0,00	0,00	0,00	0,00	+0,09 ↑
Приволжский ФО	0,00	0,00	0,49	0,00	0,00	+0,49 ↑
Северо-Западный ФО	0,00	0,00	1,90	0,00	0,00	+1,90 ↑
Сибирский ФО	0,00	0,00	0,97	0,00	0,00	+0,97 ↑
Уральский ФО	0,00	0,00	1,19	0,00	0,00	+1,19 ↑
Южный ФО	1,14	0,07	5,93	1,50	0,00	+5,50 ↑

За период максимальные ж/д отгрузки, включая внутренние, произвел Центральный ФО - 12,99 тыс.МТ (90,9% от всех отгрузок по РФ).

Максимальный экспорт произвел Южный ФО в количестве 1,50 тыс.МТ (100,0% от всего экспорта).

Импорт за 25.05.2024 - 31.05.2024, МТ

Импорт из	за отчетный период, МТ	с начала года по 31.05.2024, МТ	на тот же период с начала прошлого года, МТ
Казахстан	0	69	0
Дальнее зарубежье	0	0	22
Белоруссия	0	0	962
Всего	0	69	985

За период с начала года лидером по ж/д экспорту в Россию является Казахстан: 69 МТ, что на 69 МТ больше кукурузы, чем в прошлом году за аналогичный период.

С начала года ж/д поставки в Россию составили 69 МТ, что на 917 МТ больше кукурузы, чем в прошлом году за аналогичный период.

Экспорт за 25.05.2024 - 31.05.2024, МТ

Экспорт в	за отчетный период, МТ	с начала года по 31.05.2024, МТ	на тот же период с начала прошлого года, МТ
Латвия	0	126536	195904
Азербайджан	1499	67539	68642
Китай	0	23804	41804
Литва	0	23057	30145
Казахстан	0	16263	12725
КНДР	0	1020	5026
Монголия	0	711	258
Дальнее зарубежье	0	22	653
Белоруссия	0	0	67
Эстония	0	0	13879
Всего	1499	258954	369106

Лидирующий ж/д импортер кукурузы из России за период с начала года - Латвия: 126536 МТ, что на 69368 МТ меньше кукурузы, чем в прошлом году за аналогичный период.

Всего с начала года по ж/д экспортировано кукурузы из России 258954 МТ, что на 917 МТ больше кукурузы, чем в прошлом году за аналогичный период.

Транзит за 25.05.2024 - 31.05.2024, МТ

Транзит в	за отчетный период, МТ	с начала года по 31.05.2024, МТ	на тот же период с начала прошлого года, МТ
Казахстан	0	7	335
Монголия	0	0	3
Всего	0	7	338

Лидирующий импортер ж/д транзита через Россию за период с начала года - Казахстан: 7 МТ, что на 328.24 МТ меньше кукурузы, чем в прошлом году за аналогичный период.

Объем ж/д транзита кукурузы с начала года составил 7 МТ, что на 331.24 МТ меньше кукурузы, чем в прошлом году за аналогичный период.

Регионы-лидеры по отгрузкам за 25.05.2024 - 31.05.2024, МТ

Регионы - лидеры по отгрузкам	МТ
Курская область	9207
Ставропольский край	1567
Воронежская область	1366
Волгоградская область	1136
Брянская область	1038
Тамбовская область	708
Рязанская область	580
Хабаровский край	93
Белгородская область	89

Наибольшие отгрузки кукурузы по железной дороге показали: Курская область - 9,2 тыс. тонн и Ставропольский край - 1,6 тыс. тонн.

Регионы-лидеры по получению за 25.05.2024 - 31.05.2024, МТ

Регионы - лидеры по получению	МТ
Астраханская область	7001
Рязанская область	1986
Ленинградская область	1451
Новосибирская область	676

Тверская область	580
Курганская область	496
Удмуртия	490
Новгородская область	426
Тюменская область	280
Челябинская область	280

Максимальные объемы получение кукурузы по железной дороге показали: Астраханская область - 7,0 тыс. тонн и Рязанская область - 2,0 тыс.тонн.

Компании-лидеры по внутренним отгрузкам за 25.05.2024 - 31.05.2024, МТ

Компании-лидеры по внутренним отгрузкам	МТ
ЗАО "Артель"	2638
ФЕРМЕРСКОЕ ХОЗЯЙСТВО 'САПФИР' БУРУХИНА В А	2135
АО "РУССКИЙ ДОМ"	1686
ЗАО "ПТИЦЕФАБРИКА "СЕВЕРНАЯ"	1451
ООО "РУСАГРОТРАНС"	1296
ООО "АГРОПРЕМЬЕРА"	1136
ООО "ГРЕЙН ОУШЕН"	1038
ЗАО "ЗАГОТЗЕРНО"	689
ООО "ПРИМА СЕРВИС"	676
ООО "АПК-РЯЗАНЬ"	580

Компании-лидеры по получению за 25.05.2024 - 31.05.2024, МТ

Компании-лидеры по получению	МТ
ПКФ ВОЛГА-ПОРТ	4545
ПАО "Астраханский порт"	2174
ОАО "Ибредькрахмалпатока"	1986
ЗАО "ПТИЦЕФАБРИКА "СЕВЕРНАЯ"	1451
ООО "Сибирская Нива"	676
ОАО "АГРОФИРМА ДМИТРОВА ГОРА"	580
ООО "ККЗ"	496
ООО "Глазовский комбикормовый завод"	490
ОАО Подберезский комбинат хлебопродуктов	426
ООО Стивидорная компания "Стрелецкое"	282

По внутрироссийским отгрузкам лидерами выступили ЗАО "Артель" с объемом 2,6 тыс.тонн и ФЕРМЕРСКОЕ ХОЗЯЙСТВО 'САПФИР' БУРУХИНА В А - 2,1 тыс.тонн, крупнейшие получатели кукурузы: ПКФ ВОЛГА-ПОРТ - 4,5 тыс.тонн и ПАО "Астраханский порт" - 2,2 тыс.тонн

Компании-лидеры по экспорту за 25.05.2024 - 31.05.2024, МТ

Компании-лидеры по экспорту	МТ
ООО "ГРЭЙНКО"	1499

Распределение отгрузок регионов-лидеров за 25.05.2024 - 31.05.2024, МТ

Регион отправления	Регион получения	Всего, МТ
Всего		13455
Курская область		9207
в том числе	Астраханская область	4545
	Ленинградская область	1451
	Рязанская область	1296
	Курганская область	496
	Удмуртия	490
	Тюменская область	280

	Челябинская область	280
	Красноярский край	228
	Омская область	70
	Свердловская область	70
Воронежская область		1366
в том числе	Рязанская область	689
	Новосибирская область	676
Волгоградская область		1136
в том числе	Астраханская область	1136
Брянская область		1038
в том числе	Астраханская область	1038
Тамбовская область		708
в том числе	Новгородская область	426
	Астраханская область	282

Основные поставщики по 10 ведущим областям за 25.05.2024 - 31.05.2024, МТ

Регион получения	Поставщик	Всего, МТ
Всего		11694
Астраханская область		7001
в том числе	ЗАО "Артель"	2410
	ФЕРМЕРСКОЕ ХОЗЯЙСТВО 'САПФИР' БУРУХИНА В А	2135
	ООО "АГРОПРЕМЬЕРА"	1136
	ООО "ГРЕЙН ОУШЕН"	1038
	ООО "РАССКАЗОВСКОЕ"	282
Рязанская область		1986
в том числе	ООО "РУСАГРОТРАНС"	1296
	ЗАО " ЗАГОТЗЕРНО"	689
Ленинградская область		1451
в том числе	ЗАО "ПТИЦЕФАБРИКА "СЕВЕРНАЯ"	1451
Новосибирская область		676
в том числе	ООО "ПРИМА СЕРВИС"	676
Тверская область		580
в том числе	ООО "АПК-РЯЗАНЬ"	580

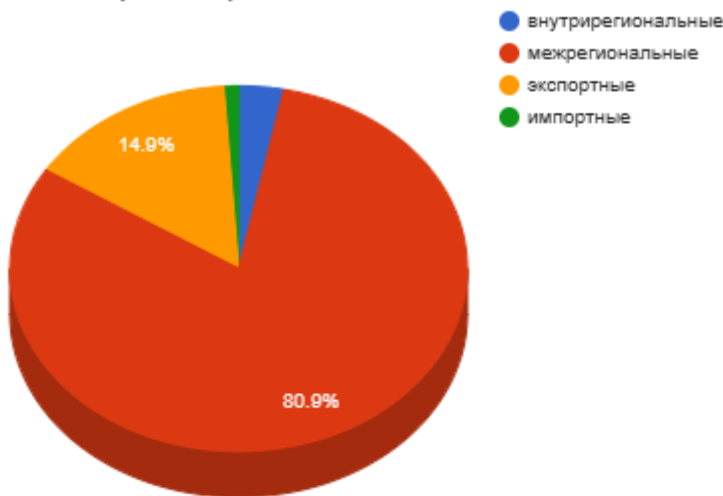
РИС

Железнодорожные перевозки в РФ за 25.05.2024 по 31.05.2024 с ретроспективой, тыс. МТ

Дата	04.05.2024 - 10.05.2024	11.05.2024 - 17.05.2024	18.05.2024 - 24.05.2024	25.05.2024 - 31.05.2024	Изменение за период, %	Доля в общих перевозках, %
внутрирегиональные	0,03	0,16	0,14	0,16	+9,62 ↑	3,18
межрегиональные	4,79	2,92	3,46	3,98	+14,97 ↑	80,86
экспортные	0,07	-	0,34	0,73	+116,52 ↑	14,91
импортные	0,04	0,21	0,03	0,05	+65,87 ↑	1,04
транзитные все	-	-	-	-	0,00 ↔	-

* в качестве регионов выступают макрорегионы (федеральные округа)

Железнодорожные перевозки в РФ



Суммарный объем перевозок риса по российской ж/д за рассматриваемый период составил 4,92 тыс. МТ (+23,84% к предыдущему периоду)

Итого внутреннее движение по ж/д по Российской Федерации составило 4,14 тыс. МТ (включает все перевозки внутри России).

Внутреннее движение риса по ж/д по РФ составило 84,0%, доля экспортных 14,9%, импортных 1,0%, и транзитных 0,0%.

Соотношение внутрирегиональных к межрегиональным перевозкам (в качестве регионов выступают макрорегионы - федеральные округа) составило 3,9%, за прошлый период 4,1%.

Объем внутрироссийских перевозок составил к объему прошлого периода 114,8%.

Межрегиональный баланс перевозок по макрорегионам РФ за 25.05.2024 - 31.05.2024, тыс. МТ

Регион	Отгрузки внутри округа	Отгрузки из округа	Отгрузки в округ	Экспорт округа	Импорт округа	Сальдо округа за 25.05-31.05
Центральный ФО	0,16	0,43	0,03	0,00	0,05	-0,19 ↓
Дальневосточный ФО	0,00	0,67	0,15	0,00	0,00	-0,52 ↓
Приволжский ФО	0,00	0,00	0,60	0,00	0,00	+0,60 ↑
Северо-Западный ФО	0,00	0,71	0,25	0,00	0,00	-0,46 ↓
Сибирский ФО	0,00	0,00	1,79	0,00	0,00	+1,79 ↑
Уральский ФО	0,00	0,00	1,18	0,00	0,00	+1,18 ↑
Южный ФО	0,00	2,18	0,00	0,73	0,00	-2,91 ↓

За период максимальные отгрузки риса по ж/д, включая внутренние, произвел Южный ФО - 2,18 тыс.МТ (52,6% от всех отгрузок по РФ).

Максимальный экспорт произвел также Южный ФО в количестве 0,73 тыс.МТ (100,0% от всего экспорта).

Импорт за 25.05.2024 - 31.05.2024, МТ

Импорт из	за отчетный период, МТ	с начала года по 31.05.2024, МТ	на тот же период с начала прошлого года, МТ
Дальнее зарубежье	51	1264	1874
Всего	51	1264	1874

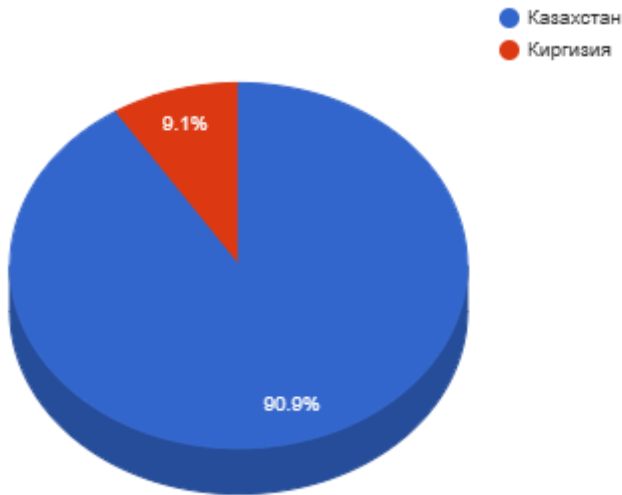
Лидером по ж/д экспорту риса в Россию с начала года является Дальнее зарубежье: 1265 МТ, что на 609 МТ меньше риса, чем в прошлом году за аналогичный период.

Всего с начала года по ж/д импортировано в Россию 1265 МТ, что на 609 МТ больше риса, чем в прошлом году за аналогичный период.

Экспорт за 25.05.2024 - 31.05.2024, МТ

Экспорт в	за отчетный период, МТ	с начала года по 31.05.2024, МТ	на тот же период с начала прошлого года, МТ
Казахстан	666	4800	4147
Киргизия	67	203	767
Грузия	0	4	41
Всего	733	5009	4955

Экспорт за 25.05.2024 - 31.05.2024, %



Лидером по ж/д импорту риса из России с начала года является Казахстан: 4801 МТ, что на 654 МТ больше риса, чем в прошлом году за аналогичный период.

Всего с начала года по ж/д экспортировано риса из России 5009 МТ, что на 609 МТ больше риса, чем в прошлом году за аналогичный период.

Транзит за 25.05.2024 - 31.05.2024, МТ

Транзит в	за отчетный период, МТ	с начала года по 31.05.2024, МТ	на тот же период с начала прошлого года, МТ
Узбекистан	0	1	0
Монголия	0	0	44
Всего	0	1	44

Лидирующий ж/д импортер риса через Россию за период с начала года - Узбекистан: 2 МТ, что на 1.34 МТ больше риса, чем в прошлом году за аналогичный период.

Объем ж/д транзита с начала года составил 2 МТ, что на 43.01 МТ меньше риса, чем в прошлом году за аналогичный период.

Регионы-лидеры по отгрузкам за 25.05.2024 - 31.05.2024, МТ

Регионы - лидеры по отгрузкам	МТ
Краснодарский край	2551
Санкт-Петербург	708
Приморский край	665
Москва	226
Адыгея	201
Ростовская область	158
Белгородская область	156
Тульская область	110
Брянская область	64
Московская область	27

Наибольшие отгрузки риса по железной дороге показали: Краснодарский край - 2,6 тыс. тонн и Санкт-Петербург - 0,7 тыс. тонн.

Регионы-лидеры по получению за 25.05.2024 - 31.05.2024, МТ

Регионы - лидеры по получению	МТ
Новосибирская область	1121
Челябинская область	675
Свердловская область	504
Самарская область	323
Калининградская область	245
Омская область	204
Брянская область	156
Пермский край	136
Кемеровская область	104
Красноярский край	104

Максимальные объемы получение риса по железной дороге показали: Новосибирская область - 1,1 тыс. тонн и Челябинская область - 0,7 тыс.тонн.

Компании-лидеры по внутренним отгрузкам за 25.05.2024 - 31.05.2024, МТ

Компании-лидеры по внутренним отгрузкам	МТ
АО ФИРМА "АГРОКОМПЛЕКС" ИМ. Н.И.ТКАЧЕВА	867
ЗАО "Логистика - Терминал"	473
ООО "ДА-ЛИНА ТРАНС"	407
ООО "КУБАНЬ-ЛОГИСТИК"	339
КОНТЕЙНЕРШИПС ИСТ	235
ООО "АВЕНЮ"	224
АО "ПИК"	218
ООО "РЕСУРС"	201
ИП ТАРАСЕНКО ВИКТОР ФЕДОРОВИЧ	135
ООО "ДиДиПи Трейд"	134

Компании-лидеры по получению за 25.05.2024 - 31.05.2024, МТ

Компании-лидеры по получению	МТ
ЕВРОСИБ СПБ-ТРАНСПОРТНЫЕ СИСТЕМЫ	453
ООО "КМ"	417
ФГКУ КОМБИНАТ "СТЕПНОЙ" РОСРЕЗЕРВА	391
ООО "РЕСУРС"	336
ГОСУДАРСТВЕННОЕ УЧРЕЖДЕНИЕ КОМБИНАТ ^ВОЛЖСКИЙ^ ПРИВОЛЖСКОГО ОКРУЖНОГО УПРАВЛЕНИЯ РОССИЙСКОГО АГЕНТСТВА ПО ГОСУДАРСТВЕННЫМ РЕЗЕРВАМ	323
ООО "ВЕСТСИБТРАНС"	203
ООО "АПИС"	136
ООО "ТК БЭСТ КОМПАНИ"	135
ОАО "МАКФА"	135
ООО "Альфатранс"	132

По внутрироссийским отгрузкам лидерами выступили АО ФИРМА "АГРОКОМПЛЕКС" ИМ. Н.И.ТКАЧЕВА с объемом 0,9 тыс.тонн и ЗАО "Логистика - Терминал" - 0,5 тыс.тонн, крупнейшие получатели риса: ЕВРОСИБ СПБ-ТРАНСПОРТНЫЕ СИСТЕМЫ - 0,5 тыс.тонн и ООО "КМ" - 0,4 тыс.тонн

Компании-лидеры по экспорту за 25.05.2024 - 31.05.2024, МТ

Компании-лидеры по экспорту	МТ
ИЭТ-М	391
ООО "КУБАНЬ-ЛОГИСТИК"	272
ООО "ТД"ИНВЕСТПРОМ-ОПТ"	67
ИП Калайчев Бранислав Лазаревич	2

Распределение отгрузок регионов-лидеров за 25.05.2024 - 31.05.2024, МТ

Регион отправления	Регион получения	Всего, МТ
Всего		3685
Краснодарский край		1885
в том числе	Новосибирская область	474
	Челябинская область	339
	Самарская область	323
	Омская область	204
	Пермский край	136
	Амурская область	68
	Свердловская область	68
	Удмуртия	68
	Саха (Якутия)	67
	Башкортостан	67
Санкт-Петербург		708
в том числе	Свердловская область	421
	Новосибирская область	287
Приморский край		665
в том числе	Новосибирская область	269
	Челябинская область	134
	Красноярский край	104
	Бурятия	67
	Иркутская область	62
	Московская область	26
Москва		226
в том числе	Кемеровская область	104
	Новосибирская область	87
	Алтайский край	32
	Свердловская область	2
Адыгея		201
в том числе	Челябинская область	201

Основные поставщики по 10 ведущим областям за 25.05.2024 - 31.05.2024, МТ

Регион получения	Поставщик	Всего, МТ
Всего		2868
Новосибирская область		1121
в том числе	КОНТЕЙНЕРШИПС ИСТ	235
	АО "ПИК"	218
	АО ФИРМА "АГРОКОМПЛЕКС" ИМ. Н.И.ТКАЧЕВА	204
	ООО "АВЕНЮ"	87
	ООО "КУБАНЬ-ЛОГИСТИК"	68
	ООО Компания *Новотэк Плюс*	67
	ООО "ДА-ЛИНА ТРАНС"	67
	ИП ЛАГОШИНА ОЛЬГА АЛЕКСАНДРОВНА	66
	ЗАО "Логистика - Терминал"	52
	БОЛОХОВСКИЙ ДП РОСГОССТРАХ-ТУЛА	51
Челябинская область		675
в том числе	ООО "ДА-ЛИНА ТРАНС"	203
	ООО "РЕСУРС"	201
	ООО "КУБАНЬ-ЛОГИСТИК"	135

	ООО "ДиДиПи Трейд"	134
Свердловская область		504
в том числе	ЗАО "Логистика - Терминал"	421
	ООО "КУБАНЬ-ЛОГИСТИК"	68
	ООО "ОТТ"	12
	ОАО "ТрансКонтейнер"	2
Самарская область		323
в том числе	АО ФИРМА "АГРОКОМПЛЕКС" ИМ. Н.И.ТКАЧЕВА	323
Калининградская область		245
в том числе	ИП ТАРАСЕНКО ВИКТОР ФЕДОРОВИЧ	67
	СЕЛТИНГ	64
	БАЛТИКСТРОЙ	2
	ОАО "МАКФА"	0

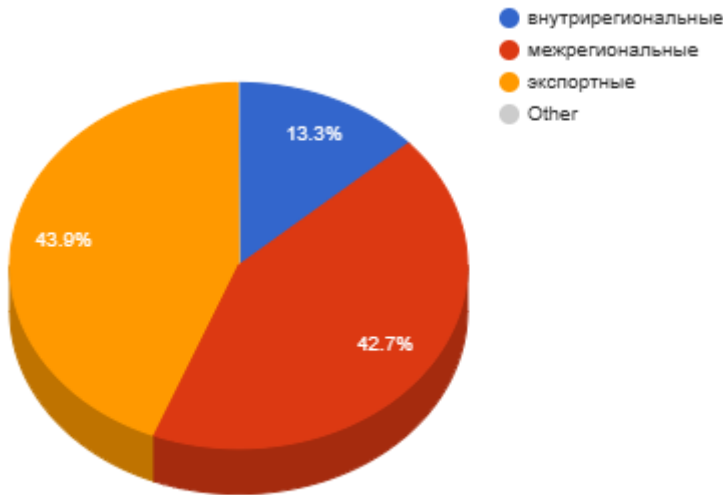
МУКА

Железнодорожные перевозки в РФ за 25.05.2024 по 31.05.2024 с ретроспективой, тыс. МТ

Дата	04.05.2024 - 10.05.2024	11.05.2024 - 17.05.2024	18.05.2024 - 24.05.2024	25.05.2024 - 31.05.2024	Изменение за период, %	Доля в общих перевозках, %
внутрирегиональные	4,63	7,14	4,53	4,32	-4,76 ↓	13,34
межрегиональные	12,28	12,26	14,06	13,80	-1,82 ↓	42,68
экспортные	11,35	7,84	13,29	14,19	+6,76 ↑	43,88
импортные	-	-	-	0,03	0,00 ⇔	0,10
транзитные все	-	-	-	-	0,00 ⇔	-

* в качестве регионов выступают макрорегионы (федеральные округа)

Железнодорожные перевозки в РФ



Суммарный объем перевозок пшеничной и ржаной муки по российской ж/д за рассматриваемый период составил 32,33 тыс. МТ (+1,44% к предыдущему периоду)

Внутреннее движение пшеничной и ржаной муки по ж/д по территории РФ составило 18,11 тыс. МТ (включает все перевозки внутри России).

За рассматриваемый период внутреннее движение по ж/д по РФ составило 56,0%, доля экспортных 43,9%, импортных 0,1%, и транзитных 0,0%.

Соотношение внутрирегиональных к межрегиональным перевозкам (в качестве регионов выступают макрорегионы - федеральные округа) составило 31,3%, за прошлый период 32,2%.

Объем внутрироссийских перевозок составил к объему прошлого периода 97,5%.

Межрегиональный баланс перевозок по макрорегионам РФ за 25.05.2024 - 31.05.2024, тыс. МТ

Регион	Отгрузки внутри округа	Отгрузки из округа	Отгрузки в округ	Экспорт округа	Импорт округа	Сальдо округа за 25.05-31.05
Центральный ФО	0,07	2,49	1,32	1,20	0,03	-2,28 ↓
Дальневосточный ФО	0,00	0,26	5,82	0,00	0,00	+5,56 ↑
Приволжский ФО	0,27	0,89	1,42	0,88	0,00	-0,08 ↓
Северо-Западный ФО	0,09	0,13	2,87	0,00	0,00	+2,82 ↑
Сибирский ФО	3,75	8,85	0,84	7,89	0,00	-12,15 ↓
Уральский ФО	0,13	0,71	1,26	0,45	0,00	+0,23 ↑
Южный ФО	0,00	0,46	0,27	3,76	0,00	-3,96 ↓

За период максимальные отгрузки пшеничной и ржаной муки по ж/д, включая внутренние, произвел Сибирский ФО - 12,60 тыс.МТ (69,6% от всех отгрузок по РФ).

Максимальный экспорт произвел также Сибирский ФО в количестве 7,89 тыс.МТ (55,6% от всего экспорта).

Импорт за 25.05.2024 - 31.05.2024, МТ

Импорт из	за отчетный период, МТ	с начала года по 31.05.2024, МТ	на тот же период с начала прошлого года, МТ
Дальнее зарубежье	31	877	115
Всего	31	877	115

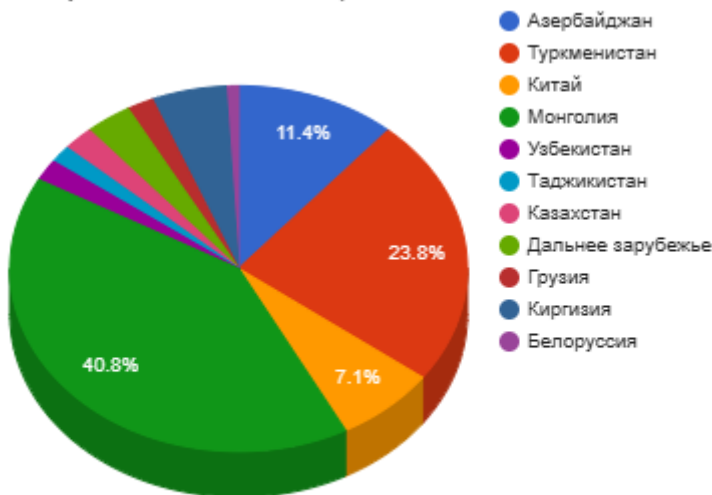
За период с начала года лидером по ж/д экспорту в Россию является Дальнее зарубежье: 878 МТ, что на 762 МТ больше пшеничной и ржаной муки, чем в прошлом году за аналогичный период.

Итоговые ж/д поставки в Россию с начала года - 878 МТ, что на 762 МТ больше пшеничной и ржаной муки, чем в прошлом году за аналогичный период.

Экспорт за 25.05.2024 - 31.05.2024, МТ

Экспорт в	за отчетный период, МТ	с начала года по 31.05.2024, МТ	на тот же период с начала прошлого года, МТ
Азербайджан	1610	92015	51734
Туркменистан	3376	78469	40147
Китай	1010	50795	12866
Монголия	5788	28270	1078
Узбекистан	268	12085	4661
Таджикистан	215	10535	7271
Казахстан	310	10120	5304
Дальнее зарубежье	466	8041	18326
КНДР	0	6398	12945
Грузия	266	6346	10898
Киргизия	747	2974	2050
Белоруссия	128	1077	709
Всего	14189	307129	167996

Экспорт за 25.05.2024 - 31.05.2024, %



Лидирующий ж/д импортер пшеничной и ржаной муки из России за период с начала года - Азербайджан: 92015 МТ, что на 40281 МТ больше пшеничной и ржаной муки, чем в прошлом году за аналогичный период.

Объем поставок пшеничной и ржаной муки по ж/д с начала года составил 307130 МТ, что на 762 МТ больше пшеничной и ржаной муки, чем в прошлом году за аналогичный период.

Транзит за 25.05.2024 - 31.05.2024, МТ

Транзит в	за отчетный период, МТ	с начала года по 31.05.2024, МТ	на тот же период с начала прошлого года, МТ
Всего	0	0	0

Регионы-лидеры по отгрузкам за 25.05.2024 - 31.05.2024, МТ

Регионы - лидеры по отгрузкам	МТ
Алтайский край	8152
Новосибирская область	5038
Иркутская область	3364
Волгоградская область	2591
Омская область	1417
Саратовская область	813
Кемеровская область	810
Томская область	767

Красноярский край	741
Белгородская область	717

Наибольшие отгрузки пшеничной и ржаной муки по железной дороге показали: Алтайский край - 8,2 тыс. тонн и Новосибирская область - 5,0 тыс.тонн.

Регионы-лидеры по получению за 25.05.2024 - 31.05.2024, МТ

Регионы - лидеры по получению	МТ
Приморский край	3100
Иркутская область	1490
Архангельская область	1004
Саха (Якутия)	998
Бурятия	877
Амурская область	862
Хабаровский край	789
Кировская область	606
Калининградская область	563
Новосибирская область	476

Максимальные объемы получение пшеничной и ржаной муки по железной дороге показали: Приморский край - 3,1 тыс. тонн и Иркутская область - 1,5 тыс.тонн.

Компании-лидеры по внутренним отгрузкам за 25.05.2024 - 31.05.2024, МТ

Компании-лидеры по внутренним отгрузкам	МТ
ОАО "МЕЛЬНИК"	1905
ЗАО "АЛЕЙСКЗЕРНОПРОДУКТ" ИМ.С.Н.СТАРОВОЙТОВА	1578
ООО "НОВОСИБИРСКИЙ МЕЛЬКОМБИНАТ № 1"	809
ОАО "ТрансКонтейнер"	775
ООО "ПО "УСТЬ-КАЛМАНСКИЙ ЭЛЕВАТОР"	739
ООО "БМК"	615
ОАО АК "Томские мельницы"	567
ООО "ПРИЧУЛЫМЬЕ"	540
ООО "НМ"	538
ЗАО "ККХП"	470

Компании-лидеры по получению за 25.05.2024 - 31.05.2024, МТ

Компании-лидеры по получению	МТ
ООО "АССОЦИАЦИЯ СТРОИТЕЛЕЙ АЯМ"	845
ТЭК ДАЛЬТРАНССЕРВИС	598
ООО "КОМПАНИЯ "КЛАСС"	538
ООО "ВСК"	466
ООО "КАМЧАТСКОЕ МОРСКОЕ ПАРХОДСТВО"	412
ООО "ПРОСТОРЫ"	403
ЗАО "АЛЕЙСКЗЕРНОПРОДУКТ" ИМ.С.Н.СТАРОВОЙТОВА	392
ООО КОНТАКТ СЕВЕРО-ЗАПАД	390
ООО "ФИТ"	359
ООО 'АГРОКАПИТАЛ'	343

По внутрироссийским отрузкам лидерами выступили ОАО "МЕЛЬНИК" с объемом 1,9 тыс.тонн и ЗАО "АЛЕЙСКЗЕРНОПРОДУКТ" ИМ.С.Н.СТАРОВОЙТОВА - 1,6 тыс.тонн, крупнейшие получатели пшеничной и ржаной муки: ООО "АССОЦИАЦИЯ СТРОИТЕЛЕЙ АЯМ" - 0,8 тыс.тонн и ТЭК ДАЛЬТРАНССЕРВИС - 0,6 тыс.тонн

Компании-лидеры по экспорту за 25.05.2024 - 31.05.2024, МТ

Компании-лидеры по экспорту	МТ
ООО "РУС ЛОГИСТИК"	2198
ГИСТРИОН	1835
ОАО "Городищенский комбинат хлебопродуктов"	1419

ООО "ПО "ТОПЧИХИНСКИЙ МЕЛЬКОМБИНАТ"	883
САРАТОВСКИЙ КОМБИНАТ ХЛЕБОПРОДУКТОВ (СКХ)	610
ООО "ГЛОБАЛТОРГ"	606
ООО "САБУРОВСКИЙ КОМБИНАТ ХЛЕБОПРОДУКТОВ"	539
ООО "Волга Милл"	524
ЕВРОСИБ СПБ-ТРАНСПОРТНЫЕ СИСТЕМЫ	466
СЕБРЯКОВСКАЯ МЕЛЬНИЦА	402

Распределение отгрузок регионов-лидеров за 25.05.2024 - 31.05.2024, МТ

Регион отправления	Регион получения	Всего, МТ
Всего		11415
Алтайский край		6776
в том числе	Амурская область	673
	Иркутская область	671
	Бурятия	540
	Саха (Якутия)	508
	Архангельская область	410
	Хабаровский край	378
	Приморский край	338
	Свердловская область	334
	Алтайский край	270
	Ханты-Мансийский АО	269
Новосибирская область		2465
в том числе	Приморский край	1854
	Иркутская область	337
	Саха (Якутия)	137
	Бурятия	68
	Вологодская область	68
Иркутская область		972
в том числе	Калужская область	327
	Брянская область	257
	Смоленская область	190
	Белгородская область	65
	Челябинская область	65
	Московская область	65
Красноярский край		607
в том числе	Приморский край	404
	Иркутская область	67
	Еврейская АО	67
	Хабаровский край	67
Белгородская область		595
в том числе	Калининградская область	203
	Краснодарский край	130
	Вологодская область	127
	Коми	67
	Архангельская область	67

Основные поставщики по 10 ведущим областям за 25.05.2024 - 31.05.2024, МТ

Регион получения	Поставщик	Всего, МТ
Всего		7469
Приморский край		3100
в том числе	ОАО "ТрансКонтейнер"	613
	ООО "НОВОСИБИРСКИЙ МЕЛЬКОМБИНАТ № 1"	471
	ООО "КАМЧАТСКОЕ МОРСКОЕ ПАРОХОДСТВО"	412
	ООО "ПРИЧУЛЫМЬЕ"	336
	ООО "ФИТ"	311
	ООО "БМК"	204
	ОАО АК "Томские мельницы"	180
	ООО ТТК "КИТ"	68
	ИП Логиновских Галина Ивановна	68
	ООО АГРОСФЕРА	67
Иркутская область		1490
в том числе	ООО "ЕВСИНСКИЙ КХП"	203
	ОАО "МЕЛЬНИК"	200
	ООО "ТРАНСПОРТ"	136
	ООО "НОВОСИБИРСКИЙ МЕЛЬКОМБИНАТ № 1"	134
	ОАО "МАКФА"	71
	ООО "ПО "ТОПЧИХИНСКИЙ МЕЛЬКОМБИНАТ"	67
	АО "КОРОТОЯКСКИЙ ЭЛЕВАТОР"	67
	ООО "ПРИЧУЛЫМЬЕ"	67
	АО "МЕЛЬНИЦА"	67
	ООО "ПО "УСТЬ-КАЛМАНСКИЙ ЭЛЕВАТОР"	66
Архангельская область		1004
в том числе	ОАО "МЕЛЬНИК"	342
	ООО 'ДАВЛЕКАНОВСКИЙ КОМБИНАТ ХЛЕБОПРОДУКТОВ'	135
	ОАО "Пермский мукомольный завод"	120
	ООО "САБУРОВСКИЙ КОМБИНАТ ХЛЕБОПРОДУКТОВ"	68
	АО "КОРОТОЯКСКИЙ ЭЛЕВАТОР"	67
	ОАО "РЫБИНСКИЙ МУКОМОЛЬНЫЙ ЗАВОД"	67
	СТРОЙКОМПЛЕКТАЦИЯ	67
	ООО "БЗК"	66
	ООО "ВЯТАГРОГРУПП"	66
Саха (Якутия)		998
в том числе	ООО "ПО "УСТЬ-КАЛМАНСКИЙ ЭЛЕВАТОР"	336
	ООО "НМ"	135
	ООО 'ДАВЛЕКАНОВСКИЙ КОМБИНАТ ХЛЕБОПРОДУКТОВ'	133
	ОАО "МЕЛЬНИК"	96
	ОАО "ТрансКонтейнер"	69
	ООО "НОВОСИБИРСКИЙ МЕЛЬКОМБИНАТ № 1"	68
	ЗАО "АЛЕЙСКЗЕРНОПРОДУКТ" ИМ.С.Н.СТАРОВОЙТОВА	67
	ОАО "МАКФА"	66
	ООО "ТРАНСПОРТ ДЕВЕЛОПМЕНТ ГРУПП"	13
	ООО ТК "РУСГРУЗ"	7
Бурятия		877
в том числе	ЗАО "АЛЕЙСКЗЕРНОПРОДУКТ" ИМ.С.Н.СТАРОВОЙТОВА	337
	ОАО "МЕЛЬНИК"	136
	ООО "НМ"	134
	ООО "НОВОСИБИРСКИЙ МЕЛЬКОМБИНАТ № 1"	68

	ОАО АК "Томские мельницы"	67
	ООО "СИБИНВЕСТ"	66
	ООО "АЛТАЙСКАЯ МАРКА"	66
	АЛТАЙСКАЯ КРУПА	0