

ОБЗОР ЗЕРНОВОГО РЫНКА РОССИИ И СНГ



№ 280

15.07.2024-19.07.2024

ОГЛАВЛЕНИЕ

ГЛАВНОЕ, ИНДЕКСЫ И ЦЕНЫ	3
НОВОСТИ ЗЕРНОВОГО РЫНКА РОССИИ	5
Запасы кукурузы в сельскохозяйственных организациях, т	6
Запасы зерна и зернобобовых, включая кукурузу, в сельскохозяйственных организациях, т	7
Запасы пшеницы в сельскохозяйственных организациях, т	7
Уборка урожая зерновых и зернобобовых по областям РФ на 18 июля 2024 года	8
НОВОСТИ ЗЕРНОВОГО РЫНКА СТРАН СНГ	19
Украина.....	19
Азербайджан.....	19
Казахстан	20
Киргизия	20
Белоруссия	21
ЖЕЛЕЗНОДОРОЖНЫЕ ОТГРУЗКИ.....	22
ПШЕНИЦА	22
Железнодорожные перевозки в РФ за 13.07.2024 по 19.07.2024 с ретроспективой, тыс. МТ	22
Межрегиональный баланс перевозок по макрорегионам РФ за 13.07.2024 - 19.07.2024, тыс. МТ.....	22
Импорт за 13.07.2024 - 19.07.2024, МТ	23
Экспорт за 13.07.2024 - 19.07.2024, МТ	23
Транзит за 13.07.2024 - 19.07.2024, МТ.....	24
Регионы-лидеры по отгрузкам за 13.07.2024 - 19.07.2024, МТ	24
Регионы-лидеры по получению за 13.07.2024 - 19.07.2024, МТ	24
Компании-лидеры по внутренним отгрузкам за 13.07.2024 - 19.07.2024, МТ	24
Компании-лидеры по получению за 13.07.2024 - 19.07.2024, МТ	24
Компании-лидеры по экспорту за 13.07.2024 - 19.07.2024, МТ.....	25
Распределение отгрузок регионов-лидеров за 13.07.2024 - 19.07.2024, МТ	25
Основные поставщики по 10 ведущим областям за 13.07.2024 - 19.07.2024, МТ	26
ЯЧМЕНЬ	27
Железнодорожные перевозки в РФ за 13.07.2024 по 19.07.2024 с ретроспективой, тыс. МТ	27
Межрегиональный баланс перевозок по макрорегионам РФ за 13.07.2024 - 19.07.2024, тыс. МТ.....	27
Импорт за 13.07.2024 - 19.07.2024, МТ	27
Экспорт за 13.07.2024 - 19.07.2024, МТ	28
Транзит за 13.07.2024 - 19.07.2024, МТ.....	28
Регионы-лидеры по отгрузкам за 13.07.2024 - 19.07.2024, МТ	28
Регионы-лидеры по получению за 13.07.2024 - 19.07.2024, МТ	29
Компании-лидеры по внутренним отгрузкам за 13.07.2024 - 19.07.2024, МТ	29
Компании-лидеры по получению за 13.07.2024 - 19.07.2024, МТ	29
Компании-лидеры по экспорту за 13.07.2024 - 19.07.2024, МТ.....	29
Распределение отгрузок регионов-лидеров за 13.07.2024 - 19.07.2024, МТ	30
Основные поставщики по 10 ведущим областям за 13.07.2024 - 19.07.2024, МТ	30
КУКУРУЗА	32
Железнодорожные перевозки в РФ за 13.07.2024 по 19.07.2024 с ретроспективой, тыс. МТ	32
Межрегиональный баланс перевозок по макрорегионам РФ за 13.07.2024 - 19.07.2024, тыс. МТ.....	32
Импорт за 13.07.2024 - 19.07.2024, МТ	32

Экспорт за 13.07.2024 - 19.07.2024, МТ	33
Транзит за 13.07.2024 - 19.07.2024, МТ.....	33
Регионы-лидеры по отгрузкам за 13.07.2024 - 19.07.2024, МТ	34
Регионы-лидеры по получению за 13.07.2024 - 19.07.2024, МТ	34
Компании-лидеры по внутренним отгрузкам за 13.07.2024 - 19.07.2024, МТ	34
Компании-лидеры по получению за 13.07.2024 - 19.07.2024, МТ	34
Компании-лидеры по экспорту за 13.07.2024 - 19.07.2024, МТ.....	35
Распределение отгрузок регионов-лидеров за 13.07.2024 - 19.07.2024, МТ	35
Основные поставщики по 10 ведущим областям за 13.07.2024 - 19.07.2024, МТ	35
РИС	36
Железнодорожные перевозки в РФ за 13.07.2024 по 19.07.2024 с ретроспективой, тыс. МТ	36
Межрегиональный баланс перевозок по макрорегионам РФ за 13.07.2024 - 19.07.2024, тыс. МТ.....	36
Импорт за 13.07.2024 - 19.07.2024, МТ	36
Экспорт за 13.07.2024 - 19.07.2024, МТ	37
Транзит за 13.07.2024 - 19.07.2024, МТ.....	37
Регионы-лидеры по отгрузкам за 13.07.2024 - 19.07.2024, МТ	37
Регионы-лидеры по получению за 13.07.2024 - 19.07.2024, МТ	37
Компании-лидеры по внутренним отгрузкам за 13.07.2024 - 19.07.2024, МТ	38
Компании-лидеры по получению за 13.07.2024 - 19.07.2024, МТ	38
Компании-лидеры по экспорту за 13.07.2024 - 19.07.2024, МТ.....	38
Распределение отгрузок регионов-лидеров за 13.07.2024 - 19.07.2024, МТ	38
Основные поставщики по 10 ведущим областям за 13.07.2024 - 19.07.2024, МТ	39
МУКА	40
Железнодорожные перевозки в РФ за 13.07.2024 по 19.07.2024 с ретроспективой, тыс. МТ	40
Межрегиональный баланс перевозок по макрорегионам РФ за 13.07.2024 - 19.07.2024, тыс. МТ.....	40
Импорт за 13.07.2024 - 19.07.2024, МТ	40
Экспорт за 13.07.2024 - 19.07.2024, МТ	41
Транзит за 13.07.2024 - 19.07.2024, МТ.....	41
Регионы-лидеры по отгрузкам за 13.07.2024 - 19.07.2024, МТ	41
Регионы-лидеры по получению за 13.07.2024 - 19.07.2024, МТ	42
Компании-лидеры по внутренним отгрузкам за 13.07.2024 - 19.07.2024, МТ	42
Компании-лидеры по получению за 13.07.2024 - 19.07.2024, МТ	42
Компании-лидеры по экспорту за 13.07.2024 - 19.07.2024, МТ.....	43
Распределение отгрузок регионов-лидеров за 13.07.2024 - 19.07.2024, МТ	43
Основные поставщики по 10 ведущим областям за 13.07.2024 - 19.07.2024, МТ	44

ГЛАВНОЕ, ИНДЕКСЫ И ЦЕНЫ

На отчетной неделе, с 12.07.24 по 19.07.24, мировые цены на пшеницу вели себя разнонаправленно. Цена на:

- мягкую красnozёрную озимую пшеницу на чикагской бирже (CBOT, ZW) поднялась до 542,75 центов/бушель (+0,88%);
- твёрдую красnozёрную озимую пшеницу на бирже в Канзасе (KCBT, KE) - опустилась до 570,00 центов/бушель (-5,63%);
- твёрдую красnozёрную яровую пшеницу на бирже в Миннеаполисе (MGE, MWE) - опустилась до 609,75 центов/бушель (-1,81%);

Контракт на кукурузу на бирже в Чикаго (CBOT, ZC) опустился до 390,50 центов/бушель (-2,38%). Цена на рис в Чикаго (CBOT, ZR) осталась на уровне \$19,55/cwt (+0,00%).

Российские индикативные цены (FOB ЧМ):

- пшеницы - понизились до \$227,20/т (-1,56%);
- ячменя - увеличились до \$178,20/т (+1,02%);
- кукурузы - уменьшились до \$186,80/т (-2,35%);

Российский индекс пшеницы, СРТ Новороссийск, повысился до 15746 руб./т (+0,99%).

Внутрироссийские закупочные цены на пшеницу 4 класса, протеин 12,5%, на портовых элеваторах Черного и Азовского морей за отчетный период:

- Азов – 13500 (0) руб./т
- Новороссийск – 16200 (+300) руб./т
- Ростов-на-Дону – 13500 (0) руб./т

Минсельхоз США в июльском отчёте оставил без изменений прогноз сбора пшеницы в России в текущем сельхозгоду – 83 млн тонн. Прогноз экспорта пшеницы из РФ остался на уровне 48 млн тонн.

Международный совет по зерну (IGC) сохранил прогноз валового сбора зерна и пшеницы в РФ. Сбор зерна оценивается на уровне 121,7 млн тонн, пшеницы – 81,8 млн тонн. Экспорт зерна прогнозируется в объёме 53,4 млн тонн, пшеницы – 43,3 млн тонн.

Краснодарский край завершил уборочную кампанию озимых зерновых. Собрано почти 11,9 млн тонн зерна с более чем 1,9 млн га, что на 602 тыс. тонн больше, чем в прошлом году. В том числе намолочено 10,2 млн тонн пшеницы. Средняя урожайность составила 62,3 ц/га.

Лидерами по объёму выявленной пшеницы 3 класса являются Карачаево-Черкессия, Волгоградская и Белгородская области, сообщает ФГБУ "Центр оценки качества зерна". По информации ведомства, уборочная кампания идёт в 26 субъектах России, намолочено 34,2 млн тонн зерна, в том числе 29 млн тонн пшеницы. В лабораториях Центра обследовано пшеницы мягкой в 4 федеральных округах и 17 субъектах в объёме 6,3 млн тонн.

Минсельхоз ставит задачу на 2024 г. увеличить охват страхованием посевных площадей до 15% от общей площади посевов. В 2023 г. доля охвата страхованием посевов составила 14%.

Минэнерго признало проблему скачков цен на топливо в регионах, где идут сельхозработы. Директор департамента нефтегазового комплекса ведомства Антон Рубцов сообщил, что вопрос доставки и ценообразования топлива находится на особом контроле.

Таможенные пошлины с 24 июля 2024 г. на пшеницу снизятся, на ячмень и кукурузу останутся нулевыми.

На текущей неделе закупки зерна в государственный интервенционный фонд не состоялись. Всего в период с 11.12.2023 по 19.07.2024 в госфонд было закуплено 1075,7 тыс. тонн зерна на сумму 15400,3 млн руб.

БЕЛОРУССИЯ

Аграрии собрали более 1,6 млн тонн зерновых и зернобобовых культур. Уборка озимого ячменя завершена.

МОЛДАВИЯ

В южных районах урожай кукурузы пострадал от засухи на 70-100%. Главными причинами гибели посевов стали почвенная и атмосферная засуха, чрезмерно высокие температуры и низкая влажность, а также ночные температуры выше 25°C.

УКРАИНА

Аграрии всех областей убирают ранние зерновые культуры. Намолочено 15,7 млн тонн нового урожая. В частности, собрано 10,3 млн тонн пшеницы.

С начала сезона 2024/25 МГ экспорт зерновых и зернобобовых из Украины составил 2,2 млн тонн. В том числе было отгружено 872 тыс. тонн пшеницы, 1 млн тонн кукурузы.

НОВОСТИ ЗЕРНОВОГО РЫНКА РОССИИ

В Ростовской области собрано более 2,1 млн га (67% площадей), собрано 7,35 млн тонн зерновых, из которых 6,7 млн тонн озимой пшеницы. В южных и восточных районах убрано 90% полей, в северных менее 40%. В этом году предстоит убрать 3,25 млн га ранних зерновых и зернобобовых.

В некоторых районах Республики Татарстан началась уборочная кампания, собрано 4085 тонн зерна при средней урожайности 31,7 ц/га. Ожидается, что после 20 июля уборочная кампания начнется по всей территории Татарстана.

Минсельхоз США в июльском обзоре оставил прогноз экспорта пшеницы из России на уровне 48 млн тонн на новый сельхозгод (июль 2024 - июнь 2025 года). Оценка сбора пшеницы в России осталась на уровне 83 млн тонн. Прогноз экспорта фуражного зерна снижен до 9 млн тонн с 10,2 млн тонн, сбор - до 39,23 млн тонн, экспорта кукурузы - до 4,6 млн тонн с 5 млн тонн, сбор - до 15 млн тонн.

Экспорт пшеницы из России в июле оценивается в 2,8 млн тонн, что ниже прошлогоднего показателя в 4,5 млн тонн и среднего значения в 3 млн тонн, сообщает «СовЭкон». На 16 июля объем контрактов составил 3,5 млн тонн против 5,5 млн тонн годом ранее. Причиной стало снижение маржи экспортеров из-за цены в \$221/т против \$232/т годом ранее. Производство пшеницы в сезоне 2024/25 оценивается в 84,1 млн тонн против 92,8 млн тонн годом ранее. Ожидается рост экспорта в ближайшие месяцы из-за оживления спроса после падения цен.

Саратовская область собрала первый миллион тонн зерна урожая-2024, сообщает пресс-служба регионального минсельхоза. Валовой сбор составил 1,118 млн тонн при средней урожайности 19,1 ц/га, убрано 583 тыс. га (50%) озимых культур. Ведется уборка ярового ячменя, гороха, чечевицы, горчицы и рыжика озимого.

В Воронежской области продолжается строительство селекционно-семеноводческого центра «Золотой початок Хохольский» в селе Семидесятное, сообщает пресс-служба правительства региона. После открытия центр создаст более 50 рабочих мест, а объем инвестиций превысит 2 млрд рублей (\$22,8 млн), сообщает РИА Воронеж. Планируется, что мощность предприятия составит 5 тыс. тонн семян кукурузы и подсолнечника и 2 тыс. тонн семян зерновых в год.

Уборочная кампания в Рязанской области началась на неделю раньше обычного, сообщает региональный минсельхоз. Аграрии убирают озимую пшеницу и горох почти во всех районах, обмолочено 25 тыс. га зерновых (3,6% от общей площади), намолочено 106 тыс. тонн зерна при средней урожайности 42 ц/га. Посевная площадь в 2024 году выросла на 1,6% (18,5 тыс. га) до 1 млн 140 тыс. га, что является рекордом за более чем 25 лет. Урожай ожидается не ниже прошлогоднего уровня.

В Татарстане в 2024 году предстоит обмолотить 1,332 тыс. га зерновых культур, собрать урожай кукурузы с 35 тыс. га и масличных культур с 482 тыс. га. Обмолот зерновых начался в 13 районах, намолочено 22 тыс. тонн при урожайности 35 ц/га.

Зампред правительства РБ Ильшат Фазрахманов сообщил на семинаре "День поля – 2024", что в Башкортостане ожидается не менее 3,5 млн тонн зерновых и зернобобовых культур и 600 тыс. тонн масличных культур. Прогнозируется рекордный сбор сахарной свеклы в 2 млн тонн. В этом году аграриям предстоит убрать 2,806 млн га посевной площади, включая 1,634 млн га

зерновых и зернобобовых культур. Сезон сложный из-за подорожания сельхозтехники, топлива и средств защиты растений, а также переувлажнения почвы.

Губернатор Вениамин Кондратьев сообщил, что Краснодарский край завершил уборочную кампанию озимых зерновых, собрав почти 11,9 млн тонн зерна с более чем 1,9 млн гектаров, что на 602 тыс. тонн больше, чем в прошлом году, включая 10,2 млн тонн пшеницы. Средняя урожайность составила 62,3 центнера с гектара (в прошлом году 56,7 центнера). Валовый сбор зерна в прошлом году превысил 14 млн тонн. Регион полностью обеспечен отечественными семенами пшеницы, кукурузы и подсолнечника, а также на 30% семенами сахарной свеклы.

В Крыму урожай зерна в 2024 году сократился на 0,5 млн тонн и составил 1,5 млн тонн. В 2023 году было собрано 2,04 млн тонн зерна. В мае Минсельхоз Крыма сообщил, что посевы на 7,8 тыс. га пострадали от засухи и других природных явлений в четырех районах. Аксенов отметил, что 1,5 млн тонн зерна достаточно для продовольственной безопасности региона, что является хорошим результатом при сложных погодных условиях.

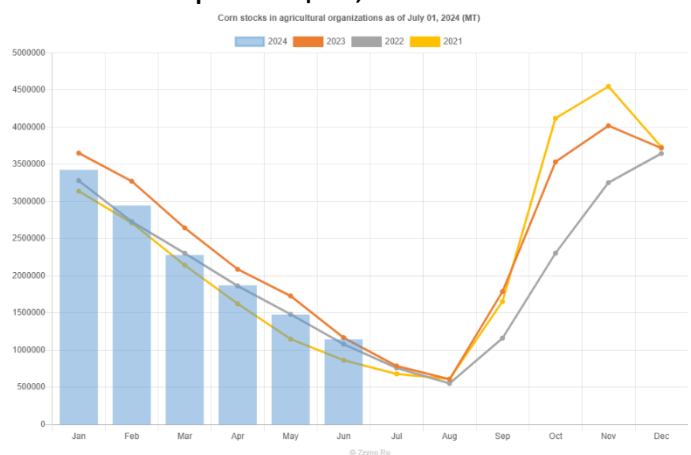
В 9 районах Орловской области началась уборочная кампания, сообщил губернатор Андрей Клычков. Уборка озимой пшеницы, рапса и картофеля началась на неделю раньше, несмотря на ураганный ветер. Уже обмолочено 13,9 тыс. га озимой пшеницы и 340 га рапса, намолочено 77,9 тыс. тонн пшеницы, 1,24 тыс. тонн рапса и 0,11 тыс. тонн гороха. Урожайность по ряду культур превышает прошлогодние показатели. В этом году предстоит убрать 368 тыс. га озимых зерновых, 54 тыс. га рапса и 2,6 тыс. га картофеля.

Губернатор Владимир Владимиров сообщил РИА Новости, что урожай зерна в Ставропольском крае в 2024 году может снизиться на 10% из-за апрельской засухи, ожидается сбор около 7,5-7,7 млн тонн зерна. Изначально прогнозировали снижение на 20-30%, но сейчас ожидается более мягкое снижение.

По данным Росстата, обработанным Zerno.Ru, запасы кукурузы в сельскохозяйственных организациях на 1 июля 2024 года опустились год к году на 1,79% и составили 1,15 млн т (на 1 июля 2023 года - 1,17 млн т, на 1 июня 2024 года - 1,48 млн т)

Запасы кукурузы в сельскохозяйственных организациях, т

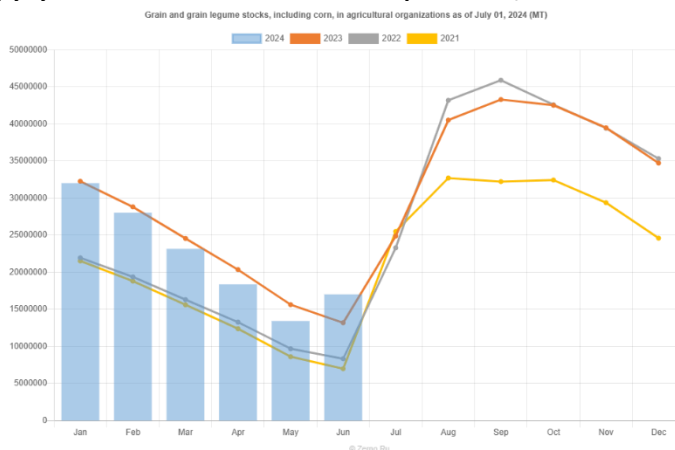
	2024	2023	2022	2021
Jan	3427635	3652522	3281793	3139041
Feb	2945915	3273029	2729291	2714441
Mar	2282004	2646080	2305369	2143440
Apr	1872996	2088615	1864525	1623876
May	1480428	1729393	1481890	1148888
Jun	1147516	1168438	1081215	864339
Jul		787109	760950	680840
Aug		609341	552774	612267
Sep		1789079	1161645	1654796
Oct		3533911	2305905	4119874
Nov		4020695	3255082	4549550
Dec		3720108	3647345	3733146



По данным Росстата, обработанным Zerno.Ru, запасы зерна и зернобобовых, включая кукурузу, в сельскохозяйственных организациях на 1 июля 2024 года выросли год к году на 28,95% и составили 17,02 млн т (на 1 июля 2023 года - 13,20 млн т, на 1 июня 2024 года - 13,43 млн т)

Запасы зерна и зернобобовых, включая кукурузу, в сельскохозяйственных организациях, т

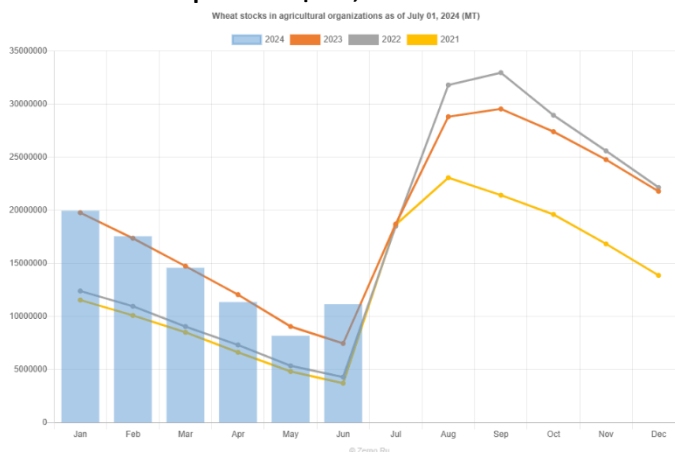
	2024	2023	2022	2021
Jan	32012876	32267899	21955273	21535786
Feb	28031008	28818802	19374488	18807891
Mar	23164954	24575164	16305198	15611200
Apr	18391268	20353634	13275559	12383600
May	13432642	15637905	9690868	8616655
Jun	17017079	13197148	8336355	6992015
Jul		24883196	23302440	25511766
Aug		40533357	43195095	32708080
Sep		43298253	45914344	32229459
Oct		42530578	42587866	32441531
Nov		39497645	39442532	29387244
Dec		34733218	35325307	24608114



По данным Росстата, обработанным Zerno.Ru, запасы пшеницы в сельскохозяйственных организациях на 1 июля 2024 года выросли год к году на 49,81% и составили 11,16 млн т (на 1 июля 2023 года - 7,45 млн т, на 1 июня 2024 года - 8,17 млн т)

Запасы пшеницы в сельскохозяйственных организациях, т

	2024	2023	2022	2021
Jan	19945038	19759113	12386107	11538533
Feb	17536773	17353509	10952373	10081543
Mar	14582064	14728060	9040218	8495486
Apr	11342219	12044781	7302891	6609013
May	8168313	9041881	5339215	4804992
Jun	11158108	7448273	4283741	3699308
Jul		18693932	18485931	18635457
Aug		28809237	31796798	23058295
Sep		29538275	32958865	21417832
Oct		27397947	28944879	19604740
Nov		24761335	25590197	16826269
Dec		21782189	22138196	13854134





Всего на 12 июля 2024 г., по данным Минсельхоза РФ намолочено 32 000 тыс. т зерновых и зернобобовых.

По оценке Zerno.ru, на 18 июля 2024 г. валовый сбор зерновых и зернобобовых составил не менее 30 323 тыс. т.*

* Оценка получена агрегированием сообщений региональных администраций, и не претендует на точность

Уборка урожая зерновых и зернобобовых по областям РФ на 18 июля 2024 года

Регион/ намолот (тыс. т)	Дата обновления	Зерновые и зернобобовые	Пшеница	Ячмень	Кукуруза на зерно	Комментарии
Российская Федерация (данные ведомственных организаций)	12 июля	32000,0				12 июля В России собрано свыше 32 млн тонн зерновых, сообщила глава Минсельхоза Оксана Лут. Прогноз на год — 132 млн тонн.
Центральный федеральный округ						
Белгородская область	18 июля	739,8	682,3	33,4		<p>На 18 июля зерновых и зернобобовых культур: убрано 194,6 тыс. га (32,3% от плана 602,6 тыс. га). Намолочено 739,8 тыс. тонн при урожайности 38 ц/га. Пшеница озимая: убрано 171,6 тыс. га (51,6% от плана 332,9 тыс. га). Намолочено 677,2 тыс. тонн при урожайности 39,5 ц/га. Пшеница яровая : убрано 1,1 тыс. га (1,6% от плана 71,2 тыс. га). Намолочено 5,1 тыс. тонн при урожайности 46 ц/га. Ячмень: убрано 9,4 тыс. га (15,2% от плана 61,8 тыс. га). Намолочено 32,9 тыс. тонн при урожайности 35 ц/га. Горох: убрано 11,9 тыс. га (82,2% от плана 14,5 тыс. га). Намолочено 22,7 тыс. тонн при урожайности 19 ц/га. Ячмень озимый: убрано 0,2 тыс. га (38,5% от плана 0,4 тыс. га). Намолочено 0,5 тыс. тонн при урожайности 35,2 ц/га. Чечевица: убрано 0 тыс. га (2,2% от плана 2 тыс. га). Намолочено 0,1 тыс. тонн при урожайности 14,3 ц/га.</p> <p>На 2 июля стартовала уборочная кампания. Первыми приступили к уборке озимой пшеницы и озимого ячменя в Валуйском и Вейделевском муниципалитетах. Убрано 240 га, средняя урожайность 30-35 ц/га. Всего аграриям предстоит убрать 594 тыс. га зерновых и зернобобовых культур.</p>
Воронежская область	3 июля	4,7				На 3 июля к уборке приступили хозяйства 4 районов. Обмолочено 2,1 тыс. га зерновых и зернобобовых культур. Валовой сбор достиг отметки 4,7 тыс. тонн в первоначально оприходованном весе при урожайности 22,5 ц/га.

						На 2 июля стартовала уборочная кампания.
Курская область	15 июля					<p>К 15 июля обмолочено порядка 26 тыс. га, или 4% от плана. Средняя урожайность зерновых превышает 52ц/га. Уборка озимого ячменя завершена, идет уборка озимой пшеницы. Начат обмолот яровых культур – ячменя и пшеницы.</p> <p>На 4 июля аграрии Беловского, Рыльского и Тимского районов приступили к уборке зерновых культур. Идет уборка озимого ячменя. Урожайность этой культуры превышает 55 ц/га, в Беловском районе – 65 ц/га. Площади озимого ячменя в регионе небольшие – в пределах 2 тыс. га. В Беловском и Рыльском районах обмолот озимого ячменя завершен, также хозяйства Беловского района приступили к уборке озимой пшеницы.</p> <p>На 1 июля в Рыльском районе аграрии приступили к уборке зерновых. Убрано 600 га озимого ячменя. Урожайность составляет около 55 ц/га.</p> <p>Всего в текущем году земледельцам предстоит собрать урожай зерновых и зернобобовых культур – без кукурузы и крупяных – с площади порядка 705 тыс. га.</p>
Липецкая область	15 июля	200,0	195,5	2,5		<p>Практически все районы и округа приступили к уборочным работам. Обмолочено 50 тыс. га яровых и озимых зерновых и зернобобовых культур, собрано 200 тыс. тонн, из которых 195,5 тысяч тонн – озимая пшеница с урожайностью 40,3 ц/га. Обмолочено 700 га ячменя, намолочено 2,5 тыс. тонн.</p> <p>На 9 июля уборочная кампания началась в 4 районах. Обмолочено 1 тыс. га озимой пшеницы. Получены 4,7 тыс. тонн зерна. Из-за жаркой сухой погоды к жатве в этом году приступили на неделю раньше привычных сроков. Средняя урожайность составляет 47 ц/га.</p> <p>На 8 июля началась уборочная кампания. Первые комбайны вышли в поля Грязинского и Усманского районов. Аграрии убирают озимую пшеницу. Урожайность – свыше 50 ц/га.</p> <p>Всего в этом году аграриям предстоит убрать почти 770 тыс. га зерновых и зернобобовых культур, 320 тыс. из которых – озимые пшеница и рожь. Общая посевная площадь в текущем году составила 1,4 млн га.</p>
Орловская область	16 июля		77,9			На 16 июля обмолочено 13,9 тыс. га озимой пшеницы и 340 га озимого

						<p>рапса, намолочено 77,9 тыс. тонн пшеницы, 1,24 тыс. тонн рапса и 0,11 тыс. тонн гороха. Урожайность по ряду культур превышает прошлогодние показатели. В этом году предстоит убрать 368 тыс. га озимых зерновых, 54 тыс. га озимого рапса.</p> <p>На 11 июля в южных районах приступили к обмолоту зерновых культур. Комбайны вышли на поля Колпнянского и Ливенского районов. Урожай ожидается на уровне прошлого года, когда было собрано 5 млн тонн зерна. Майские заморозки погубили 16,2 тыс. га озимых посевов, которые оперативно пересели яровыми культурами.</p>
Рязанская область	17 июля					<p>Аграрии приступили к уборке озимой пшеницы и гороха почти во всех районах. На 17 июля обмолочено 25 тыс. га зерновых (3,6% от общей площади), намолочено 106 тыс. тонн зерна при средней урожайности 42 ц/га.</p>
Тамбовская область	10 июля					<p>На 10 июля аграрии приступили к уборочной кампании. Идёт уборка гороха, озимых ржи и пшеницы. В первый день убрано 60 га гороха (урожайность - 26 ц/га), 100 га озимой ржи (урожайность - 17 ц/га), 300 га озимой пшеницы (урожайность – 33 ц/га). Это невысокий урожай, что объясняется негативным влиянием весенних заморозков на состояние зерновых культур.</p> <p>Всего посевная площадь озимых, яровых зерновых и зернобобовых культур (с кукурузой) составляет 1051 тыс. га. Озимой пшеницей засеяно 381 тыс. га, озимой рожью – 3,4 тыс. га, яровой пшеницей - 226 тыс. га, горохом – 62 тыс. га, ячменем засеяно 196 тыс. га.</p>
Северо-Западный федеральный округ						
Калининградская область	8 июля			4,5		<p>На 8 июля аграрии на две недели раньше начали сбор озимого ячменя. Это связано с тем, что весна выдалась ранняя, а начало лета - жарким. Собрано порядка 4,5 тыс. тонн этой культуры. Средняя урожайность - 51 ц/га. Под урожай 2024 года было посеяно 145 тыс. га озимых культур (на 9 тыс. га больше 2023 года). В целом посевная площадь сельскохозяйственных культур составила 298 тыс. га - на уровне 2023 года. Валовой сбор зерновых и зернобобовых культур ожидается на уровне 720 тыс. тонн с ростом к 2023 году на 7%.</p>

Южный федеральный округ

Адыгея	10 июля	441,9			<p>На 10 июля аграрии обмолотили 96,91 тыс. га озимых зерновых, что составляет 97% от общей посевной площади. Валовой сбор составляет 441,9 тыс. тонн, средняя урожайность - 49,6 ц/га (в 2023 году - 43,3 ц/га). Уборка озимых началась в этом году раньше обычных сроков из-за сухой весны и раннего потепления, то есть в соответствии с погодными условиями. Большую часть озимого клина составляет пшеница - 90,996 тыс. га (в 2023 году - 90,3 тыс. га). Убрано 80,8 тыс. га пшеницы, средняя урожайность - 49,6 ц/га (в 2023 году - 43,4 ц/га). Уборка озимого ячменя завершена. Обмолочен 8,3 тыс. га, средняя урожайность составила 49,1 ц/га (в 2023 году - 42,8 ц/га).</p> <p>На 27 июня аграрии обмолотили 48,5 тыс. га озимых зерновых, что составляет 44,4% от общей посевной площади. Валовой сбор составляет 209,844 тыс. тонн, средняя урожайность - 49,5 ц/га (в 2023 году - 43,3 ц/га). Хозяйства приступили к уборке озимого ячменя 7 июня, к уборке озимой пшеницы - 13 июня. Убрано 34,42 тыс. га пшеницы из 90,996 тыс. га (в 2023 году - 90,3 тыс. га), средняя урожайность - 49,6 ц/га (в 2023 году - 43,4 ц/га). Озимый ячмень обмолочен на 7,936 тыс. га из 8,251 тыс. га. Средняя урожайность составила 49,4 ц/га (в 2023 году - 42,8 ц/га).</p> <p>Общая уборочная площадь озимых культур в текущем году составляет 109,097 тыс. га, включая 9,454 тыс. га рапса.</p>
Волгоградская область	11 июля	1000,0			<p>На 11 июля хозяйства всех муниципальных образований вступили в активную фазу уборочной кампании. Обмолочено 551 тыс. га. Намолочено первый миллион тонн зерна.</p> <p>На 8 июля аграрии приступили к уборочной кампании. Первыми уборку зерновых культур начинают хозяйства южных муниципальных образований. Обмолочено 252 тыс. га ранних зерновых культур. Намолочено 500 тыс. тонн зерна. Работы проводятся в условиях аномально высоких температур воздуха и серьезных ветровых нагрузок; в ряде районов отмечается почвенная засуха, влияющая на урожайность и состояние посевов.</p> <p>В целом в 2024 году предстоит убрать 3,3 млн га с учетом всех культур. Ранней уборке подлежат 1,9 млн га.</p>

Калмыкия	24 июня	56,0				<p>На 24 июня зерновые и зернобобовые культуры обмолочены на площади 24,1 тыс. га. Валовой сбор составил 56 тыс. т при средней урожайности 25,7 ц/га.</p> <p>На 18 июня аграрии приступили к уборке зерновых культур ранее традиционных сроков на две-три недели, коррективы внесли жара и засуха. Идет уборка озимой пшеницы и озимого ячменя.</p> <p>В этом году предстоит убрать зерновые и зернобобовые, без учета риса на 2,8 тыс. га, с площади более 276 тыс. га, из них 245 тыс. га занимает озимая пшеница.</p>
Краснодарский край	18 июля	11737,0	10149,0	1170,0		<p>На 18 июля</p> <ul style="list-style-type: none"> · Уборка зерновых колосовых и зернобобовых культур: обмолочено - 1885,47 тыс. га (99% от плана в 1901,35 тыс. га). Валовой сбор составил 11737,38 тыс. тонн при урожайности 62,3 ц/га; · Уборка озимого ячменя: обмолочено - 157,19 тыс. га (100% от плана в 157,08 тыс. га). Валовой сбор составил 1152,12 тыс. тонн при урожайности 73,3 ц/га; · Уборка озимой пшеницы: обмолочено - 1568,39 тыс. га (99% от плана в 1577,92 тыс. га). Валовой сбор составил 10149,28 тыс. тонн при урожайности 64,7 ц/га; <p>в т.ч. уборка озимой пшеницы</p> <ul style="list-style-type: none"> · твердых сортов: обмолочено - 0,69 тыс. га (100% от плана в 0,69 тыс. га). Валовой сбор составил 3,86 тыс. тонн при урожайности 56,1 ц/га; · Уборка озимого тритикале: обмолочено - 2,16 тыс. га (93% от плана в 2,33 тыс. га). Валовой сбор составил 10,75 тыс. тонн при урожайности 49,8 ц/га; · Уборка ярового ячменя: обмолочено - 16,02 тыс. га (98% от плана в 16,39 тыс. га). Валовой сбор составил 60,54 тыс. тонн при урожайности 37,8 ц/га; · Уборка яровой пшеницы: обмолочено - 4,93 тыс. га (89% от плана в 5,57 тыс. га). Валовой сбор составил 16,59 тыс. тонн при урожайности 33,6 ц/га; <p>в т.ч. уборка яровой пшеницы</p> <ul style="list-style-type: none"> · твердых сортов: обмолочено - 0,64 тыс. га (95% от плана в 0,67 тыс. га). Валовой сбор составил 1,97 тыс. тонн при урожайности 30,9 ц/га; · Уборка овса: обмолочено - 3,28 тыс. га (64% от плана в 5,1 тыс. га). Валовой сбор составил 10,53 тыс. тонн при урожайности 32,1 ц/га; <p>На 15 июля урожайность пшеницы находится на уровне — 64,2 ц/га, а валовый сбор составляет 9,1 млн тонн.</p>

					<p>На 11 июля завершена уборка озимого ячменя. Валовой сбор составил 1,17 млн тонн, что на 6,3% больше, чем годом ранее. Средняя урожайность достигла 73,2 ц/га (почти на 22% превышает показатель прошлого года). Площадь сева озимого ячменя под урожай 2024 года составила 161 тыс. га.</p> <p>На 2 июля убран 1 млн га зерновых, что составляет почти 60% от общей площади озимых посевов в регионе. Средняя урожайность пшеницы – около 65 ц/га. План по ячменю выполнен на 98%.</p> <p>На 25 июня аграрии собрали более 2 млн тонн зерновых. Озимые собраны на площади 375 тыс. га, урожайность ячменя составила 73,3 ц/га, пшеницы – 67,2 ц/га.</p> <p>На 21 июня аграрии собрали первый миллион тонн зерна. Урожай собран почти на 166 тыс. га. Средняя урожайность составляет 65,4 ц/га. Намолочено более 821 тыс. тонн озимого ячменя и свыше 197 тыс. тонн озимой пшеницы. Средняя урожайность этих культур 74,4 (60,4 ц/га в 2023 г.) и 66,7 ц/га (62,5 ц/га в 2023 г.) соответственно.</p> <p>На 14 июня началась уборочная кампания, на две недели раньше среднесрочных сроков. Идёт уборка зернового гороха и озимого ячменя, отдельные хозяйства приступили к уборке раннеспелых сортов озимой пшеницы. Урожайность пшеницы находится на уровне прошлого года – 61,3 ц/га. Ячмень и горох показывают результат выше прошлогоднего – 76,9 и 24,1 ц/га.</p> <p>В целом аграриям предстоит убирать в этом году 2,4 млн га полей вместе с зерновыми, зернобобовыми, кукурузой и рисом, в том числе предстоит обмолотить 1,9 млн га озимых зерновых колосовых.</p>
Ростовская область	15 июля	7350,0	6700,0	122,5	<p>На 15 июля убрано более 2,1 млн га (67%). Собрано 7,35 млн тонн зерновых при средней урожайности 34 ц/га, из которых более 6,7 млн тонн составляет озимая пшеница</p> <p>На 10 июля экватор уборочной страды пройден. Обмолочено 55% ранних зерновых и зернобобовых. Валовой сбор превысил 6 млн тонн при средней урожайности 34,5 ц/га. Год назад на эту дату урожайность была более 40 ц/га.</p> <p>На 8 июля обмолочено более 41% площадей, собрано более 4,7 млн тонн</p>

						<p>зерновых и зернобобовых культур со средней урожайностью 35,3 ц/га. В уборке уже принимают участие все сельские районы региона. Ситуация по урожайности в районах разная – самый высокий показатель средней урожайности отмечен в Целинском районе – 50,6 ц/га. В целом убрано более 4,2 млн тонн озимой пшеницы, 12,5 тыс. тонн озимого и 110 тыс. тонн ярового ячменя, более 217,5 тыс. тонн зернобобовых.</p> <p>На 3 июля собрано почти 2 млн 580 тыс. тонн зерновых и зернобобовых культур. Обмолочено 714 тыс. га или более 22% от общих уборочных площадей. Средняя урожайность составляет 36,1 ц/га. В частности, собрано 2,24 млн тонн озимой пшеницы, более 196 тыс. тонн зернобобовых.</p> <p>На 29 июня аграрии собрали первый миллион тонн зерна нового урожая. Убрано около 10% посевных площадей. Средняя урожайность заметно ниже, чем в прошлом году: 34,6 ц/га против 44,4 ц/га.</p> <p>На 28 июня уборка проходит в 23 из 43 сельских районов. Собрано более 445 тыс. тонн ранних зерновых и зернобобовых культур. Они обмолочены на площади около 140 тыс. га – это 4,4% от плановых уборочных площадей. Средняя урожайность составляет 31,8 ц/га.</p> <p>На 19 июня аграрии приступили к уборке урожая. Хозяйства 4-х районов обмолотили в общей сложности около 1 тыс. га ранних зерновых и зернобобовых. Намолочены первые 2,1 тыс. тонн при средней урожайности 26,1 ц/га.</p> <p>В этом году к уборке аграрии приступили раньше, чем год назад. Всего предстоит убрать 3 млн 216 тыс. га ранних зерновых и зернобобовых. В том числе: озимой пшеницы – 2,7 млн га; ячменя (озимого и ярового) – 243,6 тысячи га; зернобобовых – 212 тысячи га; прочие ранние зерновые – 30,4 тысячи га. Уборочная площадь в нынешнем году на 132 тыс. га меньше из-за гибели посевов в результате ЧС.</p>
Северо-Кавказский федеральный округ						
Дагестан	25 июня					<p>На 25 июня большинство районов приступили к уборочной кампании, убрано более 5 тыс. га. На 14 июня началась уборка зерновых. Согласно предварительному прогнозу, урожай зерновых превысит объем</p>

						прошлого года. В текущем году общая посевная площадь составит 373 тыс. га. Озимые зерновые посеяны на 90 тыс. га, яровой сев составит 233 тыс. га.
Кабардино-Балкария	10 июля	116,5				На 10 июля обмолочено 27,7 тыс. га, намолочено 116,5 тыс. тонн зерновых колосовых культур. В основном это пшеница и ячмень. На 15 июня стартовала уборка зерновых. Земледельцы Прохладненского района первыми в республике приступили к уборке озимых ячменя и пшеницы. Всего в текущем году зерновые и зернобобовые культуры предстоит убрать с площади свыше 210 тыс. га.
Карачаево-Черкессия	4 июля					На 4 июля аграрии приступили к уборке зерновых колосовых культур. Всего в текущем году аграриям предстоит убрать зерновые колосовые культуры на площади почти 95,5 тыс. га.
Северная Осетия-Алания	25 июня					На 25 июня началась уборка озимых зерновых. Убрано 5 тыс. 598 га. Озимый ячмень собран на площади 891 га, его урожайность - 28,6 ц/га, озимая пшеница - с 466 га (урожайность - 31,5 ц/га) озимый рапс - с 3 тыс. 986 га (урожайность - 20,54 ц/га). Также убраны первые 255 га гороха, его урожайность - 13 ц/га. Под урожай 2024 года в республике посеяно 54 тыс. 487 га озимых культур.
Ставропольский край	10 июля	6865,0				Урожай зерна в 2024 году может снизиться на 10% из-за апрельской засухи, ожидается, что объем урожая составит около 7,5-7,7 млн тонн зерна. На 10 июля зерновые культуры убраны с площади 1,9 тыс. га или 86% уборочной площади, валовой намолот составил 6865 тыс. тонн, при средней урожайности 36,4 ц/га. На 9 июля сельхозтоваропроизводители завершают уборку гороха. Валовой сбор составил 448,7 тыс. тонн, при средней урожайности 19,9 ц/га. Всего горох посеян на площади 226,7 тыс.га. На 5 июля аграрии собрали 5 млн тонн зерна нового урожая. Убрано почти 65% площадей. Жатва ведется во всех территориях. В прошлом году на эту дату было убрано всего 22% от плана. На 3 июля намолот зерна превысил 4,7 млн тонн. На 2 июля аграрии преодолели экватор по обмолоту зерновых и зернобобовых культур. Валовой сбор зерна превысил 4 млн 305 тыс. тонн при средней урожайности 35,6 ц/га. Зерновые

						<p>скошены на 53% всей запланированной площади.</p> <p>На 1 июля собрано 3,3 млн тонн зерна или более 40% от плана. Средняя урожайность составляет 35,4 ц/га, что на 3 центнера выше показателей прошлого года.</p> <p>На 29 июня обмолочено 788,8 тыс. га или 35% уборочной площади. Валовой сбор зерна составил 2,7 млн тонн при средней урожайности 34,8 ц/га.</p> <p>На 25 июня собрано более 1 млн тонн зерна. Урожайность составляет 34 ц/га.</p> <p>12 июня стартовала уборка зерновых. В текущем году предстоит убрать зерновые на площади более 2,4 млн га.</p> <p>Негативные климатические условия весной привели к снижению прогноза на урожай, валовой сбор будет ниже на 17-20% от плана.</p>
Чечня	19 июня					<p>На 19 июня аграрии приступили к уборке ранних зерновых культур.</p> <p>Сельхозтоваропроизводителям предстоит провести уборку зерновых колосовых культур, рапса, горчицы и льна с площади 208,1 тыс. га, в том числе зерновых колосовых — с 176,6 тыс. га.</p>
Приволжский федеральный округ						
Мордовия	18 июля	77,6				<p>На 18 июля: план уборки - 463,32 тыс. га зерновых, скошено - 27,27 тыс. га, обмолочено - 27,27 тыс. га, намолочено - 77,56 тыс. т, урожайность - 28,40 ц/га</p>
Оренбургская область	9 июля	6,7	6,7			<p>На 9 июля аграрии приступили к уборке урожая озимой пшеницы. Скошено – 2,5 тыс. га, обмолочено – 2,2 тыс. га, намолочено – 6,7 тыс. тонн.</p> <p>Урожайность от 27,5 ц/га в Курманаевском районе до 35 ц/га в Новосергиевском районе.</p> <p>В текущем году площадь уборки зерновых и зернобобовых культур составляет 2,7 млн га, в том числе яровых зерновых и зернобобовых культур 1,9 млн га.</p>
Самарская область	11 июля	100,0				<p>На 11 июля аграрии массово приступили к уборочным работам. Собрано более 100 тыс. тонн зерна при средней урожайности 26,2 ц/га.</p> <p>Всего в 2024 г. сельхозтоваропроизводителям предстоит убрать 1,248 млн га зерновых и зернобобовых культур.</p>
Саратовская область	18 июля		944,4			<p>На 18 июля собрано более 1,5 млн тонн зерна. Всего в Саратовской области к 18</p>

						<p>июля убрано 66,7% озимых культур, в том числе озимой пшеницы – более 67%.</p> <p>К 15 июля обмолочено 507,1 тыс. га зерновых культур, в том числе озимой пшеницы – 497,6 тыс. га или 44,4%. Валовой сбор с начала уборочной кампании – 958,3 тыс. тонн, из которых озимой пшеницы – 944,4 тыс. тонн.</p> <p>На 11 июля обмолочено 290 тыс. га озимых зерновых культур, собрано 536 тыс. тонн зерна нового урожая. Средняя урожайность – 18,5 ц/га. Наивысшую урожайность – 30 ц/га – по-прежнему показывают Балаковский, Духовницкий и Марковский муниципальный районы. Аграрии Духовницкого района начали уборку яровых зерновых, убраны первые 184 га гороха.</p> <p>На 9 июля намолочено 341 тыс. тонн зерна с площади 185 тыс. га. Средняя урожайность составляет 18,5 ц/га.</p> <p>На 5 июля валовой сбор зерна составил 108 428 тонн, обмолочено 61 303 га. В уборку вступили 18 муниципальных районов.</p> <p>На 3 июля в уборку вступили хозяйства 15 муниципальных районов.</p> <p>Обмолочено 23 тыс. га озимых культур, валовой сбор составляет 40 тыс. тонн при средней урожайности 18 ц/га.</p> <p>На 2 июля уборочная стартовала в 10 муниципальных районах. Обмолочено 11 221 га озимых культур. Валовой сбор составляет 20375 тонн, из которых озимой пшеницы - 20265 тонн, озимого ячменя - 90 тонн.</p> <p>На 1 июля хозяйства 5 муниципальных районов приступили к уборке озимых зерновых культур. Обмолочено 3766 га, валовой сбор – 7771 тонн.</p> <p>По предварительному прогнозу с озимого клина будет собрано более 2 млн тонн зерна. С учетом неблагоприятных погодных условий расчетный прогноз производства зерна в этом году составляет 3,5 млн тонн.</p> <p>На 28 июня стартовала уборочная кампания. Убрано около 630 га озимых культур и намолочено почти 1400 тонн урожая.</p>
Татарстан	18 июля					<p>На 18 июля намолочено 22 тыс. тонн зерна средней урожайностью 35 ц/ га. Всего в 2024 году предстоит обмолотить 1,332 тыс. га зерновых культур, 35 тыс. га — кукурузы, 482 тыс. га — масленичных культур, 55 тыс. га — сахарной свеклы.</p>
Ульяновская область	15 июля					<p>В южных районах области к уборке приступили 5 июля. Необходимо убирать</p>

						зерновые и зернобобовые культуры с площади более 686 тысяч гектаров.
Чувашия	10 июля					<p>На 10 июля аграрии двух округов вышли на уборку зерновых и зернобобовых. Агрохолдинг «КиПиАй» в Алатырском округе вышел на пшеницу озимую – скошено 50 га культуры. В ЗАО «Прогресс» Яльчикского муниципального округа идёт косовица гороха – работы выполнены на 20 га. Несмотря на возвратные заморозки в мае, затяжные дожди в июне, сбор урожая стартовал в традиционные для региона сроки.</p> <p>Посевная площадь в хозяйствах всех категорий составила 546,24 тыс. га, или 100,04% к уровню 2023 года. В структуре посевов более половины площади заняли зерновые культуры – 287,7 тыс. га.</p>

НОВОСТИ ЗЕРНОВОГО РЫНКА СТРАН СНГ

УКРАИНА



Аграрии всех областей Украины убирают ранние зерновые культуры. В общей сложности обмолочено 2 781, 25 тыс. га зерновых и масличных, намолочено 9,5 млн. тонн нового урожая. В частности:

- пшеницы – обмолочено 1 508,9 тыс. га, намолочено 5,7 млн. тонн;
- ячменя – обмолочено 642,3 тыс. га, намолочено 2,4 млн тонн;
- гороха – обмолочено 127,3 тыс. га, намолочено 260,9 тыс. тонн;
- рапса – обмолочено 499,6 тыс. га, намолочено 1085,2 тыс. тонн семян;
- сои – обмолочено 0,2 тыс. га, намолочено 0,3 тыс. тонн.



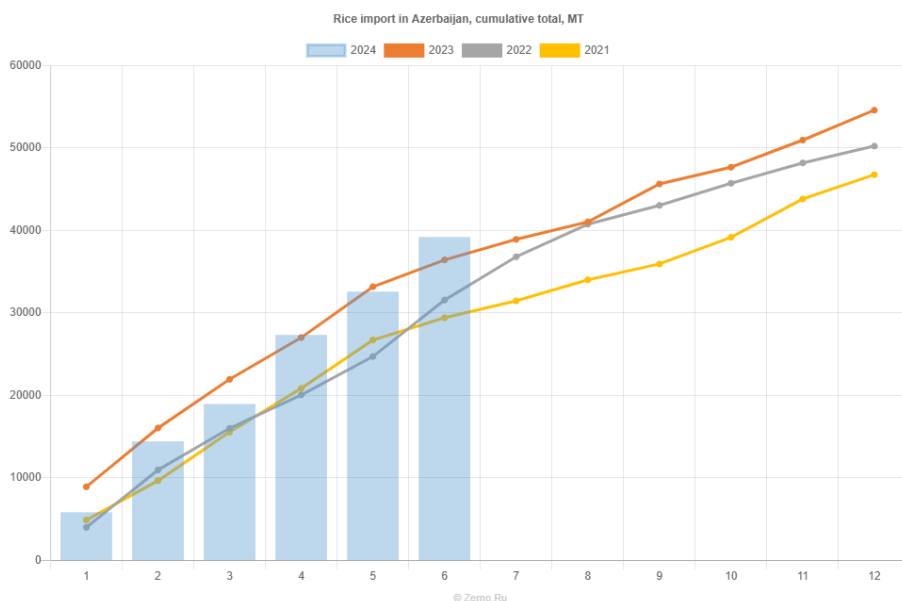
Жара в Украине влияет на урожай ранних зерновых, но не критично, тогда как для поздних зерновых, подсолнечника и сои она опасна, сообщает исполняющий обязанности министра аграрной политики и продовольствия Украины Тараа Высоцкий. Средняя урожайность ранних зерновых культур составляет 37 ц/га и может увеличиться до 45-48 ц/га. Жара не позволит собрать рекордные показатели по кукурузе и подсолнечнику.

АЗЕРБАЙДЖАН

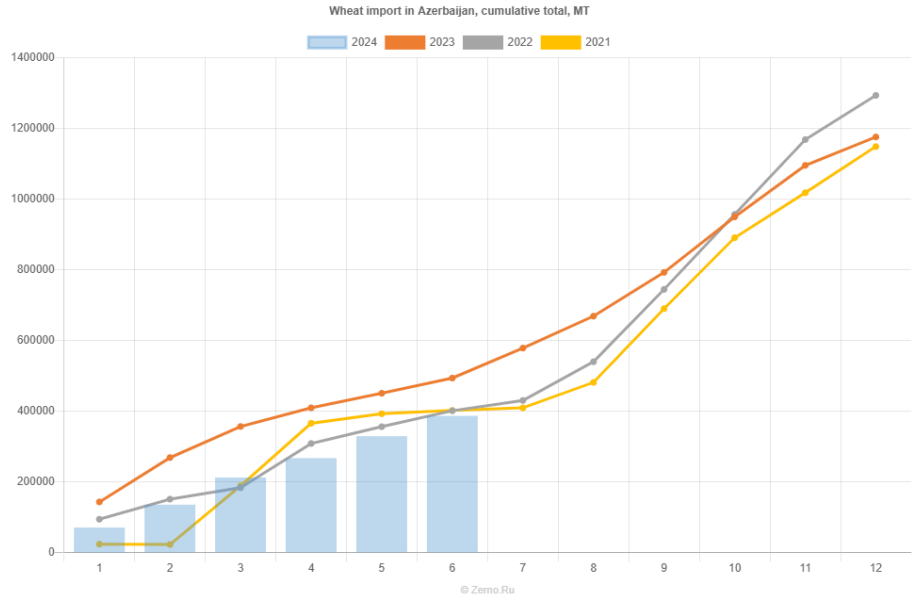


По данным таможенной службы

Азербайджана, обработанным Zerno.Ru, в июне 2024 года импорт риса составил 6,62 тыс. т, всего за январь - июнь 2024 года - 39,21 тыс. т (в 2023 году - 36,43 тыс. т).



По данным таможенной службы
Азербайджана, обработанным Zerno.Ru, в
июне 2024 года импорт пшеницы составил
57,48 тыс. т, всего за январь - июнь 2024 года
- 386,02 тыс. т (в 2023 году - 493,21 тыс. т).

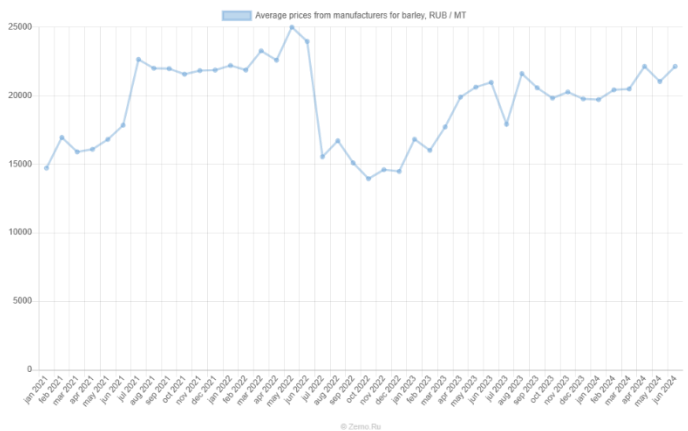


КАЗАХСТАН

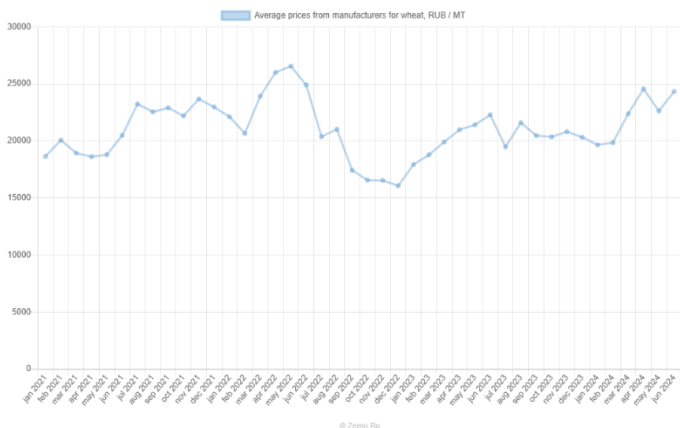
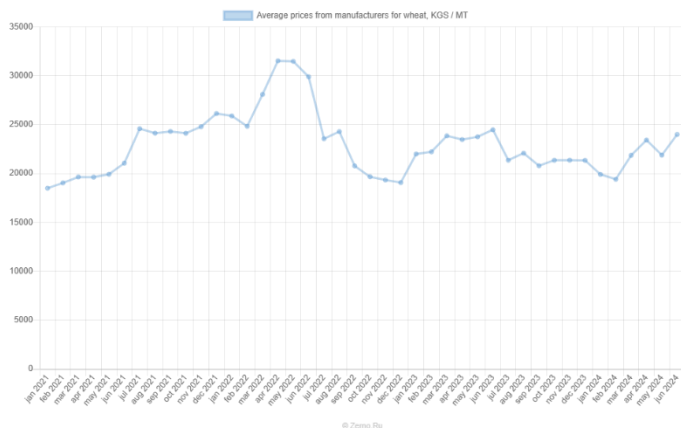
Запасы зерна в Казахстане на 1 июля составляли 6,1 млн тонн, из которых 5 млн тонн - пшеница (продовольственная - 4 млн тонн). В этом году ожидается высокий урожай, возможно, рекордный, сообщает пресс-служба МСХ. В Казахстане работают 191 хлебоприемное предприятие с емкостью 13,2 млн тонн и емкости у сельхозпроизводителей на 15,8 млн тонн. Для обеспечения сохранности зерна планируется строительство новых и расширение действующих зернохранилищ. В 2024-2026 годы введут пять зернохранилищ емкостью 30,2 тыс. тонн.

КИРГИЗИЯ

Согласно анализу данных национального статистического комитета Киргизии, проведенному Zerno.Ru, в июне 2024 года средние цены производителей на ячмень составили 21823,74 сомов/т (+7,36% к предыдущему месяцу, +5,15% с начала года и -5,18% к июню 2023 года) или 22123,38 руб./т по курсу ЦБ РФ на середину отчетного месяца.



Согласно анализу данных национального статистического комитета Киргизии, проведенному Zerno.Ru, в июне 2024 года средние цены производителей на пшеницу составили 24004,72 сомов/т (+9,72% к предыдущему месяцу, +12,43% с начала года и -1,93% к июню 2023 года) или 24334,30 руб./т по курсу ЦБ РФ на середину отчетного месяца.



БЕЛОРУССИЯ



На 16 июля собрано 1718 тыс. тонн зерна (включая рапс), из них 1174 тыс. тонн зерновых и зернобобовых культур и 544 тыс. тонн озимого рапса. Все области, кроме Витебской, завершили уборку озимого ячменя.

ЖЕЛЕЗНОДОРОЖНЫЕ ОТГРУЗКИ

Данные рассчитываются Zerno.Ru на основании ж/д накладных, поданный в РЖД за указанный период

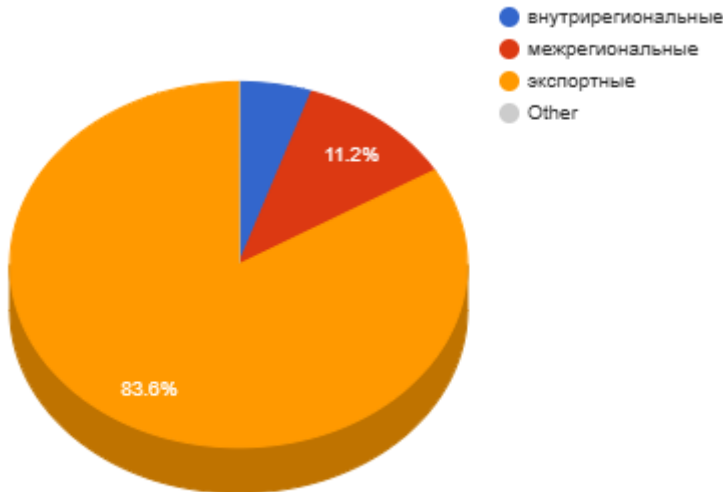
ПШЕНИЦА

Железнодорожные перевозки в РФ за 13.07.2024 по 19.07.2024 с ретроспективой, тыс. МТ

Дата	22.06.2024 - 28.06.2024	29.06.2024 - 05.07.2024	06.07.2024 - 12.07.2024	13.07.2024 - 19.07.2024	Изменение за период, %	Доля в общих перевозках, %
внутрирегиональные	14,99	11,63	14,73	17,70	+20,21 ↑	5,18
межрегиональные	40,94	41,09	31,68	38,25	+20,75 ↑	11,20
экспортные	314,21	318,97	291,02	285,54	-1,88 ↓	83,60
импортные	-	-	1,24	0,08	-93,85 ↓	0,02
транзитные все	-	-	-	-	0,00 ⇔	-

* в качестве регионов выступают макрорегионы (федеральные округа)

Железнодорожные перевозки в РФ



Суммарный объем перевозок пшеницы по российской ж/д за рассматриваемый период составил 341,57 тыс. МТ (+0,86% к предыдущему периоду)

За рассматриваемый период итоговое внутреннее движение пшеницы по ж/д по Российской Федерации составило 55,96 тыс. МТ (включает все перевозки внутри России).

Итого внутреннее движение пшеницы по ж/д по России составило 16,4%, доля экспортных 83,6%, импортных 0,0%, и транзитных 0,0%.

Соотношение внутрирегиональных к межрегиональным перевозкам (в качестве регионов выступают макрорегионы - федеральные округа) составило 46,3%, за прошлый период 46,5%.

Объем внутрироссийских перевозок составил к объему прошлого периода 120,6%.

Межрегиональный баланс перевозок по макрорегионам РФ за 13.07.2024 - 19.07.2024, тыс. МТ

Регион	Отгрузки внутри округа	Отгрузки из округа	Отгрузки в округ	Экспорт округа	Импорт округа	Сальдо округа за 13.07-19.07
N/A	0,00	0,00	0,00	0,91	0,00	0,00 ⇔
Центральный ФО	1,76	2,66	4,17	71,72	0,00	-68,46 ↓
Дальневосточный ФО	1,40	0,00	2,34	0,00	0,00	+3,74 ↑
Приволжский ФО	8,26	22,39	0,46	51,60	0,00	-65,28 ↓
Северо-Западный ФО	0,65	0,00	24,12	0,00	0,00	+24,77 ↑
Сибирский ФО	2,26	9,72	0,07	35,94	0,00	-43,32 ↓
Уральский ФО	3,18	2,86	4,22	3,15	0,00	+1,39 ↑
Южный ФО	0,20	0,63	2,88	122,21	0,08	-119,69 ↓

Максимальные ж/д отгрузки, включая внутренние, за указанный период произвел Приволжский ФО - 30,65 тыс.МТ (54,8% от всех отгрузок по РФ).

Максимальный экспорт произвел Южный ФО в количестве 122,21 тыс.МТ (42,9% от всего экспорта).

Импорт за 13.07.2024 - 19.07.2024, МТ

Импорт из	за отчетный период, МТ	с начала года по 19.07.2024, МТ	на тот же период с начала прошлого года, МТ
Дальнее зарубежье	76	4743	29
Всего	76	4743	29

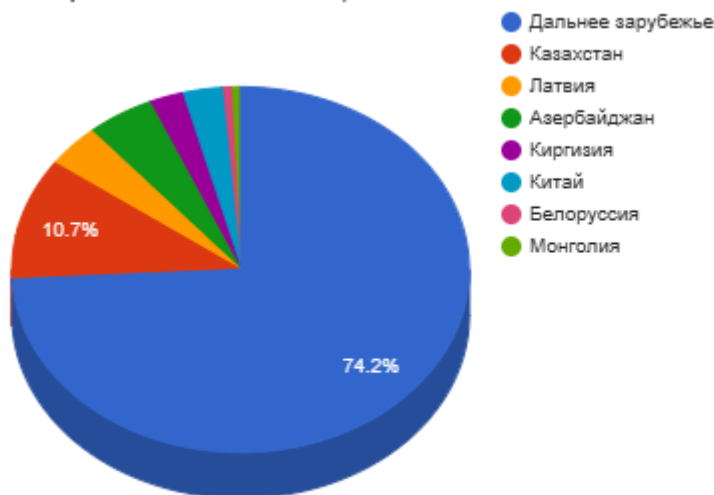
Лидирующий ж/д экспортер в Россию за период с начала года - Дальнее зарубежье: 4744 МТ, что на 4714 МТ больше пшеницы, чем в прошлом году за аналогичный период.

Всего с начала года поставлено по ж/д в Россию 4744 МТ, что на 4714 МТ больше пшеницы, чем в прошлом году за аналогичный период.

Экспорт за 13.07.2024 - 19.07.2024, МТ

Экспорт в	за отчетный период, МТ	с начала года по 19.07.2024, МТ	на тот же период с начала прошлого года, МТ
Дальнее зарубежье	211746	7615301	7068294
Казахстан	30662	1347343	872858
Латвия	10854	571486	567734
Азербайджан	13620	430569	379891
Киргизия	6799	181947	213439
Китай	8119	106561	9707
Белоруссия	1773	63472	18010
Монголия	1960	62120	36596
Литва	0	28225	24511
Грузия	0	21154	31621
Узбекистан	0	348	690
КНДР	0	10	0
Таджикистан	0	0	67
Туркменистан	0	0	6839
Всего	285536	10428540	9230263

Экспорт за 13.07.2024 - 19.07.2024, %



За период с начала года лидером по ж/д импорту из России является Дальнее зарубежье: 7615302 МТ, что на 547007 МТ больше пшеницы, чем в прошлом году за аналогичный период.

С начала года общий ж/д экспорт пшеницы составил 10428541 МТ, что на 4714 МТ больше пшеницы, чем в прошлом году за аналогичный период.

Транзит за 13.07.2024 - 19.07.2024, МТ

Транзит в	за отчетный период, МТ	с начала года по 19.07.2024, МТ	на тот же период с начала прошлого года, МТ
Всего	0	0	0

Регионы-лидеры по отгрузкам за 13.07.2024 - 19.07.2024, МТ

Регионы - лидеры по отгрузкам	МТ
Ставропольский край	40940
Волгоградская область	30989
Ростовская область	26665
Липецкая область	24918
Краснодарский край	23871
Саратовская область	23110
Оренбургская область	22038
Красноярский край	17373
Тамбовская область	15247
Курская область	14110

Наибольшие отгрузки пшеницы по железной дороге показали: Ставропольский край - 40,9 тыс. тонн и Волгоградская область - 31,0 тыс. тонн.

Регионы-лидеры по получению за 13.07.2024 - 19.07.2024, МТ

Регионы - лидеры по получению	МТ
Псковская область	10866
Санкт-Петербург	7397
Челябинская область	7393
Ленинградская область	4858
Удмуртия	4075
Приморский край	2989
Саратовская область	2648
Ярославская область	2648
Пермский край	1990
Ставропольский край	1672

Максимальные объемы получение пшеницы по железной дороге показали: Псковская область - 10,9 тыс. тонн и Санкт-Петербург - 7,4 тыс. тонн.

Компании-лидеры по внутренним отгрузкам за 13.07.2024 - 19.07.2024, МТ

Компании-лидеры по внутренним отгрузкам	МТ
ООО *РусАгроТрейд*	3290
ООО "ЭЛЕВАТОРНОВООРСК"	3238
ЭКЗИМ ИНТЕРНЕСНЛ	3204
ООО "СТК"	2906
ЗАО "АгроТрансКапитал"	2619
ООО "Мильман-Агро"	2469
ООО "Вертуновское"	2318
ЗАО "КУРГАНСЕМЕНА"	2207
ЗАО "ПТИЦЕФАБРИКА "СЕВЕРНАЯ"	1967
ООО "СК-ЭВЕРЕСТ"	1672

Компании-лидеры по получению за 13.07.2024 - 19.07.2024, МТ

Компании-лидеры по получению	МТ
АО "ЗЕРНОВОЙ ТЕРМИНАЛ "КСК"	52304
ООО "НЗТ"	51494
ОАО "НОВОРОССИЙСКИЙ КОМБИНАТ ХЛЕБОПРОДУКТОВ"	47431
АО "ТЗТ"	39144

ООО "ПОРТ ВЫСОЦКИЙ"	12515
ООО "ВСГЦ"	10866
ОАО "МАКФА"	6328
МОСКАЛЕНСКИЙ КОМБИНАТ СТРОЙМАТЕРИАЛОВ	6151
ПАО "ПЕТЕРБУРГСКИЙ МЕЛЬНИЧНЫЙ КОМБИНАТ"	5140
ФЕТЕКСИМ	4636

По внутрироссийским отрезкам лидерами выступили ООО *РусАгроТрейд* с объемом 3,3 тыс.тонн и ООО "ЭЛЕВАТОРНОВООРСК" - 3,2 тыс.тонн, крупнейшие получатели пшеницы: АО "ЗЕРНОВОЙ ТЕРМИНАЛ "КСК" - 52,3 тыс.тонн и ООО "НЗТ" - 51,5 тыс.тонн

Компании-лидеры по экспорту за 13.07.2024 - 19.07.2024, МТ

Компании-лидеры по экспорту	МТ
ООО "РУСАГРОТРАНС"	16009
ООО 'Рубикон'	14794
ОАО "АСТОН"	14218
ООО "ЮЖНАЯ ТРАНСПОРТНО-ЭКСПЕДИЦИОННАЯ КОМПАНИЯ"	12026
ОАО "Избердеевский элеватор"	9828
ООО "ТД "Зерно Заволжья"	9440
ООО "ТОРГОВЫЙ ДОМ АГРОХОЛДИНГ "СТЕПЬ"	7915
ОАО "ОКТЯБРЬСКОЕ"	7651
ООО 'МАЙ 07'	6701
ООО "КАМЕНСКИЙ ЭЛЕВАТОР"	6151

Распределение отгрузок регионов-лидеров за 13.07.2024 - 19.07.2024, МТ

Регион отправления	Регион получения	Всего, МТ
Всего		31968
Оренбургская область		12884
в том числе	Санкт-Петербург	4845
	Челябинская область	4215
	Саратовская область	2229
	Удмуртия	591
	Псковская область	590
	Ленинградская область	412
Красноярский край		8695
в том числе	Псковская область	3992
	Томская область	1359
	Костромская область	1060
	Приморский край	906
	Санкт-Петербург	517
	Саха (Якутия)	472
	Новгородская область	387
Курганская область		3564
в том числе	Ленинградская область	1356
	Челябинская область	1065
	Санкт-Петербург	685
	Удмуртия	456
Башкортостан		3505
в том числе	Удмуртия	2440
	Пермский край	1064
Ульяновская область		3320
в том числе	Псковская область	1416

	Ростовская область	1203
	Калининградская область	414
	Ленинградская область	286

Основные поставщики по 10 ведущим областям за 13.07.2024 - 19.07.2024, МТ

Регион получения	Поставщик	Всего, МТ
Всего		34589
Псковская область		10866
в том числе	ООО "Вертуновское"	2318
	ООО "Мильман-Агро"	1544
	ООО "ХОЗЯЙСТВО"	1493
	ЗАО "АгроТрансКапитал"	1416
	ОАО "КУДРЯШОВСКОЕ"	972
	УРАЛ-СТРОЙ-МОНТАЖ	590
	НОВОАНГАРСКОЕ ТОРГ ОБЪЕД ОБЩ ПИТАНИЯ	505
	ООО "ПРИМА СЕРВИС"	501
	АО "АГРОХОЛДИНГ "СИБИРЯК"	450
	ООО "МАРИИНСКИЙ ЭЛЕВАТОР"	368
Санкт-Петербург		7397
в том числе	ООО *РусАгроТрейд*	3290
	ООО 'УРАЛЬСКАЯ НИВА'	1057
	ЗАО "КУРГАНСЕМЕНА"	685
	ООО "ТРИГОРСКОЕ"	647
	ООО "СТК"	427
	ООО "КУРКАЧИНСКОЕ ХПП"	412
	ИП ЛИТВИНОВА ИРИНА ВЛАДИСЛАВОВНА	322
	ООО *Канское хлебоприемное предприятие*	195
	ООО *ЮНИФЛЭЙКС*	145
	ВОЛЖСКАЯ ПЕРЕСТРАХОВОЧНАЯ КОРПОРАЦИЯ	75
Челябинская область		7393
в том числе	ООО "ЭЛЕВАТОРНОВООРСК"	3238
	ЭКЗИМ ИНТЕРНЕТШНЛ	1768
	ЗАО "КУРГАНСЕМЕНА"	1065
	ООО "СТК"	977
	ОАО "МАКФА"	344
Ленинградская область		4858
в том числе	ЗАО "ПТИЦЕФАБРИКА "СЕВЕРНАЯ"	1967
	ООО «РАТ»	1356
	ООО "СИНКО Трейд"	633
	КОРАЛЛ-Т	412
	ОАО "Новоспасский элеватор"	286
	АФЕС	137
	ООО "ПРИМА СЕРВИС"	64
Удмуртия		4075
в том числе	ООО "СТК"	1502
	ООО "ВСВ-КОМПАНИ"	1243
	ЗАО "КУРГАНСЕМЕНА"	456
	ОАО "ЮТАЗИНСКИЙ ЭЛЕВАТОР"	444
	ООО СЯНАУЛЬСКИЙ ЭЛЕВАТОР	286
	ООО "КУКМОРСКИЙ ЭЛЕВАТОР"	142

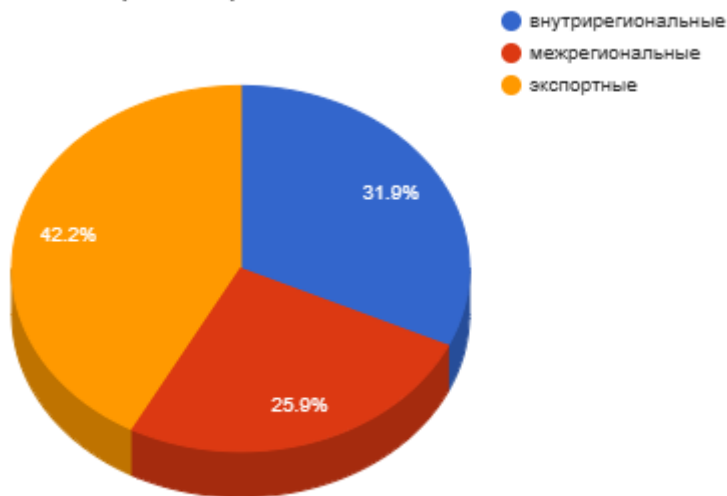
ЯЧМЕНЬ

Железнодорожные перевозки в РФ за 13.07.2024 по 19.07.2024 с ретроспективой, тыс. МТ

Дата	22.06.2024 - 28.06.2024	29.06.2024 - 05.07.2024	06.07.2024 - 12.07.2024	13.07.2024 - 19.07.2024	Изменение за период, %	Доля в общих перевозках, %
внутрирегиональные	11,08	9,12	17,79	12,72	-28,47 ↓	31,93
межрегиональные	10,64	22,22	12,37	10,33	-16,47 ↓	25,92
экспортные	37,53	38,91	31,08	16,79	-45,97 ↓	42,15
импортные	-	-	-	-	0,00 ⇔	-
транзитные все	-	0,20	-	-	0,00 ⇔	-

* в качестве регионов выступают макрорегионы (федеральные округа)

Железнодорожные перевозки в РФ



Суммарный объем перевозок ячменя по российской ж/д за рассматриваемый период составил 39,85 тыс. МТ (-34,93% к предыдущему периоду)

Внутреннее движение по ж/д по российской территории составило 23,06 тыс. МТ (включает все перевозки внутри России).

Итого внутреннее движение по ж/д за рассматриваемый период по России составило 57,9%, доля экспортных 42,1%, импортных 0,0%, и транзитных 0,0%.

Соотношение внутрирегиональных к межрегиональным перевозкам (в качестве регионов выступают макрорегионы - федеральные округа) составило 123,2%, за прошлый период 143,8%.

Объем внутрироссийских перевозок составил к объему прошлого периода 76,5%.

Межрегиональный баланс перевозок по макрорегионам РФ за 13.07.2024 - 19.07.2024, тыс. МТ

Регион	Отгрузки внутри округа	Отгрузки из округа	Отгрузки в округ	Экспорт округа	Импорт округа	Сальдо округа за 13.07-19.07
Центральный ФО	9,44	4,80	0,21	1,65	0,00	+3,20 ↑
Дальневосточный ФО	0,00	0,00	0,97	0,00	0,00	+0,97 ↑
Приволжский ФО	2,36	2,65	1,46	0,96	0,00	+0,22 ↑
Северо-Западный ФО	0,00	0,00	3,04	0,00	0,00	+3,04 ↑
Сибирский ФО	0,92	0,78	1,32	4,30	0,00	-2,84 ↓
Уральский ФО	0,00	0,82	0,00	2,03	0,00	-2,86 ↓
Южный ФО	0,00	1,28	3,32	7,85	0,00	-5,81 ↓

Максимальные ж/д отгрузки ячменя за указанный период, включая внутренние, произвел Центральный ФО - 14,24 тыс.МТ (61,8% от всех отгрузок по РФ).

Максимальный экспорт произвел Южный ФО в количестве 7,85 тыс.МТ (46,8% от всего экспорта).

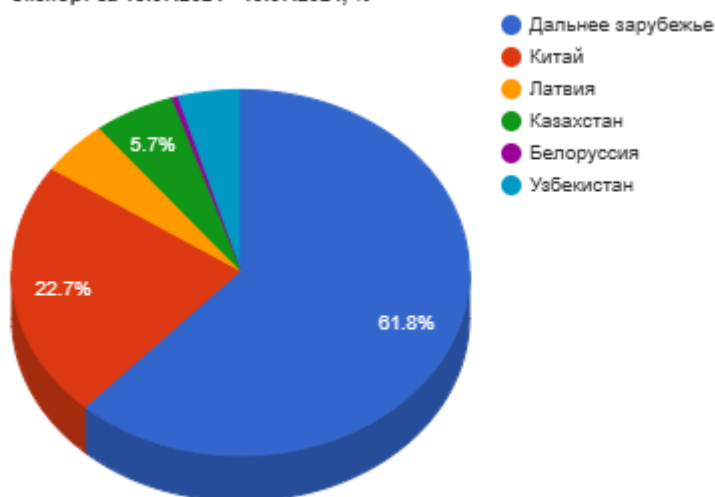
Импорт за 13.07.2024 - 19.07.2024, МТ

Импорт из	за отчетный период, МТ	с начала года по 19.07.2024, МТ	на тот же период с начала прошлого года, МТ
Всего	0	0	0

Экспорт за 13.07.2024 - 19.07.2024, МТ

Экспорт в	за отчетный период, МТ	с начала года по 19.07.2024, МТ	на тот же период с начала прошлого года, МТ
Дальнее зарубежье	10372	375457	240467
Китай	3812	205663	59159
Латвия	818	190416	6471
Казахстан	962	139554	129561
Белоруссия	69	52066	32003
Азербайджан	0	27806	3479
Монголия	0	10953	6979
Киргизия	0	8518	16636
Узбекистан	760	3774	0
Таджикистан	0	0	67
Всего	16794	1014211	494827

Экспорт за 13.07.2024 - 19.07.2024, %



Лидером по ж/д импорту ячменя из России с начала года является Дальнее зарубежье: 375458 МТ, что на 134990 МТ больше ячменя, чем в прошлом году за аналогичный период.

Всего с начала года по ж/д экспортировано ячменя 1014212 МТ, что столько же, сколько и в прошлом году за аналогичный период.

Транзит за 13.07.2024 - 19.07.2024, МТ

Транзит в	за отчетный период, МТ	с начала года по 19.07.2024, МТ	на тот же период с начала прошлого года, МТ
Дальнее зарубежье	0	4852	0
Таджикистан	0	1943	2759
Азербайджан	0	203	0
Узбекистан	0	0	5536
Всего	0	6999	8296

За период с начала года лидером по ж/д транзиту ячменя через Россию является Дальнее зарубежье: 4852 МТ, что на 4852.15 МТ больше ячменя, чем в прошлом году за аналогичный период.

Транзит с начала года по ж/д составили 7000 МТ, что на 1296.28 МТ меньше ячменя, чем в прошлом году за аналогичный период.

Регионы-лидеры по отгрузкам за 13.07.2024 - 19.07.2024, МТ

Регионы - лидеры по отгрузкам	МТ
Ставропольский край	7851
Курская область	4784
Новосибирская область	4375
Тульская область	3615

Ярославская область	1952
Пензенская область	1820
Мордовия	1783
Тамбовская область	1630
Тюменская область	1418
Воронежская область	1377

Наибольшие отгрузки ячменя по железной дороге показали: Ставропольский край - 7,9 тыс. тонн и Курская область - 4,8 тыс. тонн.

Регионы-лидеры по получению за 13.07.2024 - 19.07.2024, МТ

Регионы - лидеры по получению	МТ
Ярославская область	4425
Белгородская область	4110
Санкт-Петербург	2553
Краснодарский край	1804
Мордовия	1650
Татарстан	1348
Омская область	1346
Астраханская область	1161
Курская область	1115
Новосибирская область	869

Максимальные объемы получение ячменя по железной дороге показали: Ярославская область - 4,4 тыс. тонн и Белгородская область - 4,1 тыс. тонн.

Компании-лидеры по внутренним отгрузкам за 13.07.2024 - 19.07.2024, МТ

Компании-лидеры по внутренним отгрузкам	МТ
АО "РУССКИЙ ДОМ"	3612
ОАО "РЫБИНСКИЙ КОМБИНАТ ХЛЕБОПРОДУКТОВ"	1952
ООО "ТОП ГРЕЙН Л.Т.Д."	1481
ООО "РУСАГРОТРАНС"	1364
Обособленное подразделение в г. Воронеж ООО "Логис"	1354
ОАО "АПО Элеком"	1296
ГЕРМОН	1279
ООО "ТУЛЬСКАЯ ЗЕРНОВАЯ КОМПАНИЯ"	1246
ООО *НИКИФОРОВСКОЕ ХЛЕБОПРИЕМНОЕ ПРЕДПРИЯТИЕ*	1201
ООО "ОПЕНОВСКОЕ"	758

Компании-лидеры по получению за 13.07.2024 - 19.07.2024, МТ

Компании-лидеры по получению	МТ
АО "ЗЕРНОВОЙ ТЕРМИНАЛ "КСК"	7851
ООО "ПИВОВАРЕННАЯ КОМПАНИЯ "БАЛТИКА"	5815
ООО "БЕЛГОРСЛОД"	4110
ОТКРЫТОЕ АКЦИОНЕРНОЕ ОБЩЕСТВО *САН ИНТЕРБРЮ*	2447
ООО "РТЛ"	1943
ОАО "ВМТП"	1615
ЛАДА-ГЕЛЕНДЖИК-ТРАНС	1481
ООО "НОСТЕРС"	1279
АО "Морской торговый порт Оля"	1161
ГРАНД	905

По внутрироссийским отгрузкам лидерами выступили АО "РУССКИЙ ДОМ" с объемом 3,6 тыс. тонн и ОАО "РЫБИНСКИЙ КОМБИНАТ ХЛЕБОПРОДУКТОВ" - 2,0 тыс. тонн, крупнейшие получатели ячменя: АО "ЗЕРНОВОЙ ТЕРМИНАЛ "КСК" - 7,9 тыс. тонн и ООО "ПИВОВАРЕННАЯ КОМПАНИЯ "БАЛТИКА" - 5,8 тыс. тонн

Компании-лидеры по экспорту за 13.07.2024 - 19.07.2024, МТ

Компании-лидеры по экспорту	МТ
ЗАО "ТРАНС СЕРВИС"	7851
ООО `АЛЬЯНСТРАНСТОРГ`	2265
ООО "ТРАНЗИТ"	1129
ОБОРОННАБСБЫТ	1021
ПО САМОЦВЕТЫ	962
ООО "Агро-Сервис"	905
ООО "РУССКИЙ ЯЧМЕНЬ"	818
ООО "ДИМЭКС"	760
ООО *Тетра Транс*	594
ЗАО "ШАДРИНСКИЙ КОМБИНАТ ХЛЕБОПРОДУКТОВ"	417

Распределение отгрузок регионов-лидеров за 13.07.2024 - 19.07.2024, МТ

Регион отправления	Регион получения	Всего, МТ
Всего		12376
Курская область		3966
в том числе	Белгородская область	3612
	Мордовия	354
Тульская область		2855
в том числе	Краснодарский край	1481
	Самарская область	555
	Санкт-Петербург	415
	Новосибирская область	274
	Хабаровский край	128
Ярославская область		1952
в том числе	Ярославская область	1820
	Нижегородская область	131
Пензенская область		1820
в том числе	Астраханская область	1161
	Татарстан	298
	Волгоградская область	150
	Ярославская область	141
	Белгородская область	68
Мордовия		1783
в том числе	Мордовия	1296
	Татарстан	278
	Волгоградская область	208

Основные поставщики по 10 ведущим областям за 13.07.2024 - 19.07.2024, МТ

Регион получения	Поставщик	Всего, МТ
Всего		14542
Ярославская область		4425
в том числе	ОАО "РЫБИНСКИЙ КОМБИНАТ ХЛЕБОПРОДУКТОВ"	1820
	Обособленное подразделение в г. Воронеж ООО "Логис"	1027
	ООО *НИКИФОРОВСКОЕ ХЛЕБОПРИЕМНОЕ ПРЕДПРИЯТИЕ*	848
	ИП КОПЦЕВА ЛАРИСА ИВАНОВНА	587
	БАШМАКОВСКИЙ МУКОМОЛЬНЫЙ ЗАВОД	141
Белгородская область		4110
в том числе	АО "РУССКИЙ ДОМ"	3612
	ОАО *СТАРОЮРЬЕВСКОЕ ХПП*	429

	СТУДЕНЕЦКИЙ МУКОМОЛЬНЫЙ ЗАВОД	68
Санкт-Петербург		2553
в том числе	ГЕРМОН	1279
	ООО "КУКМОРСКИЙ ЭЛЕВАТОР"	429
	ООО 'ТУЛЬСКАЯ ЗЕРНОВАЯ КОМПАНИЯ'	415
	ООО "СУФФЛЕ АГРО РУС"	289
	ООО *ЗЕРНОМОСТТРЕЙД*	140
Краснодарский край		1804
в том числе	ООО "ТОП ГРЕЙН Л.Т.Д."	1481
	ООО "РУСАГРОТРАНС"	202
	Филиал ЗАО МПБК "ОЧАКОВО" в с Тербуны	120
Мордовия		1650
в том числе	ОАО "АПО Элеком"	1296
	ООО "АРТЕЛЬ ПЛЮС"	354

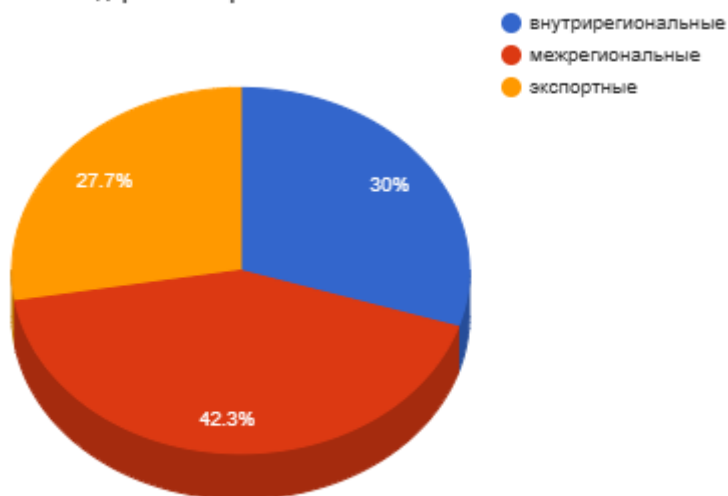
КУКУРУЗА

Железнодорожные перевозки в РФ за 13.07.2024 по 19.07.2024 с ретроспективой, тыс. МТ

Дата	22.06.2024 - 28.06.2024	29.06.2024 - 05.07.2024	06.07.2024 - 12.07.2024	13.07.2024 - 19.07.2024	Изменение за период, %	Доля в общих перевозках, %
внутрирегиональные	2,79	4,40	5,41	2,20	-59,43 ↓	29,97
межрегиональные	7,19	3,70	3,22	3,10	-3,70 ↓	42,34
экспортные	2,05	0,97	0,34	2,03	+488,30 ↑	27,69
импортные	-	-	-	-	0,00 ⇔	-
транзитные все	-	-	-	-	0,00 ⇔	-

* в качестве регионов выступают макрорегионы (федеральные округа)

Железнодорожные перевозки в РФ



Суммарный объем перевозок кукурузы по российской ж/д за рассматриваемый период составил 7,33 тыс. МТ (-18,40% к предыдущему периоду)

За рассматриваемый период внутреннее движение кукурузы по ж/д по Российской Федерации составило 5,30 тыс. МТ (включает все перевозки внутри России).

Итого внутреннее движение кукурузы по ж/д по Российской Федерации составило 72,3%, доля экспортных 27,7%, импортных 0,0%, и транзитных 0,0%.

Соотношение внутрирегиональных к межрегиональным перевозкам (в качестве регионов выступают макрорегионы - федеральные округа) составило 70,8%, за прошлый период 168,0%.

Объем внутрироссийских перевозок составил к объему прошлого периода 61,4%.

Межрегиональный баланс перевозок по макрорегионам РФ за 13.07.2024 - 19.07.2024, тыс. МТ

Регион	Отгрузки внутри округа	Отгрузки из округа	Отгрузки в округ	Экспорт округа	Импорт округа	Сальдо округа за 13.07-19.07
Центральный ФО	0,77	2,40	0,70	0,00	0,00	-0,93 ↓
Дальневосточный ФО	0,84	0,00	0,00	1,12	0,00	-0,28 ↓
Приволжский ФО	0,00	0,00	0,08	0,00	0,00	+0,08 ↑
Северо-Западный ФО	0,00	0,00	1,29	0,00	0,00	+1,29 ↑
Сибирский ФО	0,01	0,00	0,36	0,00	0,00	+0,37 ↑
Уральский ФО	0,00	0,00	0,28	0,00	0,00	+0,28 ↑
Южный ФО	0,57	0,70	0,39	0,91	0,00	-0,65 ↓

Максимальные ж/д отгрузки кукурузы за указанный период, включая внутренние, произвел Центральный ФО - 3,18 тыс. МТ (59,9% от всех отгрузок по РФ).

Максимальный экспорт произвел Дальневосточный ФО в количестве 1,12 тыс. МТ (55,2% от всего экспорта).

Импорт за 13.07.2024 - 19.07.2024, МТ

Импорт из	за отчетный период, МТ	с начала года по 19.07.2024, МТ	на тот же период с начала прошлого года, МТ
Казахстан	0	69	0
Дальнее зарубежье	0	0	22
Белоруссия	0	0	962
Всего	0	69	985

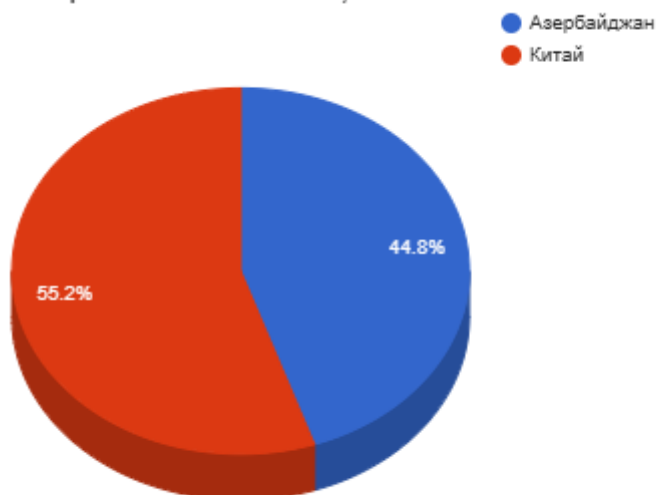
Лидирующий ж/д экспортер в Россию за период с начала года - Казахстан: 69 МТ, что на 69 МТ больше кукурузы, чем в прошлом году за аналогичный период.

Итоговые ж/д поставки в Россию с начала года - 69 МТ, что на 917 МТ больше кукурузы, чем в прошлом году за аналогичный период.

Экспорт за 13.07.2024 - 19.07.2024, МТ

Экспорт в	за отчетный период, МТ	с начала года по 19.07.2024, МТ	на тот же период с начала прошлого года, МТ
Латвия	0	136509	210363
Азербайджан	908	68524	78762
Литва	0	30027	30145
Китай	1120	25812	41859
Казахстан	0	16263	13661
ТВН	0	9376	0
КНДР	0	1020	6255
Монголия	0	711	258
Дальнее зарубежье	0	648	3477
Белоруссия	0	0	767
Эстония	0	0	13879
Всего	2028	288892	399429

Экспорт за 13.07.2024 - 19.07.2024, %



Лидером по ж/д импорту из России с начала года является Латвия: 136510 МТ, что на 73854 МТ меньше кукурузы, чем в прошлом году за аналогичный период.

С начала года общий ж/д экспорт кукурузы составил 288893 МТ, что на 917 МТ больше кукурузы, чем в прошлом году за аналогичный период.

Транзит за 13.07.2024 - 19.07.2024, МТ

Транзит в	за отчетный период, МТ	с начала года по 19.07.2024, МТ	на тот же период с начала прошлого года, МТ
Казахстан	0	7	335
Монголия	0	0	3
Всего	0	7	338

Лидирующий ж/д импортер кукурузы через Россию за период с начала года - Казахстан: 7 МТ, что на 328.24 МТ меньше кукурузы, чем в прошлом году за аналогичный период.

Объем ж/д транзита кукурузы с начала года составил 7 МТ, что на 331.24 МТ меньше кукурузы, чем в прошлом году за аналогичный период.

Регионы-лидеры по отгрузкам за 13.07.2024 - 19.07.2024, МТ

Регионы - лидеры по отгрузкам	МТ
Курская область	1413
Приморский край	1120
Ставропольский край	908
Амурская область	840
Воронежская область	700
Краснодарский край	700
Брянская область	574
Волгоградская область	568
Рязанская область	487
Алтайский край	13

Наибольшие отгрузки кукурузы по железной дороге показали: Курская область - 1,4 тыс. тонн и Приморский край - 1,1 тыс.тонн.

Регионы-лидеры по получению за 13.07.2024 - 19.07.2024, МТ

Регионы - лидеры по получению	МТ
Ленинградская область	1294
Приморский край	840
Тульская область	700
Костромская область	574
Астраханская область	568
Ростовская область	393
Тюменская область	280
Алтайский край	209
Рязанская область	198
Кемеровская область	76

Максимальные объемы получение кукурузы по железной дороге показали: Ленинградская область - 1,3 тыс. тонн и Приморский край - 0,8 тыс.тонн.

Компании-лидеры по внутренним отгрузкам за 13.07.2024 - 19.07.2024, МТ

Компании-лидеры по внутренним отгрузкам	МТ
ЗАО "ПТИЦЕФАБРИКА "СЕВЕРНАЯ"	1294
ОАО "Октябрьский элеватор"	840
ФЛ ООО "Каргилл" в городе Краснодар	700
ООО "ГРЕЙН ОУШЕН"	574
ООО "АГРОПРЕМЬЕРА"	568
ООО "ОКА МОЛОКО"	487
ФЕРМЕРСКОЕ ХОЗЯЙСТВО 'САПФИР' БУРУХИНА В А	468
ЛИТ	198
ЗАО "Артель"	152
ООО ТК "РУСГРУЗ"	13

Компании-лидеры по получению за 13.07.2024 - 19.07.2024, МТ

Компании-лидеры по получению	МТ
ЗАО "ПТИЦЕФАБРИКА "СЕВЕРНАЯ"	1294
ОАО `ММПТ`	840
ООО "КАРГИЛЛ"	700
ЗАО "ГАЛИЧСКОЕ" ПО ПТИЦЕВОДСТВУ	574
ПАО "Астраханский порт"	568
АНЖЕЛИКА	393
ИП Головенко Сергей Николаевич	209
ООО "АГРОФИРМА "МЕЖДУРЕЧЬЕ"	205

ОАО "Ибретькрахмалпатока"	198
ООО "МАРИИНСКИЙ ЭЛЕВАТОР"	76

По внутрироссийским отрезкам лидерами выступили ЗАО "ПТИЦЕФАБРИКА "СЕВЕРНАЯ" с объемом 1,3 тыс.тонн и ОАО "Октябрьский элеватор" - 0,8 тыс.тонн, крупнейшие получатели кукурузы: ЗАО "ПТИЦЕФАБРИКА "СЕВЕРНАЯ" - 1,3 тыс.тонн и ОАО "ММПТ" - 0,8 тыс.тонн

Компании-лидеры по экспорту за 13.07.2024 - 19.07.2024, МТ

Компании-лидеры по экспорту	МТ
ООО "СИМИРАМ ИМПОРТ"	1120
ООО "ГРЭЙНКОР"	908

Распределение отгрузок регионов-лидеров за 13.07.2024 - 19.07.2024, МТ

Регион отправления	Регион получения	Всего, МТ
Всего		4227
Курская область		1413
в том числе	Ленинградская область	792
	Ростовская область	393
	Кемеровская область	76
	Удмуртия	76
	Тюменская область	75
Амурская область		840
в том числе	Приморский край	840
Воронежская область		700
в том числе	Ленинградская область	501
	Рязанская область	198
Краснодарский край		700
в том числе	Тульская область	700
Брянская область		574
в том числе	Костромская область	574

Основные поставщики по 10 ведущим областям за 13.07.2024 - 19.07.2024, МТ

Регион получения	Поставщик	Всего, МТ
Всего		3976
Ленинградская область		1294
в том числе	ЗАО "ПТИЦЕФАБРИКА "СЕВЕРНАЯ"	1294
Приморский край		840
в том числе	ОАО "Октябрьский элеватор"	840
Тульская область		700
в том числе	ФЛ ООО "Каргилл" в городе Краснодар	700
Костромская область		574
в том числе	ООО "ГРЕЙН ОУШЕН"	574
Астраханская область		568
в том числе	ООО "АГРОПРЕМЬЕРА"	568

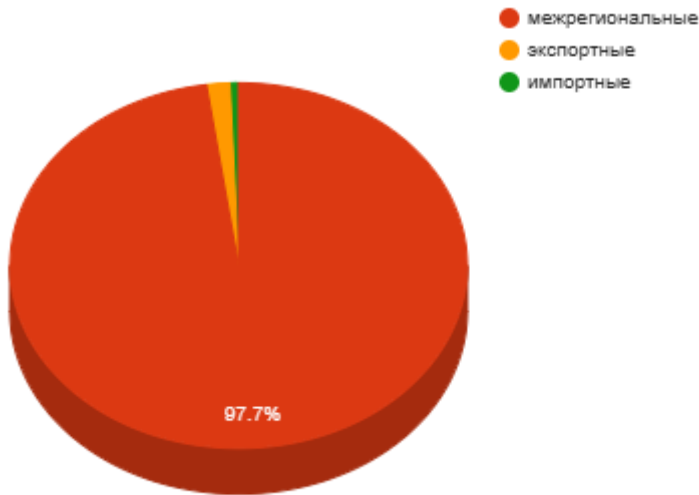
РИС

Железнодорожные перевозки в РФ за 13.07.2024 по 19.07.2024 с ретроспективой, тыс. МТ

Дата	22.06.2024 - 28.06.2024	29.06.2024 - 05.07.2024	06.07.2024 - 12.07.2024	13.07.2024 - 19.07.2024	Изменение за период, %	Доля в общих перевозках, %
внутрирегиональные	0,14	0,10	0,11	-	-100,00 ↓	-
межрегиональные	2,96	3,19	4,29	4,02	-6,41 ↓	97,73
экспортные	0,15	0,34	0,14	0,07	-53,17 ↓	1,64
импортные	-	0,04	0,31	0,03	-91,82 ↓	0,62
транзитные все	-	-	-	-	0,00 ↔	-

* в качестве регионов выступают макрорегионы (федеральные округа)

Железнодорожные перевозки в РФ



Суммарный объем перевозок риса по российской ж/д за рассматриваемый период составил 4,11 тыс. МТ (-15,40% к предыдущему периоду)

Внутреннее движение по ж/д по России составило 4,02 тыс. МТ (включает все перевозки внутри России).

За рассматриваемый период внутреннее движение по ж/д по территории РФ составило 97,7%, доля экспортных 1,6%, импортных 0,6%, и транзитных 0,0%.

Соотношение внутрирегиональных к межрегиональным перевозкам (в качестве регионов выступают макрорегионы - федеральные округа) составило 0,0%, за прошлый период 2,5%.

Объем внутрироссийских перевозок составил к объему прошлого периода 91,3%.

Межрегиональный баланс перевозок по макрорегионам РФ за 13.07.2024 - 19.07.2024, тыс. МТ

Регион	Отгрузки внутри округа	Отгрузки из округа	Отгрузки в округ	Экспорт округа	Импорт округа	Сальдо округа за 13.07-19.07
Центральный ФО	0,00	0,08	0,00	0,00	0,03	-0,05 ↓
Дальневосточный ФО	0,00	0,36	0,32	0,00	0,00	-0,04 ↓
Приволжский ФО	0,00	0,00	0,20	0,00	0,00	+0,20 ↑
Северо-Западный ФО	0,00	0,27	0,14	0,00	0,00	-0,14 ↓
Сибирский ФО	0,00	0,07	1,72	0,00	0,00	+1,65 ↑
Уральский ФО	0,00	0,03	1,64	0,00	0,00	+1,61 ↑
Южный ФО	0,00	3,21	0,00	0,07	0,00	-3,28 ↓

За отчетный период максимальные ж/д отгрузки, включая внутренние, произвел Южный ФО - 3,21 тыс.МТ (79,9% от всех отгрузок по РФ).

Максимальный экспорт произвел также Южный ФО в количестве 0,07 тыс.МТ (100,0% от всего экспорта).

Импорт за 13.07.2024 - 19.07.2024, МТ

Импорт из	за отчетный период, МТ	с начала года по 19.07.2024, МТ	на тот же период с начала прошлого года, МТ
Дальнее зарубежье	25	1718	2664
Всего	25	1718	2664

Лидером по ж/д экспорту в Россию с начала года является Дальнее зарубежье: 1719 МТ, что на 945 МТ меньше риса, чем в прошлом году за аналогичный период.

Объем импортных ж/д поставок в Россию с начала года составил 1719 МТ, что на 945 МТ больше риса, чем в прошлом году за аналогичный период.

Экспорт за 13.07.2024 - 19.07.2024, МТ

Экспорт в	за отчетный период, МТ	с начала года по 19.07.2024, МТ	на тот же период с начала прошлого года, МТ
Казахстан	67	6072	8849
Киргизия	0	271	970
Грузия	0	8	41
Всего	67	6352	9861

Лидирующий ж/д импортер риса из России за период с начала года - Казахстан: 6072 МТ, что на 2778 МТ меньше риса, чем в прошлом году за аналогичный период.

Всего с начала года по ж/д экспортировано 6352 МТ, что на 945 МТ больше риса, чем в прошлом году за аналогичный период.

Транзит за 13.07.2024 - 19.07.2024, МТ

Транзит в	за отчетный период, МТ	с начала года по 19.07.2024, МТ	на тот же период с начала прошлого года, МТ
Узбекистан	0	1	0
Монголия	0	0	44
Всего	0	1	44

За период с начала года лидером по ж/д транзиту риса через Россию является Узбекистан: 2 МТ, что на 1.65 МТ больше риса, чем в прошлом году за аналогичный период.

Итоговый ж/д транзит с начала года - 2 МТ, что на 42.7 МТ меньше риса, чем в прошлом году за аналогичный период.

Регионы-лидеры по отгрузкам за 13.07.2024 - 19.07.2024, МТ

Регионы - лидеры по отгрузкам	МТ
Краснодарский край	2634
Приморский край	360
Адыгея	334
Санкт-Петербург	273
Ростовская область	239
Москва	78
Дагестан	67
Алтайский край	66
Челябинская область	29

Наибольшие отгрузки риса по железной дороге показали: Краснодарский край - 2,6 тыс. тонн и Приморский край - 0,4 тыс. тонн.

Регионы-лидеры по получению за 13.07.2024 - 19.07.2024, МТ

Регионы - лидеры по получению	МТ
Челябинская область	1521
Новосибирская область	789
Алтайский край	475
Хабаровский край	184
Амурская область	136
Санкт-Петербург	135
Иркутская область	134
Пермский край	130
Свердловская область	122
Красноярский край	95

Максимальные объемы получение риса по железной дороге показали: Челябинская область - 1,5 тыс. тонн и Новосибирская область - 0,8 тыс. тонн.

Компании-лидеры по внутренним отгрузкам за 13.07.2024 - 19.07.2024, МТ

Компании-лидеры по внутренним отгрузкам	МТ
АО ФИРМА "АГРОКОМПЛЕКС" ИМ. Н.И.ТКАЧЕВА	1558
ООО "РЕСУРС"	334
ООО "ДА-ЛИНА ТРАНС"	326
ООО "ЖТЭК"	273
ООО "КУБАНЬ-ЛОГИСТИК"	272
ООО Компания *Новотэк Плюс*	271
ОАО "ТрансКонтейнер"	172
ООО *Агро-Альянс*	135
ООО "ЛОТУС ГРУПП"	130
ИП ЛАГОШИНА ОЛЬГА АЛЕКСАНДРОВНА	70

Компании-лидеры по получению за 13.07.2024 - 19.07.2024, МТ

Компании-лидеры по получению	МТ
ООО "РЕСУРС"	1348
ЛЕНИНСКОЕ ТРАМВАЙНОЕ ДЕПО 2	407
ООО "ТК БЭСТ КОМПАНИ"	394
ООО "АПК"	136
ООО *Агро-Альянс*	135
ООО "Севуч плюс"	135
ООО "ТАГРИС МОЛОКО"	135
ООО "ВЕСТСИБТРАНС"	134
ООО "УРАЛТОРГПРЕД"	130
ООО "Южно-Уральская транспортная экспедиционная компания"	104

По внутрироссийским отгрузкам лидерами выступили АО ФИРМА "АГРОКОМПЛЕКС" ИМ. Н.И.ТКАЧЕВА с объемом 1,6 тыс.тонн и ООО "РЕСУРС" - 0,3 тыс.тонн, крупнейшие получатели риса: ООО "РЕСУРС" - 1,3 тыс.тонн и ЛЕНИНСКОЕ ТРАМВАЙНОЕ ДЕПО 2 - 0,4 тыс.тонн

Компании-лидеры по экспорту за 13.07.2024 - 19.07.2024, МТ

Компании-лидеры по экспорту	МТ
ООО "ТД"ИНВЕСТПРОМ-ОПТ"	67

Распределение отгрузок регионов-лидеров за 13.07.2024 - 19.07.2024, МТ

Регион отправления	Регион получения	Всего, МТ
Всего		3773
Краснодарский край		2634
в том числе	Челябинская область	1015
	Новосибирская область	665
	Алтайский край	407
	Амурская область	136
	Санкт-Петербург	135
	Хабаровский край	70
	Свердловская область	68
	Башкортостан	67
	Пермский край	67
Приморский край		360
в том числе	Бурятия	67
	Омская область	67
	Иркутская область	67
	Челябинская область	66
	Пермский край	62

	Свердловская область	28
Адыгея		334
в том числе	Челябинская область	334
Санкт-Петербург		273
в том числе	Челябинская область	104
	Красноярский край	95
	Хабаровский край	47
	Свердловская область	26
Ростовская область		172
в том числе	Новосибирская область	124
	Иркутская область	47

Основные поставщики по 10 ведущим областям за 13.07.2024 - 19.07.2024, МТ

Регион получения	Поставщик	Всего, МТ
Всего		3105
Челябинская область		1521
в том числе	АО ФИРМА "АГРОКОМПЛЕКС" ИМ. Н.И.ТКАЧЕВА	947
	ООО "РЕСУРС"	334
	ООО "ЖТЭК"	104
	ООО "ДА-ЛИНА ТРАНС"	67
	ООО "ДиДиПи Трейд"	66
Новосибирская область		789
в том числе	ООО "КУБАНЬ-ЛОГИСТИК"	204
	АО ФИРМА "АГРОКОМПЛЕКС" ИМ. Н.И.ТКАЧЕВА	202
	ООО "ДА-ЛИНА ТРАНС"	190
	ОАО "ТрансКонтейнер"	124
	ООО *Агро-Альянс*	67
Алтайский край		475
в том числе	АО ФИРМА "АГРОКОМПЛЕКС" ИМ. Н.И.ТКАЧЕВА	203
	ООО Компания *Новотэк Плюс*	203
	ООО "ЮгТранс КМВ"	67
Хабаровский край		184
в том числе	ИП ЛАГОШИНА ОЛЬГА АЛЕКСАНДРОВНА	70
	ООО "КАЛМАНСКИЙ КХП"	66
	ООО "ЖТЭК"	47
Амурская область		136
в том числе	АО ФИРМА "АГРОКОМПЛЕКС" ИМ. Н.И.ТКАЧЕВА	136

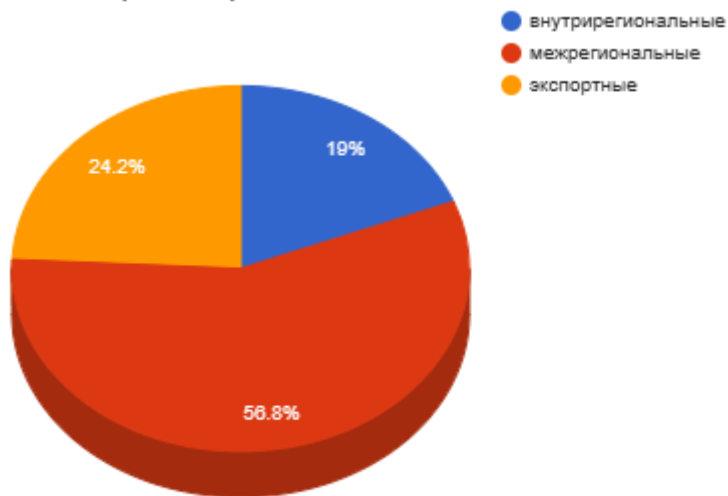
МУКА

Железнодорожные перевозки в РФ за 13.07.2024 по 19.07.2024 с ретроспективой, тыс. МТ

Дата	22.06.2024 - 28.06.2024	29.06.2024 - 05.07.2024	06.07.2024 - 12.07.2024	13.07.2024 - 19.07.2024	Изменение за период, %	Доля в общих перевозках, %
внутрирегиональные	4,31	4,30	4,08	4,43	+8,59 ↑	19,02
межрегиональные	11,45	14,39	12,78	13,22	+3,43 ↑	56,77
экспортные	7,50	6,97	5,06	5,64	+11,43 ↑	24,21
импортные	-	-	0,03	-	-100,00 ↓	-
транзитные все	-	-	-	-	0,00 ↔	-

* в качестве регионов выступают макрорегионы (федеральные округа)

Железнодорожные перевозки в РФ



Суммарный объем перевозок пшеничной и ржаной муки по российской ж/д за рассматриваемый период составил 23,28 тыс. МТ (+6,09% к предыдущему периоду)

Внутреннее движение по ж/д за рассматриваемый период по России составило 17,64 тыс. МТ (включает все перевозки внутри России).

Итого внутреннее движение по ж/д за рассматриваемый период пшеничной и ржаной муки по Российской Федерации составило 75,8%, доля экспортных 24,2%, импортных 0,0%, и транзитных 0,0%.

Соотношение внутрирегиональных к межрегиональным перевозкам (в качестве регионов выступают макрорегионы - федеральные округа) составило 33,5%, за прошлый период 31,9%.

Объем внутрироссийских перевозок составил к объему прошлого периода 104,7%.

Межрегиональный баланс перевозок по макрорегионам РФ за 13.07.2024 - 19.07.2024, тыс. МТ

Регион	Отгрузки внутри округа	Отгрузки из округа	Отгрузки в округ	Экспорт округа	Импорт округа	Сальдо округа за 13.07-19.07
Центральный ФО	0,00	2,43	0,90	0,40	0,00	-1,93 ↓
Дальневосточный ФО	0,16	0,98	5,58	0,13	0,00	+4,63 ↑
Приволжский ФО	0,07	0,86	1,96	0,54	0,00	+0,63 ↑
Северо-Западный ФО	0,12	0,21	2,03	0,00	0,00	+1,95 ↑
Сибирский ФО	3,85	7,71	0,50	1,80	0,00	-5,17 ↓
Уральский ФО	0,02	0,89	1,16	1,21	0,00	-0,93 ↓
Южный ФО	0,20	0,13	1,09	1,55	0,00	-0,40 ↓

Максимальные ж/д отгрузки пшеничной и ржаной муки, включая внутренние, за указанный период произвел Сибирский ФО - 11,56 тыс.МТ (65,5% от всех отгрузок по РФ).

Максимальный экспорт произвел также Сибирский ФО в количестве 1,80 тыс.МТ (31,9% от всего экспорта).

Импорт за 13.07.2024 - 19.07.2024, МТ

Импорт из	за отчетный период, МТ	с начала года по 19.07.2024, МТ	на тот же период с начала прошлого года, МТ
Дальнее зарубежье	0	908	169
Всего	0	908	169

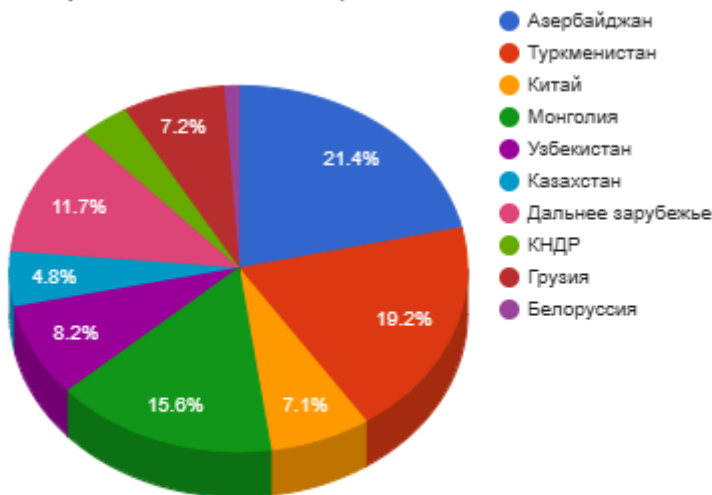
Лидером по ж/д экспорту пшеничной и ржаной муки в Россию с начала года является Дальнее зарубежье: 908 МТ, что на 738 МТ больше пшеничной и ржаной муки, чем в прошлом году за аналогичный период.

Всего с начала года поставлено по ж/д в Россию 908 МТ, что на 738 МТ больше пшеничной и ржаной муки, чем в прошлом году за аналогичный период.

Экспорт за 13.07.2024 - 19.07.2024, МТ

Экспорт в	за отчетный период, МТ	с начала года по 19.07.2024, МТ	на тот же период с начала прошлого года, МТ
Азербайджан	1207	99743	65657
Туркменистан	1082	88327	54820
Китай	401	55896	18623
Монголия	878	41717	1612
Узбекистан	464	14671	5739
Казахстан	272	13047	7141
Дальнее зарубежье	659	11535	26645
Таджикистан	0	11521	9318
КНДР	199	8822	23769
Грузия	408	8431	13243
Киргизия	0	4428	3476
Белоруссия	61	1328	901
Всего	5635	359473	230949

Экспорт за 13.07.2024 - 19.07.2024, %



Лидирующий ж/д импортер из России за период с начала года - Азербайджан: 99744 МТ, что на 34087 МТ больше пшеничной и ржаной муки, чем в прошлом году за аналогичный период.

Поставки по ж/д с начала года составили 359474 МТ, что на 738 МТ больше пшеничной и ржаной муки, чем в прошлом году за аналогичный период.

Транзит за 13.07.2024 - 19.07.2024, МТ

Транзит в	за отчетный период, МТ	с начала года по 19.07.2024, МТ	на тот же период с начала прошлого года, МТ
Всего	0	0	0

Регионы-лидеры по отгрузкам за 13.07.2024 - 19.07.2024, МТ

Регионы - лидеры по отгрузкам	МТ
Алтайский край	7721
Новосибирская область	2295
Курганская область	1151
Приморский край	1041
Дагестан	1007
Челябинская область	971
Томская область	922
Омская область	881

Рязанская область	738
Иркутская область	727

Наибольшие отгрузки пшеничной и ржаной муки по железной дороге показали: Алтайский край - 7,7 тыс. тонн и Новосибирская область - 2,3 тыс.тонн.

Регионы-лидеры по получению за 13.07.2024 - 19.07.2024, МТ

Регионы - лидеры по получению	МТ
Приморский край	2318
Иркутская область	1798
Хабаровский край	1218
Кировская область	1206
Саха (Якутия)	1136
Амурская область	998
Ростовская область	727
Бурятия	607
Архангельская область	606
Санкт-Петербург	589

Максимальные объемы получение пшеничной и ржаной муки по железной дороге показали: Приморский край - 2,3 тыс. тонн и Иркутская область - 1,8 тыс.тонн.

Компании-лидеры по внутренним отгрузкам за 13.07.2024 - 19.07.2024, МТ

Компании-лидеры по внутренним отгрузкам	МТ
ЗАО "АЛЕЙСКЗЕРНОПРОДУКТ" ИМ.С.Н.СТАРОВОЙТОВА	2543
ОАО "МЕЛЬНИК"	1511
ОАО "ТрансКонтейнер"	935
ООО "ПО "УСТЬ-КАЛМАНСКИЙ ЭЛЕВАТОР"	865
ООО "ЧУДОЗЛАК"	661
ОАО "МАКФА"	539
ООО "НМ"	537
ОАО АК "Томские мельницы"	521
ЗАО "ККХП"	468
ООО "РУССКИЕ МЕЛЬНИЦЫ"	403

Компании-лидеры по получению за 13.07.2024 - 19.07.2024, МТ

Компании-лидеры по получению	МТ
ООО "АССОЦИАЦИЯ СТРОИТЕЛЕЙ АЯМ"	759
ЗАО "АЛЕЙСКЗЕРНОПРОДУКТ" ИМ.С.Н.СТАРОВОЙТОВА	675
ОАО "ВМТП"	668
ООО "ВЯТАГРОГРУПП"	661
ООО "ПРОСТОРЫ"	539
АО "СЕВЕРО-ЗАПАДНЫЙ "ПРОМЖЕЛДОРТРАНС"	471
ООО "НВСС"	405
СЕМ ЧП АПШЕРОН-93	404
ИП ШАГДАРОВ БАТОР ВАЛЕРЬЕВИЧ	337
ООО "ФИТ"	310

По внутрироссийским отгрузкам лидерами выступили ЗАО "АЛЕЙСКЗЕРНОПРОДУКТ" ИМ.С.Н.СТАРОВОЙТОВА с объемом 2,5 тыс.тонн и ОАО "МЕЛЬНИК" - 1,5 тыс.тонн, крупнейшие получатели пшеничной и ржаной муки: ООО "АССОЦИАЦИЯ СТРОИТЕЛЕЙ АЯМ" - 0,8 тыс.тонн и ЗАО "АЛЕЙСКЗЕРНОПРОДУКТ" ИМ.С.Н.СТАРОВОЙТОВА - 0,7 тыс.тонн

Компании-лидеры по экспорту за 13.07.2024 - 19.07.2024, МТ

Компании-лидеры по экспорту	МТ
ПРОМЫШЛЕННЫЙ СОЮЗ	1007
ЗАО "МКХП-СИТНО"	609
ООО "ФИТ"	591
ЗАО "ШАДРИНСКИЙ КОМБИНАТ ХЛЕБОПРОДУКТОВ"	406
ОАО АК "Томские мельницы"	401
ОАО "МАКФА"	398
ЗАО "АЛЕЙСКЗЕРНОПРОДУКТ" ИМ.С.Н.СТАРОВОЙТОВА	337
ООО "РУССКИЕ МЕЛЬНИЦЫ"	268
ООО "ДИОНА"	209
ФИНАНСОВЫЙ РАСЧЕТНЫЙ ДОМ	203

Распределение отгрузок регионов-лидеров за 13.07.2024 - 19.07.2024, МТ

Регион отправления	Регион получения	Всего, МТ
Всего		11197
Алтайский край		7115
в том числе	Приморский край	938
	Хабаровский край	875
	Иркутская область	685
	Амурская область	606
	Саха (Якутия)	536
	Красноярский край	440
	Татарстан	391
	Бурятия	337
	Забайкальский край	336
	Алтайский край	270
Новосибирская область		1703
в том числе	Приморский край	944
	Иркутская область	498
	Бурятия	135
	Саха (Якутия)	101
	Хабаровский край	23
Приморский край		907
в том числе	Ростовская область	643
	Севастополь (город)	100
	Хабаровский край	97
	Свердловская область	67
Омская область		745
в том числе	Иркутская область	404
	Калининградская область	68
	Хабаровский край	68
	Коми	68
	Бурятия	67
	Ханты-Мансийский АО	67
	Хакасия	1
Воронежская область		727
в том числе	Кировская область	661
	Архангельская область	66

Основные поставщики по 10 ведущим областям за 13.07.2024 - 19.07.2024, МТ

Регион получения	Поставщик	Всего, МТ
Всего		7676
Приморский край		2318
в том числе	ОАО "ТрансКонтейнер"	457
	ООО "ФИТ"	384
	ЗАО "АЛЕЙСКЗЕРНОПРОДУКТ" ИМ.С.Н.СТАРОВОЙТОВА	268
	АЛТАЙСКАЯ КРУПА	266
	ОАО АК "Томские мельницы"	199
	ООО "ПО "УСТЬ-КАЛМАНСКИЙ ЭЛЕВАТОР"	134
	ОАО "МЕЛЬНИК"	134
	ООО "НТТ"	102
	ООО "БМК"	68
	ООО АГРОСФЕРА	67
Иркутская область		1798
в том числе	ОАО "ТрансКонтейнер"	363
	ЗАО "АЛЕЙСКЗЕРНОПРОДУКТ" ИМ.С.Н.СТАРОВОЙТОВА	293
	ООО "СИБИНВЕСТ"	202
	ОАО "МЕЛЬНИК"	188
	ООО "Группа компаний "ЕВК"	136
	ООО "АЛТАЙСКАЯ МАРКА"	135
	ООО "ЕВСИНСКИЙ КХП"	135
	ООО "БМК"	68
	ООО "ПРИЧУЛЫМЬЕ"	67
	ООО "НМ"	66
Хабаровский край		1218
в том числе	ОАО "МЕЛЬНИК"	200
	ЗАО "АЛЕЙСКЗЕРНОПРОДУКТ" ИМ.С.Н.СТАРОВОЙТОВА	158
	ООО ТК "РУСГРУЗ"	136
	ООО "ПО "УСТЬ-КАЛМАНСКИЙ ЭЛЕВАТОР"	135
	ООО "АЛТАЙСКАЯ МАРКА"	133
	ИП Логиновских Галина Ивановна	68
	ООО АГРОСФЕРА	67
	ООО "БМК"	67
	ОАО АК "Томские мельницы"	67
	ООО "МК РОСА"	66
Кировская область		1206
в том числе	ООО "ЧУДОЗЛАК"	661
	ЗАО "ШАДРИНСКИЙ КОМБИНАТ ХЛЕБОПРОДУКТОВ"	271
	ЗАО "ККХП"	134
	ОАО "Пермский мукомольный завод"	72
	ЗАО "КОМБИНАТ ХЛЕБОПРОДУКТОВ СТАРООСКОЛЬСКИЙ"	66
Саха (Якутия)		1136
в том числе	ЗАО "АЛЕЙСКЗЕРНОПРОДУКТ" ИМ.С.Н.СТАРОВОЙТОВА	268
	ОАО "МАКФА"	154
	ЮЖНЫЙ ПОРТ-СЕРВИС	145
	ООО "ПО "УСТЬ-КАЛМАНСКИЙ ЭЛЕВАТОР"	134
	ООО "КАЛМАНСКИЙ КХП"	132
	ЕВРОСИБ СПБ-ТРАНСПОРТНЫЕ СИСТЕМЫ	98
	ООО "НМ"	67
	ООО "АгроСояКомплект"	66

	ООО "ЖДЯ-Л"	64
	ООО "ФИТ"	2