

ОБЗОР ЗЕРНОВОГО РЫНКА РОССИИ И СНГ



№ 282

29.07.2024-02.08.2024

ОГЛАВЛЕНИЕ

ГЛАВНОЕ, ИНДЕКСЫ И ЦЕНЫ	4
БЕЛОРУССИЯ.....	4
КАЗАХСТАН	4
УКРАИНА.....	5
НОВОСТИ ЗЕРНОВОГО РЫНКА РОССИИ	6
Наличие гречихи в заготовительных и перерабатывающих организациях, тыс. т.....	8
Наличие риса нешелушенного в заготовительных и перерабатывающих организациях, тыс. т.....	8
Наличие ржи в заготовительных и перерабатывающих организациях, тыс. т.....	9
Наличие овса в заготовительных и перерабатывающих организациях, тыс. т.....	9
Наличие кукурузы в заготовительных и перерабатывающих организациях, тыс. т.....	10
Наличие ячменя в заготовительных и перерабатывающих организациях, тыс. т.....	10
Наличие зерновых и зернобобовых культур в заготовительных и перерабатывающих организациях, тыс. т.....	11
Наличие пшеницы в заготовительных и перерабатывающих организациях, тыс. т.....	11
Наличие пшеницы, пригодной на продовольственные цели, в заготовительных и перерабатывающих организациях, тыс. т.....	12
Уборка урожая зерновых и зернобобовых по областям РФ на 1 августа 2024 года.....	12
НОВОСТИ ЗЕРНОВОГО РЫНКА СТРАН СНГ	27
Украина.....	27
Экспорт зерновых и зернобобовых на 26.07.2024.....	27
Белоруссия	27
Таджикистан.....	28
Казахстан	28
Киргизия	28
Грузия	28
ЖЕЛЕЗНОДОРОЖНЫЕ ОТГРУЗКИ.....	29
ПШЕНИЦА.....	29
Железнодорожные перевозки в РФ за 27.07.2024 по 02.08.2024 с ретроспективой, тыс. МТ.....	29
Межрегиональный баланс перевозок по макрорегионам РФ за 27.07.2024 - 02.08.2024, тыс. МТ.....	29
Импорт за 27.07.2024 - 02.08.2024, МТ.....	30
Экспорт за 27.07.2024 - 02.08.2024, МТ.....	30
Транзит за 27.07.2024 - 02.08.2024, МТ.....	30
Регионы-лидеры по отгрузкам за 27.07.2024 - 02.08.2024, МТ.....	31
Регионы-лидеры по получению за 27.07.2024 - 02.08.2024, МТ.....	31
Компании-лидеры по внутренним отгрузкам за 27.07.2024 - 02.08.2024, МТ.....	31
Компании-лидеры по получению за 27.07.2024 - 02.08.2024, МТ.....	31
Компании-лидеры по экспорту за 27.07.2024 - 02.08.2024, МТ.....	32
Распределение отгрузок регионов-лидеров за 27.07.2024 - 02.08.2024, МТ.....	32
Основные поставщики по 10 ведущим областям за 27.07.2024 - 02.08.2024, МТ.....	33
ЯЧМЕНЬ	34
Железнодорожные перевозки в РФ за 27.07.2024 по 02.08.2024 с ретроспективой, тыс. МТ.....	34
Межрегиональный баланс перевозок по макрорегионам РФ за 27.07.2024 - 02.08.2024, тыс. МТ.....	34
Импорт за 27.07.2024 - 02.08.2024, МТ.....	34
Экспорт за 27.07.2024 - 02.08.2024, МТ.....	34

Транзит за 27.07.2024 - 02.08.2024, МТ.....	35
Регионы-лидеры по отгрузкам за 27.07.2024 - 02.08.2024, МТ	35
Регионы-лидеры по получению за 27.07.2024 - 02.08.2024, МТ	36
Компании-лидеры по внутренним отгрузкам за 27.07.2024 - 02.08.2024, МТ	36
Компании-лидеры по получению за 27.07.2024 - 02.08.2024, МТ	36
Компании-лидеры по экспорту за 27.07.2024 - 02.08.2024, МТ.....	36
Распределение отгрузок регионов-лидеров за 27.07.2024 - 02.08.2024, МТ	37
Основные поставщики по 10 ведущим областям за 27.07.2024 - 02.08.2024, МТ	37
КУКУРУЗА	39
Железнодорожные перевозки в РФ за 27.07.2024 по 02.08.2024 с ретроспективой, тыс. МТ	39
Межрегиональный баланс перевозок по макрорегионам РФ за 27.07.2024 - 02.08.2024, тыс. МТ.....	39
Импорт за 27.07.2024 - 02.08.2024, МТ	39
Экспорт за 27.07.2024 - 02.08.2024, МТ	40
Транзит за 27.07.2024 - 02.08.2024, МТ.....	40
Регионы-лидеры по отгрузкам за 27.07.2024 - 02.08.2024, МТ	40
Регионы-лидеры по получению за 27.07.2024 - 02.08.2024, МТ	41
Компании-лидеры по внутренним отгрузкам за 27.07.2024 - 02.08.2024, МТ	41
Компании-лидеры по получению за 27.07.2024 - 02.08.2024, МТ	41
Компании-лидеры по экспорту за 27.07.2024 - 02.08.2024, МТ.....	42
Распределение отгрузок регионов-лидеров за 27.07.2024 - 02.08.2024, МТ	42
Основные поставщики по 10 ведущим областям за 27.07.2024 - 02.08.2024, МТ	42
РИС	43
Железнодорожные перевозки в РФ за 27.07.2024 по 02.08.2024 с ретроспективой, тыс. МТ	43
Межрегиональный баланс перевозок по макрорегионам РФ за 27.07.2024 - 02.08.2024, тыс. МТ.....	43
Импорт за 27.07.2024 - 02.08.2024, МТ	43
Экспорт за 27.07.2024 - 02.08.2024, МТ	44
Транзит за 27.07.2024 - 02.08.2024, МТ.....	44
Регионы-лидеры по отгрузкам за 27.07.2024 - 02.08.2024, МТ	44
Регионы-лидеры по получению за 27.07.2024 - 02.08.2024, МТ	44
Компании-лидеры по внутренним отгрузкам за 27.07.2024 - 02.08.2024, МТ	44
Компании-лидеры по получению за 27.07.2024 - 02.08.2024, МТ	45
Компании-лидеры по экспорту за 27.07.2024 - 02.08.2024, МТ.....	45
Распределение отгрузок регионов-лидеров за 27.07.2024 - 02.08.2024, МТ	45
Основные поставщики по 10 ведущим областям за 27.07.2024 - 02.08.2024, МТ	46
МУКА	47
Железнодорожные перевозки в РФ за 27.07.2024 по 02.08.2024 с ретроспективой, тыс. МТ	47
Межрегиональный баланс перевозок по макрорегионам РФ за 27.07.2024 - 02.08.2024, тыс. МТ.....	47
Импорт за 27.07.2024 - 02.08.2024, МТ	47
Экспорт за 27.07.2024 - 02.08.2024, МТ	48
Транзит за 27.07.2024 - 02.08.2024, МТ.....	48
Регионы-лидеры по отгрузкам за 27.07.2024 - 02.08.2024, МТ	48
Регионы-лидеры по получению за 27.07.2024 - 02.08.2024, МТ	49
Компании-лидеры по внутренним отгрузкам за 27.07.2024 - 02.08.2024, МТ	49

Компании-лидеры по получению за 27.07.2024 - 02.08.2024, МТ49
Компании-лидеры по экспорту за 27.07.2024 - 02.08.2024, МТ.....49
Распределение отгрузок регионов-лидеров за 27.07.2024 - 02.08.2024, МТ50
Основные поставщики по 10 ведущим областям за 27.07.2024 - 02.08.2024, МТ50

ГЛАВНОЕ, ИНДЕКСЫ И ЦЕНЫ

На отчетной неделе, с 26.07.24 по 02.08.24, мировые цены на пшеницу росли. Цена на:

- мягкую краснозёрную озимую пшеницу на чикагской бирже (CBOT, ZW) повысилась до 539,00 центов/бушель (+2,96%);
- твёрдую краснозёрную озимую пшеницу на бирже в Канзасе (KCBT, KE) - поднялась до 559,75 центов/бушель (+2,61%);
- твёрдую краснозёрную яровую пшеницу на бирже в Миннеаполисе (MGE, MWE) - подросла до 595,00 центов/бушель (+1,10%);

Контракт на кукурузу на бирже в Чикаго (CBOT, ZC) спустился до 386,50 центов/бушель (-2,03%). Цена на рис в Чикаго (CBOT, ZR) понизилась до \$14,94/cwt (-1,90%).

Российские индикативные цены (FOB ЧМ):

- пшеницы - опустились до \$215,50/т (-0,92%);
- ячменя - поднялись до \$178,30/т (+0,34%);
- кукурузы – повысились до \$205,60/т (+9,59%);

Российский индекс пшеницы, СРТ Новороссийск, вырос до 16275 руб./т (+3,82%).

Внутрироссийские закупочные цены на пшеницу 4 класса, протеин 12,5%, на портовых элеваторах Черного и Азовского морей за отчетный период:

- Азов – 14000 (0) руб./т
- Новороссийск – 16900 (+150) руб./т
- Ростов-на-Дону – 14500 (+400) руб./т
- Тамань – 16000 (+450) руб./т

На 1 августа в РФ намолочено 64 млн тонн зерна. К уборочной кампании приступили аграрии 55 регионов. Темпы уборки почти вдвое опережают прошлогодние – обмолочено 40% площадей зерновых и зернобобовых.

Правительство РФ одобрило продажу до 500 тыс. тонн пшеницы из федерального интервенционного фонда в 2024 г. Решение направлено на стабилизацию ситуации на продовольственном рынке. Пшеница, закупленная в ходе закупочных интервенций в 2014–2016 и 2022–2024 гг., будет реализовываться на биржевых торгах на внутреннем рынке по ценам не ниже минимальной цены реализации и не ниже цены закупки.

ПроЗерно прогнозирует сбор зерна в РФ на уровне 128 млн тонн. Снижение урожая на юге компенсируют Урал и Сибирь. Российский зерновой союз прогнозирует урожай зерна на уровне 129 млн тонн.

Экспорт зерна из России в прошлом сельхозгоду составил рекордные 70 млн тонн. В текущем сезоне (начался 1 июля 2024 г.) Минсельхоз оценивает зерновой экспорт до 60 млн тонн.

В пятёрку лидеров по застрахованным посевам в I полугодии 2024 г. вошли Омская область (1,062 млн га), Алтайский край (559 тыс. га), Татарстан (406 тыс. га), Красноярский край (406 тыс. га) и Башкирия (338 тыс. га).

В июле значение Индекса продовольственных цен ФАО снизилось. Среднее значение Индекса цен на зерновые ФАО в июле оказалось ниже уровня июля 2023 г. на 12% и на 3,8% ниже июньского показателя. По сравнению с прошлым месяцем было зафиксировано снижение мировых экспортных цен на все основные виды зерновых.

Таможенные пошлины с 7 августа 2024 г. на пшеницу опять снизятся, на ячмень и кукурузу останутся нулевыми.

БЕЛОРУССИЯ

Собрано 4615 тыс. тонн зерновых и зернобобовых культур. Убрано почти 60% площадей. Урожай зерна ожидается на уровне 9,9 млн тонн с учётом запланированных 2,5 млн тонн кукурузы.

КАЗАХСТАН

- Запрет на импорт пшеницы, который обсуждался 26 июля на заседании Межведомственной комиссии, не будет предусматривать исключений для мукомолов и птицеводов.

- Минсельхоз не поддержал предложение Министерства финансов о введении экспортной пошлины на казахстанское зерно.

УКРАИНА

- Украинская зерновая ассоциация снова снизила оценку сбора зерновых и масличных в 2024 г. Урожай должен составить 71,8 млн тонн, в том числе 19,8 млн тонн пшеницы и 23,4 млн тонн кукурузы.
- Аграрии собрали 25,2 млн тонн зерновых, в том числе намолочено 19,4 млн тонн пшеницы и 4,8 млн тонн ячменя. Начался сбор гречихи.
- Экспорт зерновых и зернобобовых культур на 2 августа составил 3,5 млн тонн . На аналогичную дату прошлого года было экспортировано только 2,3 млн тонн зерна.

НОВОСТИ ЗЕРНОВОГО РЫНКА РОССИИ

Минсельхоз РФ может начать регулировать оборот минеральных удобрений. В проекте постановления предлагается передать Минсельхозу функции, ранее закрепленные за Минпромторгом, что позволит улучшить доступность удобрений для аграриев, увеличить экспорт и развивать внутренний рынок.

Предприятия «Агрокомплекса» им. Н.И. Ткачева собрали 2,3 млн тонн зерновых и зернобобовых культур, включая более 2 млн тонн озимой пшеницы, с уборочной площади в 487 тыс. га. Средняя урожайность озимой пшеницы составила 49,7 ц/га, однако засуха и майские заморозки снизили ожидаемые результаты.

Ростовский зернотрейдер ООО «Вектор» столкнулся с исками на сумму 294 млн рублей от крупных контрагентов — «МЗК Экспорт» (103,7 млн рублей) и «ОЗК-Трейддинг» (190,3 млн рублей), сообщает «Город N». Компании требуют возврата авансов и компенсации убытков за недопоставленное зерно. В прошлом году выручка «Вектора» составила 8,8 млрд рублей, а чистая прибыль — 27 млн рублей. «Вектор» также известен погашением долгов банкрота «Южный центр агрогрупп» на 238 млн рублей и интересом к его элеватору.

Программа субсидирования производителей сельхозтехники по постановлению правительства № 1432 может быть дофинансирована при наличии бюджетных средств, заявил глава Минпромторга РФ Антон Алиханов. Власти планируют пересмотреть направления поддержки, делая акцент на навесной и прицепной технике, а также на узкоспециализированной технике. Российская ассоциация производителей специализированной техники ранее заявляла, что текущее финансирование программы в 8 млрд рублей недостаточно, вместо необходимых 20 млрд рублей, что привело к снижению отгрузок сельхозтехники на 10% за первое полугодие 2024 года.

Премьер-министр Михаил Мишустин поручил Минсельхозу, Минфину и Банку России рассмотреть предложения Совета Федерации по созданию благоприятных условий для российских сельхозпроизводителей и производителей пищевой продукции, осуществляющих расчеты с иностранными покупателями в рублях. Поручение должно быть выполнено до 1 ноября 2024 года. Механизм расчетов за продукцию АПК в рублях был введен с 1 ноября 2023 года, но пока не заработал, и участники рынка считают необходимым целевое рублевое финансирование стран-импортеров для его успешного старта.

В августе на большей части России температура будет около нормы, Гидрометцентр. Теплее нормы ожидается в Северо-Западном федеральном округе, на Урале, юге Западной Сибири и в Приморье, а ниже нормы — в центре и на севере Якутии. Дефицит осадков прогнозируется на юге европейской России, Северном Кавказе, юге Приволжского округа и Урале, что будет способствовать уборке озимых и ранних яровых культур. Избыток осадков ожидается на севере Красноярского края, северо-востоке Якутии, Чукотке и в Приморье.

К концу прошлой недели цены на российскую пшеницу 4 класса (с протеином 12,5%; без НДС) в глубоководных портах выросли на 1000 рублей до 15500-16000 рублей за тонну, что стало самым значительным ростом с конца мая, сообщает аналитический центр «СовЭкон». На Юге цены увеличились на 650 рублей до 14550 рублей за тонну, в то время как в Центре остались на уровне 11600 рублей за тонну. В июле спрос экспортеров увеличился, и Россия активно продавала пшеницу на тендерах, включая поставку 720 тыс. тонн в Египет и 600-800 тыс. тонн в Алжир. Экспорт пшеницы в июле оценивается в 3,2 млн тонн, что ниже показателя прошлого года в 4,5 млн тонн.

Компания "ПроЗерно" прогнозирует сбор зерна в РФ в этом году на уровне 128 млн тонн (с новыми регионами — 132 млн тонн). Сбор пшеницы оценивается в 82,5 млн тонн, ячменя — в 17,2 млн тонн, кукурузы — в 14,7 млн тонн. По словам гендиректора компании Владимира Петриченко, прогнозы изменились незначительно по сравнению с июньскими, но есть значительные региональные изменения. В частности, из-за засухи прогноз на юге и в Поволжье снижен на 2 млн тонн, что компенсировано улучшением прогноза в Сибири и на Урале. В 2023 году РФ собрала 144,5 млн тонн зерна, включая 92,8 млн тонн пшеницы.

На 1 августа темпы уборочной кампании в России почти вдвое опережают прошлогодние, сообщил вице-премьер Дмитрий Патрушев. Аграрии уже обмолотили 40% площадей зерновых и зернобобовых, собрав почти 64 млн тонн, что позволяет сохранить прогноз на урожай на уровне 132 млн тонн. Правительство выделило 94 млрд рублей на поддержку сельхозпроизводства, включая дополнительные средства на льготные кредиты и лизинг.

Минсельхоз РФ в рамках продления проекта "Экспорт продукции АПК" планирует перестроить инструменты поддержки аграрного экспорта с учетом ограниченных бюджетных ресурсов. Основное внимание будет уделено приоритетным направлениям и странам, а также введению новых инструментов торгового финансирования. Аграрный экспорт ориентирован на дружественные страны, на которые в 2023 году пришлось 88% поставок. В 2023 году экспорт продукции АПК составил \$43,5 млрд, а к 2030 году планируется увеличить его до \$55,2 млрд. Проект, стартовавший в 2018 году, продлен до 2030 года.

В Алтайском крае проведены исследования первых партий мягкой озимой пшеницы в рамках госмониторинга, и результаты показали, что зерно на 100% соответствует продовольственным требованиям по качеству и безопасности. Специалисты исследовали более 20 тыс. тонн зерна из различных районов края, и по сравнению с прошлым годом, показатели качества, такие как число падений и мукомольные свойства, улучшились.

Продажа до 500 тыс. тонн пшеницы из федерального интервенционного фонда в 2024 году призвана стабилизировать цены на зерно и, соответственно, на муку, сообщает президент Российского союза мукомольных и крупяных предприятий Игоря Свириденко. Зерно, закупленное в 2014-2024 годах, будет продаваться на биржевых торгах по ценам не ниже минимальной. Свириденко отметил, что пик цен на зерно был в конце июня, после чего они начали снижаться, что также привело к снижению цен на муку. Стоимость муки составляет около 20% себестоимости хлеба, поэтому колебания цен на муку не сильно влияют на цены на хлебобулочные изделия массовых сортов.

Российский зерновой союз прогнозирует урожай зерна в 2024 году на уровне 129 млн тонн, из которых 82,7 млн тонн составит пшеница. Несмотря на опережение темпов уборки по сравнению с прошлым годом, урожайность в этом сезоне значительно ниже. Президент союза Аркадий Злочевский отметил, что снижение урожайности связано как с погодными условиями, так и с падением технологичности, особенно заметным в неблагоприятные годы. В некоторых регионах, таких как Ростовская область, урожай снизился на 30% из-за засухи.

Таможенные пошлины с 7 августа 2024 г.:

- на пшеницу и меслин снизятся до 444,4 руб./т (-462,0 / -50,97%);
- на ячмень останутся на уровне 0,0 руб./т (0 / -----);
- на кукурузу останутся на уровне 0,0 руб./т (0 / -----).

Вид культуры	Индикативные цены, USD	Ставка пошлины, руб.	
2 августа 2024 г. (дата размещения-последний рабочий день недели)			
Пшеница и меслин (коды из 1001 19 000 0 и из 1001 99 000 0 ТН ВЭД ЕАЭС)	216,7	↓444,4	-462,0 / -50,97%
Ячмень (код из 1003 90 000 0 ТН ВЭД ЕАЭС)	177,9	↔0,0	0 / -----
Кукуруза (код из 1005 90 000 0 ТН ВЭД ЕАЭС)	194,8	↔0,0	0 / -----
26 июля 2024 г. (дата размещения-последний рабочий день недели)			
Пшеница и меслин (коды из 1001 19 000 0 и из 1001 99 000 0 ТН ВЭД ЕАЭС)	220,5	↓906,4	-634,0 / -41,16%
Ячмень (код из 1003 90 000 0 ТН ВЭД ЕАЭС)	177,9	↔0,0	0 / -----
Кукуруза (код из 1005 90 000 0 ТН ВЭД ЕАЭС)	187,4	↔0,0	0 / -----
19 июля 2024 г. (дата размещения-последний рабочий день недели)			
Пшеница и меслин (коды из 1001 19 000 0 и из 1001 99 000 0 ТН ВЭД ЕАЭС)	229,6	↓1540,4	-240,1 / -13,48%
Ячмень (код из 1003 90 000 0 ТН ВЭД ЕАЭС)	177,1	↔0,0	0 / -----
Кукуруза (код из 1005 90 000 0 ТН ВЭД ЕАЭС)	188,0	↔0,0	0 / -----

Правительство России одобрило продажу до 500 тыс. тонн пшеницы из федерального интервенционного фонда в 2024 году для стабилизации продовольственного рынка. Пшеница, закупленная в 2014–2016 и 2022–2024 годах, будет продаваться на биржевых

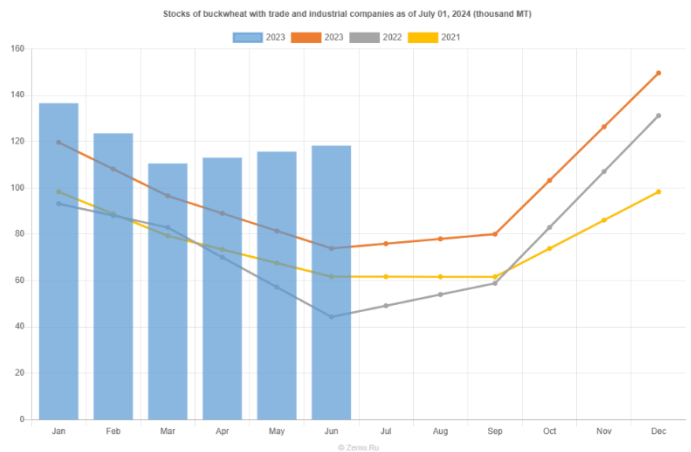
торгах по цене не ниже минимальной и цены закупки. Фонд используется для поддержки рынка, покупая зерно при падении цен и продавая при их росте.

В прошлом сельхозгоду (июль 2023 - июнь 2024) Россия экспортировала рекордные 70 млн тонн зерна, сообщает Минсельхоз. Это на 17% больше по сравнению с предыдущим годом, когда экспорт составил 60 млн тонн. В текущем сельхозгоду Минсельхоз прогнозирует снижение экспорта до 60 млн тонн из-за ожидаемого сокращения урожая до 132 млн тонн.

По данным Росстата, обработанным Zerno.Ru, наличие гречихи в заготовительных и перерабатывающих организациях на 1 июля 2024 года выросло год к году на 60,04% и составило 118,22 тыс. т (на 1 июля 2023 года - 73,87 тыс. т, на 1 июня 2024 года - 115,65 тыс. т)

Наличие гречихи в заготовительных и перерабатывающих организациях, тыс. т

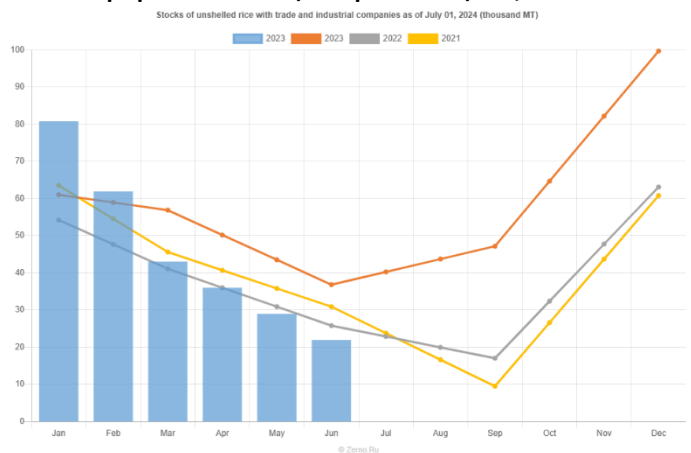
	2023	2023	2022	2021
Jan	137	120	93	98
Feb	124	108	88	89
Mar	111	97	83	79
Apr	113	89	70	73
May	116	81	57	68
Jun	118	74	44	62
Jul		76	49	62
Aug		78	54	62
Sep		80	59	62
Oct		103	83	74
Nov		126	107	86
Dec		150	131	98



По данным Росстата, обработанным Zerno.Ru, наличие риса нешелушенного в заготовительных и перерабатывающих организациях на 1 июля 2024 года снизилось год к году на 40,43% и составило 21,94 тыс. т (на 1 июля 2023 года - 36,83 тыс. т, на 1 июня 2024 года - 28,97 тыс. т)

Наличие риса нешелушенного в заготовительных и перерабатывающих организациях, тыс. т

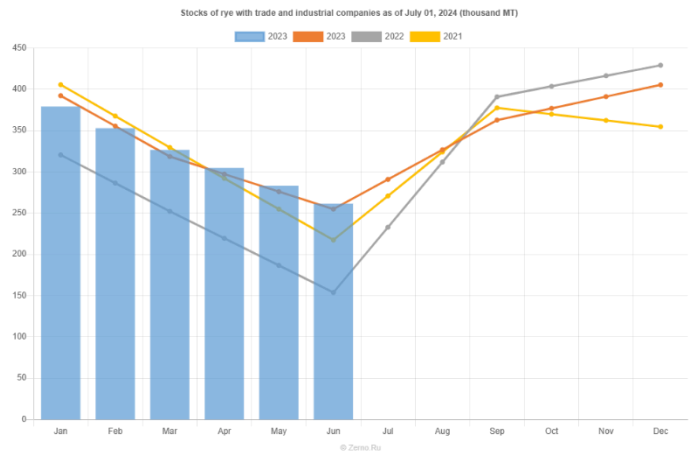
	2023	2023	2022	2021
Jan	81	61	54	64
Feb	62	59	48	55
Mar	43	57	41	46
Apr	36	50	36	41
May	29	44	31	36
Jun	22	37	26	31
Jul		40	23	24
Aug		44	20	17
Sep		47	17	10
Oct		65	32	27
Nov		82	48	44
Dec		100	63	61



По данным Росстата, обработанным Zerno.Ru, наличие ржи в заготовительных и перерабатывающих организациях на 1 июля 2024 года выросло год к году на 2,58% и составило 261,37 тыс. т (на 1 июля 2023 года - 254,80 тыс. т, на 1 июня 2024 года - 283,11 тыс. т)

Наличие ржи в заготовительных и перерабатывающих организациях, тыс. т

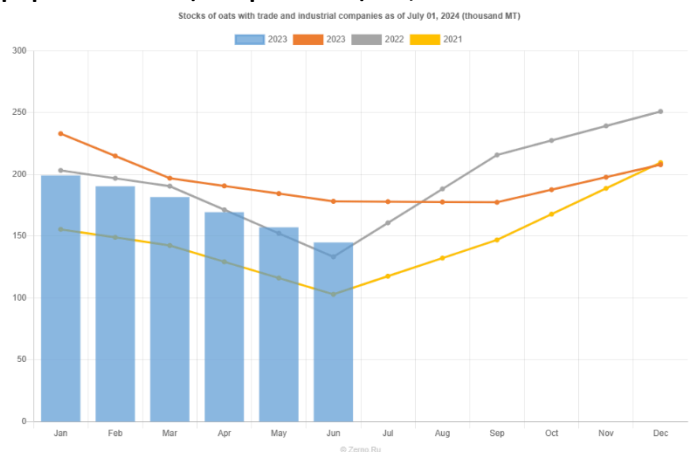
	2023	2023	2022	2021
Jan	379	392	320	406
Feb	353	355	286	368
Mar	327	319	252	330
Apr	305	297	219	292
May	283	276	187	255
Jun	261	255	154	217
Jul		291	233	271
Aug		327	312	324
Sep		363	391	378
Oct		377	404	370
Nov		391	416	362
Dec		405	429	355



По данным Росстата, обработанным Zerno.Ru, наличие овса в заготовительных и перерабатывающих организациях на 1 июля 2024 года снизилось год к году на 18,67% и составило 144,95 тыс. т (на 1 июля 2023 года - 178,22 тыс. т, на 1 июня 2024 года - 157,20 тыс. т)

Наличие овса в заготовительных и перерабатывающих организациях, тыс. т

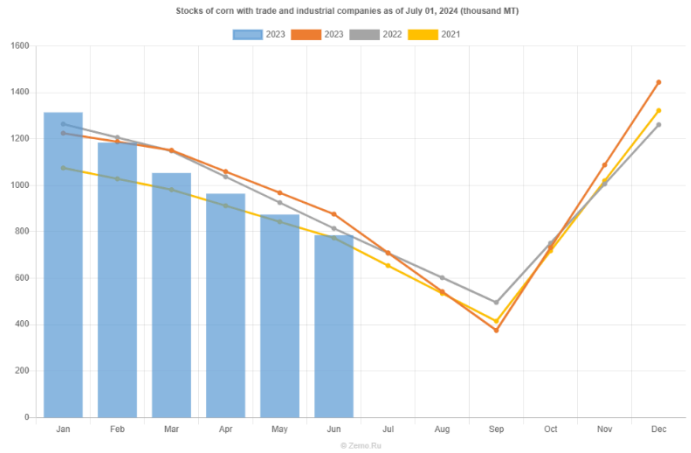
	2023	2023	2022	2021
Jan	199	233	203	156
Feb	190	215	197	149
Mar	182	197	191	143
Apr	169	191	171	129
May	157	184	152	116
Jun	145	178	133	103
Jul		178	161	118
Aug		178	188	132
Sep		177	216	147
Oct		188	228	168
Nov		198	239	189
Dec		208	251	210



По данным Росстата, обработанным Zerno.Ru, наличие кукурузы в заготовительных и перерабатывающих организациях на 1 июля 2024 года снизилось год к году на 10,36% и составило 785,00 тыс. т (на 1 июля 2023 года - 875,72 тыс. т, на 1 июня 2024 года - 874,46 тыс. т)

Наличие кукурузы в заготовительных и перерабатывающих организациях, тыс. т

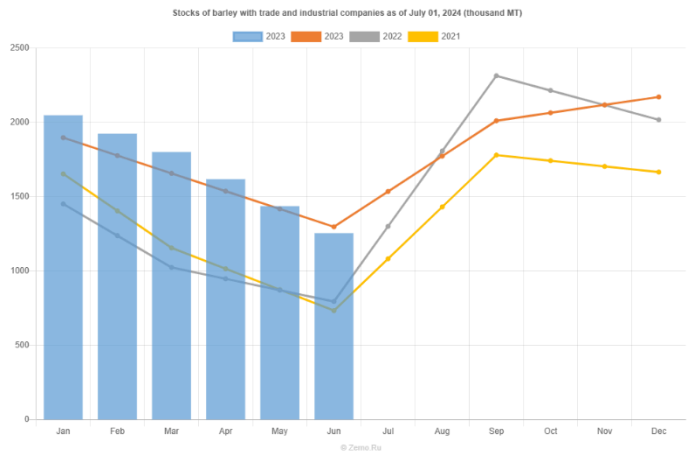
	2023	2023	2022	2021
Jan	1314	1224	1264	1075
Feb	1184	1188	1206	1028
Mar	1053	1151	1148	981
Apr	964	1059	1037	912
May	874	967	925	843
Jun	785	876	814	774
Jul		709	708	654
Aug		542	602	534
Sep		375	496	415
Oct		731	751	717
Nov		1088	1006	1020
Dec		1444	1261	1322



По данным Росстата, обработанным Zerno.Ru, наличие ячменя в заготовительных и перерабатывающих организациях на 1 июля 2024 года снизилось год к году на 3,34% и составило 1,25 млн т (на 1 июля 2023 года - 1,30 млн т, на 1 июня 2024 года - 1,44 млн т)

Наличие ячменя в заготовительных и перерабатывающих организациях, тыс. т

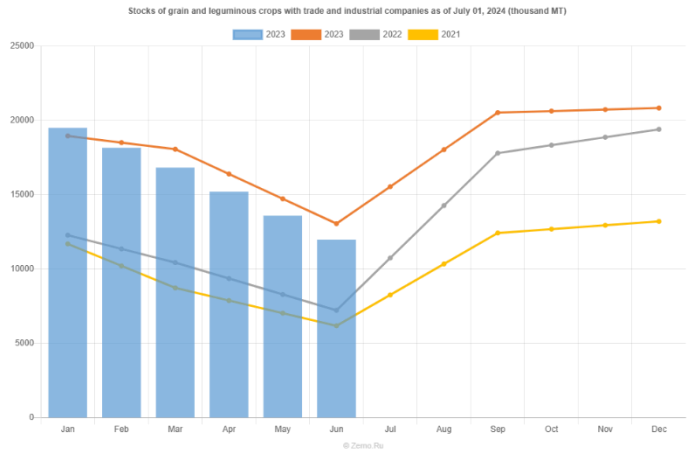
	2023	2023	2022	2021
Jan	2047	1897	1451	1653
Feb	1923	1776	1237	1404
Mar	1800	1656	1023	1155
Apr	1618	1536	947	1014
May	1435	1417	870	874
Jun	1253	1297	794	733
Jul		1535	1300	1082
Aug		1772	1806	1431
Sep		2010	2313	1780
Oct		2064	2214	1741
Nov		2117	2115	1703
Dec		2170	2017	1665



По данным Росстата, обработанным Zerno.Ru, наличие зерновых и зернобобовых культур в заготовительных и перерабатывающих организациях на 1 июля 2024 года снизилось год к году на 8,26% и составило 11,97 млн т (на 1 июля 2023 года - 13,05 млн т, на 1 июня 2024 года - 13,58 млн т)

Наличие зерновых и зернобобовых культур в заготовительных и перерабатывающих организациях, тыс. т

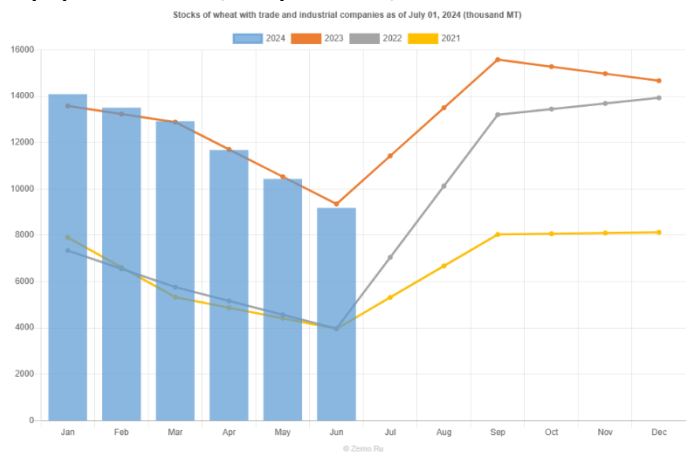
	2023	2023	2022	2021
Jan	19486	18946	12269	11682
Feb	18150	18500	11345	10201
Mar	16813	18055	10421	8721
Apr	15198	16385	9351	7870
May	13583	14715	8280	7018
Jun	11968	13045	7210	6167
Jul		15536	10737	8250
Aug		18027	14264	10332
Sep		20517	17791	12415
Oct		20619	18324	12674
Nov		20721	18858	12933
Dec		20823	19391	13193



По данным Росстата, обработанным Zerno.Ru, наличие пшеницы в заготовительных и перерабатывающих организациях на 1 июля 2024 года снизилось год к году на 1,80% и составило 9,18 млн т (на 1 июля 2023 года - 9,35 млн т, на 1 июня 2024 года - 10,43 млн т)

Наличие пшеницы в заготовительных и перерабатывающих организациях, тыс. т

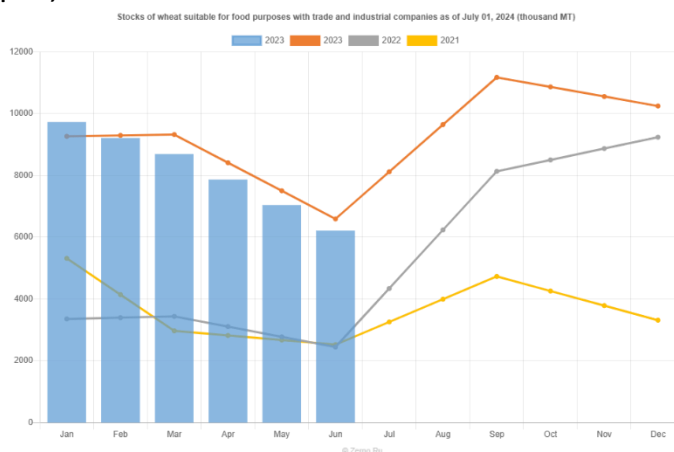
	2024	2023	2022	2021
Jan	14086	13580	7337	7904
Feb	13504	13230	6549	6614
Mar	12922	12880	5762	5325
Apr	11675	11703	5165	4870
May	10428	10526	4568	4415
Jun	9180	9349	3971	3961
Jul		11426	7049	5318
Aug		13503	10126	6675
Sep		15580	13204	8032
Oct		15276	13446	8063
Nov		14972	13688	8094
Dec		14668	13930	8125



По данным Росстата, обработанным Zerno.Ru, наличие пшеницы, пригодной на продовольственные цели, в заготовительных и перерабатывающих организациях на 1 июля 2024 года снизилось год к году на 5,71% и составило 6,22 млн т (на 1 июля 2023 года - 6,59 млн т, на 1 июня 2024 года - 7,04 млн т)

Наличие пшеницы, пригодной на продовольственные цели, в заготовительных и перерабатывающих организациях, тыс. т

	2023	2023	2022	2021
Jan	9729	9267	3355	5316
Feb	9212	9295	3396	4142
Mar	8694	9322	3437	2969
Apr	7868	8412	3107	2820
May	7042	7502	2776	2671
Jun	6216	6592	2446	2523
Jul		8120	4342	3259
Aug		9647	6238	3994
Sep		11175	8133	4730
Oct		10865	8502	4258



Всего на 1 августа 2024 г., по данным Минсельхоза РФ намолочено 64 000 тыс. т зерновых и зернобобовых, в том числе 43 900 тыс. т пшеницы и 4 600 тыс. т ячменя.

По оценке Zerno.ru, на 1 августа 2024 г. валовый сбор зерновых и зернобобовых составил не менее 51 496 тыс. т.*

* Оценка получена агрегированием сообщений региональных администраций, и не претендует на точность.

Уборка урожая зерновых и зернобобовых по областям РФ на 1 августа 2024 года

Регион/ (тыс. т)	намолот	Дата обновления	Зерновые и зернобобовые	Пшеница	Ячмень	Кукуруза на зерно	Комментарии
Российская Федерация (данные ведомственных организаций)		1 августа	64000,0	43900,0	4600,0		<p>На 1 августа к сбору нового урожая приступили аграрии 55 регионов. Темпы уборки почти вдвое опережают прошлогодние. Обмолочено 40% площадей зерновых и зернобобовых, собрано почти 64 млн тонн.</p> <p>На 22 июля намолочено 50,6 млн тонн зерновых и зернобобовых культур (24,9 млн тонн в 2023 году). Пшеницы собрано 43,9 млн тонн (19,4 млн тонн в 2023 году), ячменя – 4,6 млн тонн (3,6 млн тонн в прошлом году).</p> <p>На 19 июля намолочено 46,8 млн тонн зерновых и зернобобовых культур, что на 25,9 млн тонн больше, чем за аналогичную дату прошлого года (20,9 млн тонн). Зерновые обмолочены с 13,7 млн га против 5,5 млн га годом ранее. Урожайность ниже прошлогодней - 34,2 ц/га против 38,4 ц/га на 19 июля 2023 года.</p> <p>Пшеница обмолочена с 11,4 млн га (3,7 млн га год назад). Собрано 40,7 млн тонн, что на 26,2 млн тонн больше, чем год назад. Её урожайность составила 35,7 ц/га против 39 ц/га годом ранее.</p> <p>Ячмень обмолочен с 1,3 млн га против 853,3 тыс. га год назад. Намолочено 4,3 млн тонн против 3,2 млн тонн на аналогичную дату прошлого года. Его урожайность составила 33,2 ц/га (37,8 ц/га годом ранее).</p> <p>На 12 июля В России собрано свыше 32 млн тонн зерновых, сообщила глава Минсельхоза Оксана Лут. Прогноз на год – 132 млн тонн.</p> <p>На 27 июня 16 субъектов РФ приступили к уборке урожая. Несмотря на сложные погодные условия в этом сезоне, работы идут опережающими темпами – убрано 1,5 млн га, намолочено 6,2 млн тонн зерна. Урожайность – на уровне предыдущего года.</p>

Центральный федеральный округ					
Белгородская область	29 июля	1502,0	1312,2	138,2	<p>На 29 июля зерновые и зернобобовые культуры убраны с площади 407,7 тыс. га (67,6% от плана 602,7 тыс. га). Намолочено 1502 тыс. тонн при урожайности 36,8 ц/га.</p> <p>Пшеница озимая: убрано 307,1 тыс. га (92,3% от плана 332,9 тыс. га). Намолочено 1188,2 тыс. тонн при урожайности 38,7 ц/га.</p> <p>Пшеница яровая : убрано 35 тыс. га (49,1% от плана 71,3 тыс. га). Намолочено 124 тыс. тонн при урожайности 35,4 ц/га.</p> <p>Ячмень: убрано 42,9 тыс. га (69,5% от плана 61,8 тыс. га). Намолочено 137,6 тыс. тонн при урожайности 32 ц/га.</p> <p>Горох: убрано 13,8 тыс. га (95,6% от плана 14,5 тыс. га). Намолочено 25,5 тыс. тонн при урожайности 18,5 ц/га.</p> <p>Ячмень озимый: убрано 0,2 тыс. га (41,6% от плана 0,4 тыс. га). Намолочено 0,6 тыс. тонн при урожайности 33,6 ц/га.</p> <p>Рожь озимая: убрано 0,5 тыс. га (98% от плана 0,5 тыс. га). Намолочено 1 тыс. тонн при урожайности 21,6 ц/га.</p> <p>Овес: убрано 1,2 тыс. га (34,9% от плана 3,4 тыс. га). Намолочено 3,4 тыс. тонн при урожайности 28,9 ц/га.</p> <p>Чечевица: убрано 1,5 тыс. га (73,4% от плана 2 тыс. га). Намолочено 1,3 тыс. тонн при урожайности 9,1 ц/га.</p> <p>На 25 июля валовой сбор зерна составил 1 млн 344 тыс. тонн. Обмолочено 60% от запланированных площадей. Средняя урожайность составляет 37,3 ц/га. Лидеры-муниципалитеты по урожайности - Ракитянский (54 ц/га), Краснояружский (48,7 ц/га), Новооскольский (48,4 ц/га), Ивнянский (47,7 ц/га), Яковлевский (47,1 ц/га). Убрано 86% посевных площадей озимой пшеницы. Валовой сбор этой культуры составил 1 млн 119 тыс. тонн, средняя урожайность – 39 ц/га. Ячмень убран с площади 36 тыс. га, что составляет 58% от плана. Валовой сбор этой культуры составил 116 тыс. тонн при средней урожайности 32,2 ц/га. Яровая пшеница убрана на площади 20 тыс. га (28% от намеченного) при урожайности 37,4 ц/га, валовой сбор –74 тыс. тонн.</p> <p>На 22 июля зерновые и зернобобовые культуры убраны с площади 281 тыс. га (47% от плана 602,6 тыс. га). Намолочено 1060,5 тыс. тонн при урожайности 37,7 ц/га.</p> <p>Пшеница озимая: убрано 239,9 тыс. га (72% от плана 332,9 тыс. га). Намолочено 939,6 тыс. тонн при урожайности 39,2 ц/га.</p> <p>Пшеница яровая : убрано 4,5 тыс. га (6% от плана 71,2 тыс. га). Намолочено 18,9 тыс. тонн при урожайности 41,9 ц/га.</p> <p>Ячмень: убрано 21,6 тыс. га (35% от плана 61,8 тыс. га). Намолочено 72 тыс. тонн при урожайности 33,4 ц/га.</p> <p>Горох: убрано 13,4 тыс. га (92% от плана 14,5 тыс. га). Намолочено 24,9 тыс. тонн при урожайности 18,6 ц/га.</p> <p>Ячмень озимый: убрано 0,2 тыс. га (39% от плана 0,4 тыс. га). Намолочено 0,5 тыс. тонн при урожайности 35,2 ц/га.</p> <p>Тритикале (озимый): убрано 0,7 тыс. га (28% от плана 2,5 тыс. га). Намолочено 2,7 тыс. тонн при урожайности 38,8 ц/га.</p> <p>Рожь озимая: убрано 0 тыс. га (2% от плана 0,5 тыс. га). Намолочено 0 тыс. тонн при урожайности 43 ц/га.</p> <p>Овес: убрано 0,5 тыс. га (15% от плана 3,4 тыс. га). Намолочено 1,7 тыс. тонн при урожайности 33,5 ц/га.</p> <p>Чечевица: убрано 0,2 тыс. га (12% от плана 2 тыс. га).</p>

					Намолочено 0,2 тыс. тонн при урожайности 7 ц/га. На 2 июля стартовала уборочная кампания. Первыми приступили к уборке озимой пшеницы и озимого ячменя в Валуйском и Вейделевском муниципалитетах. Убрано 240 га, средняя урожайность 30-35 ц/га. Всего аграриям предстоит убрать 594 тыс. га зерновых и зернобобовых культур.
Брянская область	17 июля				На 17 июля аграрии приступили к уборке зерновых культур. Убирать зерновые начали хозяйства в 8 районах.
Воронежская область	1 августа	2159,0			На 1 августа обмолочено 803 тыс. га, что составляет 77% от площади ранних зерновых культур. Валовой сбор составляет 2 млн 159 тыс. тонн при средней урожайности 27 ц/га. При этом в наиболее пострадавших от заморозков юго-восточных районах области – урожайность зерновых в среднем составляет 18 ц/га, а в северо-западных районах до 40 ц/га. Несмотря на снижение урожайности на 30%, в сравнении с прошлым годом, качество зерна хорошее и выше прошлогоднего уровня. Планируется завершить уборку в течение 9 дней. На 30 июля валовой сбор зерновых и зернобобовых достиг 2,1 млн тонн при урожайности 26,8 ц/га. Обмолочено 781,4 тыс. га под этими культурами – 60% от общей площади. На 22 июля обмолочено 375 тыс. га зерновых и зернобобовых культур. Валовой сбор достиг отметки 1 млн тонн при урожайности 25,8 ц/га. Наибольшие показатели урожайности отмечаются в Панинском (49,6 ц/га), Хохольском (40,8 ц/га) и Нижнедевицком (40,2 ц/га) районах. На 3 июля к уборке приступили хозяйства 4 районов. Обмолочено 2,1 тыс. га зерновых и зернобобовых культур. Валовой сбор достиг отметки 4,7 тыс. тонн в первоначально оприходованном весе при урожайности 22,5 ц/га. На 2 июля стартовала уборочная кампания.
Ивановская область	26 июля				На 26 июля аграрии трех районов приступили к уборочной кампании. «Растениеводческое хозяйство Родина» Гаврилово-Посадского района приступило к уборке зерновых, убрано 300 га озимой пшеницы со средней урожайностью 40 ц/га. В «Племзаводе «Заря» Родниковского района также начата уборка озимой пшеницы, по оперативным данным с площади 80 га намолочено 210 тонн зерна. В этом году к уборке зерновых хозяйства приступили на 1,5-2 недели раньше прошлого года. Погодные условия способствовали более раннему созреванию и достижению оптимальной влажности зерна.
Курская область	29 июля	2365,0			На 29 июля близится к завершению уборка зерновых и зернобобовых культур. Обмолочено более 489 тыс. га, или 69% от плана. Намолочено 2 млн 365 тыс. тонн при средней урожайности более 48 ц/га. Лидируют по урожайности хозяйства трех районов: Глушковского (64 ц/га), Кореневского (около 63 ц/га) и Суджанского (60 ц/га). Еще в 11 районах области урожайность зерновых культур превышает 50 ц/га. В четырех районах уборка зерновых культур завершена. Уборка озимой ржи завершена. Близится к завершению уборка озимой пшеницы, гороха, ярового ячменя, озимого рапса. Активно ведется уборка яровой пшеницы, овса и других культур.

					<p>На 22 июля хозяйства всех районов приступили к уборочной кампании. Обмолочено 224 тыс. га, что составляет 32% от уборочной площади зерновых. Проводится массовая уборка посевов озимой пшеницы, ярового ячменя, гороха. В ряде районов приступили к уборке яровой пшеницы. Урожайность в среднем составляет 50 ц/га. Отмечается снижение урожайности к прошлому году в среднем на 10 ц/га. К 15 июля обмолочено порядка 26 тыс. га, или 4% от плана. Средняя урожайность зерновых превышает 52ц/га. Уборка озимого ячменя завершена, идет уборка озимой пшеницы. Начат обмолот яровых культур – ячменя и пшеницы.</p> <p>На 4 июля аграрии Беловского, Рыльского и Тимского районов приступили к уборке зерновых культур. Идёт уборка озимого ячменя. Урожайность этой культуры превышает 55 ц/га, в Беловском районе – 65 ц/га. Площади озимого ячменя в регионе небольшие – в пределах 2 тыс. га. В Беловском и Рыльском районах обмолот озимого ячменя завершен, также хозяйства Беловского района приступили к уборке озимой пшеницы.</p> <p>На 1 июля в Рыльском районе аграрии приступили к уборке зерновых. Убрано 600 га озимого ячменя. Урожайность составляет около 55 ц/га. Всего в текущем году земледельцам предстоит собрать урожай зерновых и зернобобовых культур – без кукурузы и крупяных – с площади порядка 705 тыс. га.</p>
Липецкая область	29 июля	1665,0	1200,0	200,0	<p>На 29 июля обмолочено 410 тыс. га, отведённых под зерновые и зернобобовые культуры. Собрано 1 млн 665 тыс. тонн пшеницы, гороха и ячменя. В прошлом году на аналогичную дату было получено чуть более 250 тыс. тонн. Средняя урожайность зерновых и зернобобовых культур составляет 40,6 ц/га. Большая часть урожая приходится на озимую пшеницу. Ее намолочено 1,2 млн тонн. Уборка озимой пшеницы скоро завершится: осталось обмолотить чуть больше 10% площадей. Горох собран с 71% площадей, получено 64 тыс. тонн. На аналогичную дату прошлого года уборка гороха только началась. Яровую пшеницу начали убирать в 13 районах и округах. Ячмень молотят по всей области, собрано 200 тыс. тонн.</p> <p>На 24 июля обмолочено 260 тыс. га, отведённых под зерновые и зернобобовые культуры. Получен 1 миллион 50 тыс. тонн пшеницы, гороха и ячменя. На аналогичную дату прошлого года уборка только стартовала, было собрано менее 100 тыс. тонн. Средняя урожайность зерновых и зернобобовых культур составляет 41 ц/га. Она немного ниже прошлогодней – повлияли майские заморозки, нехватка влаги, но продолжительная жара благотворно сказалась на качестве зерна: почти все оно 3-го и 4-го класса. Под озимой пшеницей обмолочено 225 тыс. га – 71% от отведенной под нее площади. С них получено 947 тыс. тонн при урожайности 42 ц/га. Также убрано более 15 тыс. га ячменя, собрано 59 тыс. тонн. Под горохом обмолочено 12 тыс. га, с которых получено 33 тыс. тонн. В семи районах приступили к уборке яровой пшеницы, намолочено 25 тыс. тонн.</p> <p>На 19 июля обмолочено 140 тыс. га яровых и озимых зерновых и зернобобовых культур. Собрано 575 тыс. тонн зерна и бобов. Большая часть убранных площадей – озимая и яровая пшеница. Средняя урожайность составляет 41,9 ц/га. Намолочено 37 тыс.</p>

					<p>тонн ячменя и 18 тыс. тонн гороха. На 15 июля практически все районы и округа приступили к уборочным работам. Обмолочено 50 тыс. га яровых и озимых зерновых и зернобобовых культур, собрано 200 тыс. тонн, из которых 195,5 тысяч тонн – озимая пшеница с урожайностью 40,3 ц/га. Обмолочено 700 га ячменя, намолочено 2,5 тыс. тонн. На 9 июля уборочная кампания началась в 4 районах. Обмолочено 1 тыс. га озимой пшеницы. Получены 4,7 тыс. тонн зерна. Из-за жаркой сухой погоды к жатве в этом году приступили на неделю раньше привычных сроков. Средняя урожайность составляет 47 ц/га. На 8 июля началась уборочная кампания. Первые комбайны вышли в поля Грязинского и Усманского районов. Аграрии убирают озимую пшеницу. Урожайность – свыше 50 ц/га. Всего в этом году аграриям предстоит убрать почти 770 тыс. га зерновых и зернобобовых культур, 320 тыс. из которых – озимые пшеница и рожь. Общая посевная площадь в текущем году составила 1,4 млн га.</p>
Орловская область	29 июля		77,9		<p>На 29 июля аграрии намолотили первый миллион тонн зерновых. Темпы уборки значительно превышают прошлогодние показатели. На 16 июля обмолочено 13,9 тыс. га озимой пшеницы и 340 га озимого рапса, намолочено 77,9 тыс. тонн пшеницы, 1,24 тыс. тонн рапса и 0,11 тыс. тонн гороха. Урожайность по ряду культур превышает прошлогодние показатели. В этом году предстоит убрать 368 тыс. га озимых зерновых, 54 тыс. га озимого рапса.</p> <p>На 11 июля в южных районах приступили к обмолоту зерновых культур. Комбайны вышли на поля Колпнянского и Ливенского районов. Урожай ожидается на уровне прошлого года, когда было собрано 5 млн тонн зерна. Майские заморозки погубили 16,2 тыс. га озимых посевов, которые оперативно пересеяли яровыми культурами.</p>
Рязанская область	1 августа	1001,0			<p>На 1 августа зерновые культуры обмолочены на площади 246 тыс. га (36% к площади уборки). Намолочено 1 млн 001 тыс. тонн зерна при средней урожайности 40,7 ц/га.</p> <p>На 26 июля обмолочено 157 тыс. га зерновых культур (озимой пшеницы, гороха, чечевицы, ячменя), что составляет 23% от их общей площади, намолочено 650 тыс. тонн. Средняя урожайность составляет 41,5 ц/га.</p> <p>На 17 июля аграрии приступили к уборке озимой пшеницы и гороха почти во всех районах. Обмолочено 25 тыс. га зерновых (3,6% от общей площади), намолочено 106 тыс. тонн зерна при средней урожайности 42 ц/га.</p> <p>Уборка зерновых культур в этом году стартовала на неделю раньше среднего срока за последнее десятилетие. Погодные условия в целом сложились удовлетворительные, от района к району отличаются количество влаги и урожайность. В 2024 году общая посевная площадь в регионе выросла на 1,6% (18,5 тыс. га) и достигла 1 млн 140 тыс. га – это максимум за более чем четверть века. Аграриям предстоит убрать урожай зерновых и зернобобовых культур с 717 тыс. га, в том числе: пшеница – 463 тыс. га (65%); ячмень – 106 тыс. га (14,7%); горох – 74,2 тыс. га (10,3%); кукуруза на зерно – 28 тыс. га (4%); чечевица – 17 тыс. га (2,3%); рожь – 11,6 тыс. га (1,6%); овёс – 10,3 тыс. га (1,4%); гречиха – 4,6 тыс. га (0,6%); тритикале – 1,0 тыс.</p>

						га (0,1%); прочие зерновые культуры – менее 1,0 тыс. га (менее 0,1%).
Тамбовская область	26 июля	1230,0				<p>На 26 июля валовой сбор зерна составил 1 млн 230 тыс. тонн. Обмолочено треть посевных площадей. Средняя урожайность составила 33,7 ц/га. По урожайности лидируют сельхозтоваропроизводители Староюрьевского (41,9 ц/га) и Первомайского (40,3 ц/га) муниципалитетов. Горох и озимая пшеница убраны почти с 70% площадей. Средняя урожайность гороха 22,2 ц/га, а пшеницы 35,8 ц/га. Также в хозяйствах убирают озимую рожь, ячмень, яровую пшеницу, овес.</p> <p>На 17 июля уборочные работы начались в 22 муниципальных округах. Обмолочено 85 тыс. га сельскохозяйственных культур (озимая пшеница, ячмень, горох), что составляет 8 % общей посевной площади.</p> <p>На 10 июля аграрии приступили к уборочной кампании. Идёт уборка гороха, озимых ржи и пшеницы. В первый день убрано 60 га гороха (урожайность - 26 ц/га), 100 га озимой ржи (урожайность - 17 ц/га), 300 га озимой пшеницы (урожайность – 33 ц/га). Это невысокий урожай, что объясняется негативным влиянием весенних заморозков на состояние зерновых культур. Всего посевная площадь озимых, яровых зерновых и зернобобовых культур (с кукурузой) составляет 1051 тыс. га. Озимой пшеницей засеяно 381 тыс. га, озимой рожью – 3,4 тыс. га, яровой пшеницей - 226 тыс. га, горохом – 62 тыс. га, ячменем засеяно 196 тыс. га.</p>
Тульская область	22 июля	143,4	131,0	12,4		<p>На 22 июля аграриями убрано 29,4 тыс. га озимой пшеницы, намолочено 131 тыс. тонн при средней урожайности 44,6 ц/га. Ячмень убран с площади 2,8 тыс. га, собрано 12,4 тыс. тонн.</p>
Северо-Западный федеральный округ						
Калининградская область	29 июля	135,1	66,7	68,4		<p>На 29 июля намолочено 66,69 тыс. тонн зерна озимой пшеницы (средняя урожайность 64 ц/га), озимого ячменя – 68,41 тыс. тонн (56,8 ц/га), озимого рапса – 102,06 тыс. тонн (33 ц/га). Уборочная площадь озимого ячменя составляет – 12,42 тыс. га, пшеницы озимой - 75,06 тыс. га, ржи озимой - 1 тыс. га, рапса озимого 52,60 тыс. га.</p> <p>На 8 июля аграрии на две недели раньше начали сбор озимого ячменя. Это связано с тем, что весна выдалась ранняя, а начало лета - жарким. Собрано порядка 4,5 тыс. тонн этой культуры. Средняя урожайность - 51 ц/га.</p> <p>Под урожай 2024 года было посеяно 145 тыс. га озимых культур (на 9 тыс. га больше 2023 года). В целом посевная площадь сельскохозяйственных культур составила 298 тыс. га - на уровне 2023 года. Валовой сбор зерновых и зернобобовых культур ожидается на уровне 720 тыс. тонн с ростом к 2023 году на 7%.</p>
Ленинградская область	29 июля	6,4				<p>На 29 июля убрано 1,771 тыс. га зерновых культур, 4% к плану. Собрано 6,4 тыс. тонн в первоначально-оприходованном весе – 4% к плану - 147 тыс. тонн (в 2023 году – 3,5 тыс. тонн), урожайность – 36,4 ц/га (в 2023 году – 48,9 ц/га).</p>
Псковская область	15 июля					<p>На 15 июля в 5 районах приступили к уборочной кампании. Средняя урожайность зерновых и бобовых культур составила около 38 ц/га.</p>

						В этом году аграриям предстоит собрать урожай зерновых и зернобобовых на площади свыше 875 тыс. га.
Южный федеральный округ						
Адыгея	17 июля	496,1	454,0	40,5		<p>На 17 июля озимые зерновые культуры обмолочены с 99,5 тыс. га, что составляет 99,9% от общей площади под эти культуры (99,6 тыс. га). Всего собрано 496,1 тыс. тонн зерна при средней урожайности 49,8 ц/га против прошлогодних 43,4 ц/га. Практически закончена уборка озимой пшеницы: обмолочено 90,9 тыс. га, или 99,9% от планового значения (91 тыс. га). Валовой сбор составил 454 тыс. тонн, урожайность — 49,9 ц/га (в 2023 году — 43,4 ц/га). Аграрии завершили уборку озимого ячменя: обмолочено 8,3 тыс. га, получено 40,5 тыс. тонн при средней урожайности 49,1 ц/га (год назад — 42,8 ц/га).</p> <p>На 10 июля аграрии обмолотили 96,91 тыс. га озимых зерновых, что составляет 97% от общей посевной площади. Валовой сбор составляет 441,9 тыс. тонн, средняя урожайность - 49,6 ц/га (в 2023 году - 43,3 ц/га). Уборка озимых началась в этом году раньше обычных сроков из-за сухой весны и раннего потепления, то есть в соответствии с погодными условиями. Большую часть озимого клина составляет пшеница - 90,996 тыс. га (в 2023 году - 90,3 тыс. га). Убрано 80,8 тыс. га пшеницы, средняя урожайность - 49,6 ц/га (в 2023 году - 43,4 ц/га). Уборка озимого ячменя завершена. Обмолочен 8,3 тыс. га, средняя урожайность составила 49,1 ц/га (в 2023 году - 42,8 ц/га).</p> <p>На 27 июня аграрии обмолотили 48,5 тыс. га озимых зерновых, что составляет 44,4% от общей посевной площади. Валовой сбор составляет 209,844 тыс. тонн, средняя урожайность - 49,5 ц/га (в 2023 году - 43,3 ц/га). Хозяйства приступили к уборке озимого ячменя 7 июня, к уборке озимой пшеницы - 13 июня. Убрано 34,42 тыс. га пшеницы из 90,996 тыс. га (в 2023 году - 90,3 тыс. га), средняя урожайность - 49,6 ц/га (в 2023 году - 43,4 ц/га). Озимый ячмень обмолочен на 7,936 тыс. га из 8,251 тыс. га. Средняя урожайность составила 49,4 ц/га (в 2023 году - 42,8 ц/га). Общая уборочная площадь озимых культур в текущем году составляет 109,097 тыс. га, включая 9,454 тыс. га рапса.</p>
Волгоградская область	25 июля	3000,0				<p>На 25 июля обмолочено 1,65 млн га — 72% всех площадей под зерновыми культурами. Несмотря на аномально высокие температуры, уборка ведется интенсивными темпами. Собрано 3 млн тонн зерна.</p> <p>На 11 июля хозяйства всех муниципальных образований вступили в активную фазу уборочной кампании. Обмолочено 551 тыс. га. Намолочен первый миллион тонн зерна.</p> <p>На 8 июля аграрии приступили к уборочной кампании. Первыми уборку зерновых культур начинают хозяйства южных муниципальных образований. Обмолочено 252 тыс. га ранних зерновых культур. Намолочено 500 тыс. тонн зерна. Работы проводятся в условиях аномально высоких температур воздуха и серьезных ветровых нагрузок; в ряде районов отмечается почвенная засуха, влияющая на урожайность и состояние посевов.</p> <p>В целом в 2024 году предстоит убрать 3,3 млн га с учетом всех культур. Ранней уборке подлежат 1,9 млн га.</p>

Калмыкия	24 июня	56,0			<p>На 24 июня зерновые и зернобобовые культуры обмолочены на площади 24,1 тыс. га. Валовой сбор составил 56 тыс. т при средней урожайности 25,7 ц/га. На 18 июня аграрии приступили к уборке зерновых культур ранее традиционных сроков на две-три недели, коррективы внесли жара и засуха. Идет уборка озимой пшеницы и озимого ячменя. В этом году предстоит убрать зерновые и зернобобовые, без учета риса на 2,8 тыс. га, с площади более 276 тыс. га, из них 245 тыс. га занимает озимая пшеница.</p>
Краснодарский край	29 июля	11900,0	10200,0	1170,0	<p>На 29 июля аграрии приступили к уборочной кампании сои. В текущем году под её сев отведено более 197 тыс. га. На 19 июля завершена уборочная кампания озимых зерновых, собрано почти 11,9 млн тонн зерна с более чем 1,9 млн га, что на 602 тыс. тонн больше, чем в прошлом году. В том числе 10,2 млн тонн пшеницы. Средняя урожайность составила 62,3 ц/га (в прошлом году - 56,7 ц/га). На 18 июля</p> <ul style="list-style-type: none"> · Уборка зерновых колосовых и зернобобовых культур: обмолочено - 1885,47 тыс. га (99% от плана в 1901,35 тыс. га). Валовой сбор составил 11737,38 тыс. тонн при урожайности 62,3 ц/га; · Уборка озимого ячменя: обмолочено - 157,19 тыс. га (100% от плана в 157,08 тыс. га). Валовой сбор составил 1152,12 тыс. тонн при урожайности 73,3 ц/га; · Уборка озимой пшеницы: обмолочено - 1568,39 тыс. га (99% от плана в 1577,92 тыс. га). Валовой сбор составил 10149,28 тыс. тонн при урожайности 64,7 ц/га; <p>в т.ч. уборка озимой пшеницы</p> <ul style="list-style-type: none"> · твердых сортов: обмолочено - 0,69 тыс. га (100% от плана в 0,69 тыс. га). Валовой сбор составил 3,86 тыс. тонн при урожайности 56,1 ц/га; · Уборка озимого тритикале: обмолочено - 2,16 тыс. га (93% от плана в 2,33 тыс. га). Валовой сбор составил 10,75 тыс. тонн при урожайности 49,8 ц/га; · Уборка ярового ячменя: обмолочено - 16,02 тыс. га (98% от плана в 16,39 тыс. га). Валовой сбор составил 60,54 тыс. тонн при урожайности 37,8 ц/га; · Уборка яровой пшеницы: обмолочено - 4,93 тыс. га (89% от плана в 5,57 тыс. га). Валовой сбор составил 16,59 тыс. тонн при урожайности 33,6 ц/га; <p>в т.ч. уборка яровой пшеницы</p> <ul style="list-style-type: none"> · твердых сортов: обмолочено - 0,64 тыс. га (95% от плана в 0,67 тыс. га). Валовой сбор составил 1,97 тыс. тонн при урожайности 30,9 ц/га; · Уборка овса: обмолочено - 3,28 тыс. га (64% от плана в 5,1 тыс. га). Валовой сбор составил 10,53 тыс. тонн при урожайности 32,1 ц/га; <p>На 15 июля урожайность пшеницы находится на уровне — 64,2 ц/га, а валовый сбор составляет 9,1 млн тонн.</p> <p>На 11 июля завершена уборка озимого ячменя. Валовой сбор составил 1,17 млн тонн, что на 6,3% больше, чем годом ранее. Средняя урожайность достигла 73,2 ц/га (почти на 22% превышает показатель прошлого года). Площадь сева озимого ячменя под урожай 2024 года составила 161 тыс. га. На 2 июля убран 1 млн га зерновых, что составляет почти 60% от общей площади озимых посевов в регионе. Средняя урожайность пшеницы – около 65 ц/га. План по ячменю выполнен на 98%. На 25 июня аграрии собрали более 2 млн тонн</p>

					<p>зерновых. Озимые собраны на площади 375 тыс. га, урожайность ячменя составила 73,3 ц/га, пшеницы – 67,2 ц/га.</p> <p>На 21 июня аграрии собрали первый миллион тонн зерна. Урожай собран почти на 166 тыс. га. Средняя урожайность составляет 65,4 ц/га. Намолочено более 821 тыс. тонн озимого ячменя и свыше 197 тыс. тонн озимой пшеницы. Средняя урожайность этих культур 74,4 (60,4 ц/га в 2023 г.) и 66,7 ц/га (62,5 ц/га в 2023 г.) соответственно.</p> <p>На 14 июня началась уборочная кампания, на две недели раньше среднесрочных сроков. Идёт уборка зернового гороха и озимого ячменя, отдельные хозяйства приступили к уборке раннеспелых сортов озимой пшеницы. Урожайность пшеницы находится на уровне прошлого года – 61,3 ц/га. Ячмень и горох показывают результат выше прошлогоднего – 76,9 и 24,1 ц/га.</p> <p>В целом аграриям предстоит убрать в этом году 2,4 млн га полей вместе с зерновыми, зернобобовыми, кукурузой и рисом, в том числе предстоит обмолотить 1,9 млн га озимых зерновых колосовых.</p>
Ростовская область	30 июля	10893,0	9930,0	528,0	<p>На 30 июля завершилась жатва ранних зерновых и зернобобовых, но продолжается уборка других сельхозкультур. В разрезе сельхозкультур с 3,3 млн га было собрано более 9,9 млн тонн озимой пшеницы со средней урожайностью 35,7 ц/га; почти 30 тыс. тонн яровой пшеницы с урожайностью 17,9 ц/га; 138 тыс. тонн озимого ячменя (43,3 ц/га); более 390 тыс. тонн ярового ячменя (18,5 ц/га); более 320 тыс. тонн зернобобовых при урожайности 13,9 ц/га, а также почти 15 тыс. тонн тритикале, овса и ржи совокупно. Впереди ещё уборка поздних зерновых культур. С учетом их валового сбора урожай оценивается в 11 млн тонн.</p> <p>На 26 июля аграрии завершили уборку ранних зерновых и зернобобовых культур. Валовой сбор составил 10 млн 893 тыс. тонн при средней урожайности 33 ц/га.</p> <p>На 22 июля уборка ранних зерновых близится к завершению. Обмолочено почти 91% площадей. Средняя урожайность – 33,5 ц/га (42 ц/га год назад). Собрано более 10 млн тонн зерна.</p> <p>На 15 июля убрано более 2,1 млн га (67%). Собрано 7,35 млн тонн зерновых при средней урожайности 34 ц/га, из которых более 6,7 млн тонн составляет озимая пшеница.</p> <p>На 10 июля экватор уборочной страды пройден. Обмолочено 55% ранних зерновых и зернобобовых. Валовой сбор превысил 6 млн тонн при средней урожайности 34,5 ц/га. Год назад на эту дату урожайность была более 40 ц/га.</p> <p>На 8 июля обмолочено более 41% площадей, собрано более 4,7 млн тонн зерновых и зернобобовых культур со средней урожайностью 35,3 ц/га. В уборке уже принимают участие все сельские районы региона. Ситуация по урожайности в районах разная – самый высокий показатель средней урожайности отмечен в Целинском районе – 50,6 ц/га. В целом убрано более 4,2 млн тонн озимой пшеницы, 12,5 тыс. тонн озимого и 110 тыс. тонн ярового ячменя, более 217,5 тыс. тонн зернобобовых.</p> <p>На 3 июля собрано почти 2 млн 580 тыс. тонн зерновых и зернобобовых культур. Обмолочено 714 тыс. га или более 22% от общих уборочных площадей. Средняя урожайность составляет 36,1 ц/га. В частности,</p>

						<p>собрано 2,24 млн тонн озимой пшеницы, более 196 тыс. тонн зернобобовых. На 29 июня аграрии собрали первый миллион тонн зерна нового урожая. Убрано около 10% посевных площадей. Средняя урожайность заметно ниже, чем в прошлом году: 34,6 ц/га против 44,4 ц/га. На 28 июня уборка проходит в 23 из 43 сельских районов. Собрано более 445 тыс. тонн ранних зерновых и зернобобовых культур. Они обмолочены на площади около 140 тыс. га – это 4,4% от плановых уборочных площадей. Средняя урожайность составляет 31,8 ц/га. На 19 июня аграрии приступили к уборке урожая. Хозяйства 4-х районов обмолотили в общей сложности около 1 тыс. га ранних зерновых и зернобобовых. Намолочены первые 2,1 тыс. тонн при средней урожайности 26,1 ц/га. В этом году к уборке аграрии приступили раньше, чем год назад. Всего предстоит убрать 3 млн 216 тыс. га ранних зерновых и зернобобовых. В том числе: озимой пшеницы – 2,7 млн га; ячменя (озимого и ярового) – 243,6 тысячи га; зернобобовых – 212 тысячи га; прочие ранние зерновые – 30,4 тысячи га. Уборочная площадь в нынешнем году на 132 тыс. га меньше из-за гибели посевов в результате ЧС.</p>
Северо-Кавказский федеральный округ						
Дагестан	25 июня					<p>На 25 июня большинство районов приступили к уборочной кампании, убрано более 5 тыс. га. На 14 июня началась уборка зерновых. Согласно предварительному прогнозу, урожай зерновых превысит объем прошлого года. В текущем году общая посевная площадь составит 373 тыс. га. Озимые зерновые посеяны на 90 тыс. га, яровой сев составит 233 тыс. га.</p>
Кабардино-Балкария	10 июля	116,5				<p>На 10 июля обмолочено 27,7 тыс. га, намолочено 116,5 тыс. тонн зерновых колосовых культур. В основном это пшеница и ячмень. На 15 июня стартовала уборка зерновых. Земледельцы Прохладненского района первыми в республике приступили к уборке озимых ячменя и пшеницы. Всего в текущем году зерновые и зернобобовые культуры предстоит убрать с площади свыше 210 тыс. га.</p>
Карачаево-Черкессия	4 июля					<p>На 4 июля аграрии приступили к уборке зерновых колосовых культур. Всего в текущем году аграриям предстоит убрать зерновые колосовые культуры на площади почти 95,5 тыс. га.</p>
Северная Осетия-Алания	30 июля					<p>На 30 июля аграрии завершили уборку урожая озимых культур. На 25 июня началась уборка озимых зерновых. Убрано 5 тыс. 598 га. Озимый ячмень собран на площади 891 га, его урожайность - 28,6 ц/га, озимая пшеница - с 466 га (урожайность - 31,5 ц/га) озимый рапс - с 3 тыс. 986 га (урожайность - 20,54 ц/га). Также убраны первые 255 га гороха, его урожайность - 13 ц/га. Под урожай 2024 года в республике посеяно 54 тыс. 487 га озимых культур.</p>
Ставропольский край	22 июля	7800,0				<p>На 22 июля завершилась уборка зерновых и зернобобовых культур. Валовой сбор составил 7,8 млн тонн при средней урожайности 34,8 ц/га.</p>

						<p>Урожай зерна в 2024 году может снизиться на 10% из-за апрельской засухи, ожидается, что объем урожая составит около 7,5-7,7 млн тонн зерна. На 10 июля зерновые культуры убраны с площади 1,9 тыс. га или 86% уборочной площади, валовой намолот составил 6865 тыс. тонн, при средней урожайности 36,4 ц/га.</p> <p>На 9 июля сельхозтоваропроизводители завершают уборку гороха. Валовой сбор составил 448,7 тыс. тонн, при средней урожайности 19,9 ц/га. Всего горох посеян на площади 226,7 тыс.га.</p> <p>На 5 июля аграрии собрали 5 млн тонн зерна нового урожая. Убрано почти 65% площадей. Жатва ведется во всех территориях. В прошлом году на эту дату было убрано всего 22% от плана.</p> <p>На 3 июля намолот зерна превысил 4,7 млн тонн. На 2 июля аграрии преодолели экватор по обмолоту зерновых и зернобобовых культур. Валовой сбор зерна превысил 4 млн 305 тыс. тонн при средней урожайности 35,6 ц/га. Зерновые скошены на 53% всей запланированной площади.</p> <p>На 1 июля собрано 3,3 млн тонн зерна или более 40% от плана. Средняя урожайность составляет 35,4 ц/га, что на 3 центнера выше показателей прошлого года.</p> <p>На 29 июня обмолочено 788,8 тыс. га или 35% уборочной площади. Валовой сбор зерна составил 2,7 млн тонн при средней урожайности 34,8 ц/га.</p> <p>На 25 июня собрано более 1 млн тонн зерна. Урожайность составляет 34 ц/га.</p> <p>12 июня стартовала уборка зерновых. В текущем году предстоит убирать зерновые на площади более 2,4 млн га. Негативные климатические условия весной привели к снижению прогноза на урожай, валовый сбор будет ниже на 17-20% от плана.</p>
Чечня	19 июня					<p>На 19 июня аграрии приступили к уборке ранних зерновых культур. Сельхозтоваропроизводителям предстоит провести уборку зерновых колосовых культур, рапса, горчицы и льна с площади 208,1 тыс. га, в том числе зерновых колосовых — с 176,6 тыс. га.</p>
Приволжский федеральный округ						
Башкортостан	30 июля	102,0	94,5			<p>На 30 июля уборку озимых зерновых культур начали хозяйства 26 районов. Скошено и обмолочено почти 30 тыс. га, валовый сбор зерна составил 102 тыс. тонн, при урожайности почти 35 ц/га. Большая часть урожая составляет зерно озимой пшеницы – 94,5 тыс. тонн, остальное – рожь, тритикале и другие культуры.</p> <p>На 24 июля хозяйства 18 районов ведут уборку зерновых и зернобобовых культур. Валовой сбор зерна превысил 32 тыс. тонн.</p> <p>На 23 июля скошено 7,7 тыс. га с озимыми зерновыми культурами. Валовый сбор урожая составил 23,3 тыс. тонн.</p> <p>На 22 июля к уборке озимых культур приступили в хозяйствах 17 районов. Скошено 6,6 тыс. га с озимыми зерновыми культурами. Валовый сбор зерна составил 21,7 тыс. тонн. Озимая пшеница убрана с площади более 5,3 тыс. га, намолочено 18,8 тыс. тонн зерна. Средняя урожайность озимых зерновых составляет 35,2 ц/га. Также в регионе убирают озимую рожь, рыжик, тритикале и другие культуры.</p> <p>На 19 июля начала уборка урожая. Ожидается намолот не менее 3,5 млн тонн зерновых и зернобобовых культур.</p>

						В текущем году предстоит убрать 2,8 млн га сельскохозяйственных культур, из которых более 1,6 млн га – зерновые и зернобобовые.
Мордовия	29 июля	403,1				На 29 июля скошено 141,88 тыс. га зерновых культур, обмолочено - 141,61 тыс. га, намолочено - 403,14 тыс. тонн зерна, урожайность составляет 28,50 ц/га. План уборки - 463,32 тыс. га зерновых.
Нижегородская область	22 июля					На 22 июля аграрии приступили к уборке урожая на неделю раньше, чем в прошлом году. Это связано с тем, что жаркое лето позволило существенно ускорить сроки созревания урожая. Ведётся уборка пшеницы и гороха. Убраны первые 22 тыс. га. Средняя урожайность составляет 30 ц/га, что на 25% выше плана. Зерновые и зернобобовые культуры предстоит убрать с площади 620 тыс. га.
Оренбургская область	1 августа	1001,3	566,5			На 1 августа скошено 378,2 тыс. га зерновых культур, - обмолочено 376,5 тыс. га (14% от плана 2 млн. 747,8 тыс. га), намолочено 1001,3 тыс. тонн при средней урожайности 26,6 ц/га. Лучшие результаты по урожайности показывают хозяйства в Абдулинском ГО – 36,7 ц/га Асекеевском – 36,2 ц/га, Саракташском – 35,0 ц/га, Грачевском – 34,9 ц/га, Бугурусланском – 34,2 ц/га районах. На 26 июля скошено 234,7 тыс. га зерновых культур, обмолочено 232,5 тыс. га, намолочено 624,8 тыс. тонн при средней урожайности 26,9 ц/га, в том числе – 566,5 тыс. тонн озимой пшеницы и 57,9 тыс. тонн озимой ржи, тритикале – 0,1 тыс. Наибольшую урожайность зерновых и зернобобовых культур получают в: Асекеевском – 41,3 ц/га, Абдулинском – 40,6 ц/га, Матвеевском – 34,5 ц/га, Бугурусланском – 33,2 ц/га, Шарлыкском – 31,0 ц/га, Северном – 30,0 ц/га районах. На 24 июля скошено 218 тыс. га озимых зерновых культур, обмолочено – 215,9 тыс. га, намолочено – 583,1 тыс. тонн при средней урожайности 27 ц/га. К уборке приступили в 30 округах. Урожайность варьируется от 41,3 ц/га до 17,3 ц/га. На 19 июля озимые зерновые убраны на 71,8 тыс. га, обмолочены – на 68,4 тыс. га. Получено 190,1 тыс. тонн зерна – в среднем по 27,8 ц/га. На 9 июля аграрии приступили к уборке урожая озимой пшеницы. Скошено – 2,5 тыс. га, обмолочено – 2,2 тыс. га, намолочено – 6,7 тыс. тонн. Урожайность от 27,5 ц/га в Курманаевском районе до 35 ц/га в Новосергиевском районе. В текущем году площадь уборки зерновых и зернобобовых культур составляет 2,7 млн га, в том числе яровых зерновых и зернобобовых культур 1,9 млн га.
Пензенская область	29 июля	1000,0	951,0	66,5		На 29 июля обмолочено более 310 тыс. га, убрано 35% площадей от плана. Намолочен первый миллион тонн зерна. Средняя урожайность зерновых составляет 34,2 ц/га. Валовой сбор озимой пшеницы - 949 тыс. тонн при средней урожайности 35 ц/га. Начата уборка яровой пшеницы, обмолочено 2 тыс. га при средней урожайности 28 ц/га. Валовой сбор ячменя составил 66,5 тыс. тонн, средняя урожайность – 34 ц/га. На 25 июля валовой сбор зерновых и зернобобовых культур составил 776 тыс. тонн, средняя урожайность по области – 35 ц/га. Валовой сбор озимой пшеницы составил 732 тыс. тонн при средней урожайности 35

					ц/га. Валовой сбор ячменя составил 19 тыс. тонн, средняя урожайность — 34 ц/га. На 18 июля в хозяйствах активно идет уборочная кампания. Валовой сбор зерновых и зернобобовых культур составил 188 тыс. тонн, средняя урожайность — 36,5 ц/га. Валовой сбор озимой пшеницы — 185,8 тыс. тонн при средней урожайности 37 ц/га. Всего в этом году предстоит убрать зерновые и зернобобовые культуры с площади 875 тыс. га.
Самарская область	30 июля	1000,0			На 30 июля уборочная страда идет полным ходом во всех 27 районах. Аграрии собрали первый миллион тонн зерна. Убрано 408 тыс. га или 33% от общей площади посевов. Озимый клин убран на 73%. Средняя урожайность составляет более 26 ц/га. Лидеры по урожайности Ставропольский, Кинельский, Борский районы, где с каждого гектара намолачивают по 33 центнера. На 16 июля собрано более 400 тыс. тонн зерна, средняя урожайность составляет 26,2 ц/га. К уборке приступили 22 района из 27. На 11 июля аграрии массово приступили к уборочным работам. Собрано более 100 тыс. тонн зерна при средней урожайности 26,2 ц/га. Всего сельхозпроизводителям предстоит убрать зерновые и зернобобовые культуры с площади свыше 1,24 млн га, из них 515,4 тыс. га озимых зерновых. Общая посевная площадь в текущем году составила 2,24 млн га (+26 тыс. га к уровню прошлого года). Яровой сев зерновых и зернобобовых культур был проведен на площади 731,8 тыс. га, в том числе ячмень занимает 218,1 тыс. га, пшеница — 205,4 тыс. га, зернобобовые — 221,8 тыс. га, кукуруза — 44,5 тыс. га, овес — 27,2 тыс. га.
Саратовская область	1 августа	2600,0	944,4		На 1 августа валовой сбор превышает 2,6 млн тонн. Урожайность, несмотря на сложные погодные условия, складывается на уровне среднемноголетних значений - 19 ц/га. На 30 июля уборочная кампания перешла экватор. Аграрии собрали 2,5 млн тонн зерна. В 8 районах намолочено более 100 тыс. тонн. На 29 июля собрано 2 млн 444 тыс. тонн зерновых культур с площади 1 млн 300 тыс. га, из которых озимые — 2 млн 217 тыс. тонн, убрано 1 млн 105 тыс. га (95,4%). На 23 июля обмолочено более 85% озимых зерновых культур. Намолочено 2 млн 17 тыс. тонн зерна. Средняя урожайность составляет 19,1ц/га. Кроме того, набирает обороты уборка ранних яровых культур. Собрано 73,1 тыс. тонн, убрано 70 тыс. га. На 19 июля убрано 70% площадей озимых культур или 809 тыс. га. Валовой сбор составляет 1 млн 572 тыс. тонн. В трех районах уборка озимых завершена. 22 района ведут уборку яровых культур. Убрано 23 тыс. га. К 15 июля обмолочено 507,1 тыс. га зерновых культур, в том числе озимой пшеницы — 497,6 тыс. га или 44,4%. Валовой сбор с начала уборочной кампании — 958,3 тыс. тонн, из которых озимой пшеницы — 944,4 тыс. тонн. На 11 июля обмолочено 290 тыс. га озимых зерновых культур, собрано 536 тыс. тонн зерна нового урожая. Средняя урожайность — 18,5 ц/га. Наивысшую урожайность — 30 ц/га — по-прежнему показывают Балаковский, Духовницкий и Марксовский муниципальный районы. Аграрии Духовницкого

					<p>района начали уборку яровых зерновых, убраны первые 184 га гороха. На 9 июля намолочено 341 тыс. тонн зерна с площади 185 тыс. га. Средняя урожайность составляет 18,5 ц/га. На 5 июля валовой сбор зерна составил 108 428 тонн, обмолочено 61 303 га. В уборку вступили 18 муниципальных районов. На 3 июля в уборку вступили хозяйства 15 муниципальных районов. Обмолочено 23 тыс. га озимых культур, валовой сбор составляет 40 тыс. тонн при средней урожайности 18 ц/га. На 2 июля уборочная стартовала в 10 муниципальных районах. Обмолочено 11 221 га озимых культур. Валовой сбор составляет 20375 тонн, из которых озимой пшеницы - 20265 тонн, озимого ячменя - 90 тонн.</p> <p>На 1 июля хозяйства 5 муниципальных районов приступили к уборке озимых зерновых культур. Обмолочено 3766 га, валовой сбор – 7771 тонн. По предварительному прогнозу с озимого клина будет собрано более 2 млн тонн зерна. С учетом неблагоприятных погодных условий расчетный прогноз производства зерна в этом году составляет 3,5 млн тонн.</p> <p>На 28 июня стартовала уборочная кампания. Убрано около 630 га озимых культур и намолочено почти 1400 тонн урожая.</p>
Татарстан	29 июля	438,0			<p>На 29 июля в 42 районах идет уборка зерновых, на сегодняшний день намолочено 438 тыс. тонн зерна со средней урожайностью 33,3 ц/га. В некоторых хозяйствах Тетюшского района урожайность достигает свыше 50 ц/га, в 5 районах урожайность составляет свыше 40 ц/га.</p> <p>На 27 июля 40 районов приступили к обмолоту зерновых культур (озимая пшеница, рожь, горох и ячмень). Обмолочено 86 тыс. га, что составляет 6,5% от плана. Намолочено – 288 тыс. тонн зерна, средняя урожайность – 33,5 ц/га (в 2023 году - 29,9 ц/га.). Высокая урожайность с убранных площадей у Чистопольского (55,6 ц/га), Тетюшского (52,3 ц/га), Новошешминского (52,0 ц/га) и Заинского (47,0 ц/га) районов.</p> <p>На 24 июля в 38 районах ведется уборка озимых зерновых. Намолочено 198,6 тыс. тонн зерна со средней урожайностью 33,5 ц/га. В некоторых хозяйствах урожайность достигает свыше 51 ц/га.</p> <p>На 23 июля уборочные работы идут в 35 районах. Намолочено 187 тыс. тонн зерна со средней урожайностью 33 ц/га.</p> <p>На 19 июля уборочные работы ведутся в 27 районах. Намолочено 63 тыс. тонн зерна со средней урожайностью 35 ц/га.</p> <p>На 18 июля намолочено 22 тыс. тонн зерна средней урожайностью 35 ц/га.</p> <p>Всего предстоит обмолотить 1 млн 332 тыс. га зерновых культур, 35 тыс. га кукурузы, 482 тыс. га масличных культур.</p>
Удмуртия	1 августа				<p>На 1 августа аграрии приступили к уборке урожая. Убрано 2,5 тыс. га – 105 га озимой пшеницы, 260 га ячменя и 2,2 тыс. га озимой ржи. Работы идут в 10 муниципальных образованиях. Одними из первых в этом году стартовали в селе Первомайский. Урожайность там составляет 51 ц/га. Общая посевная площадь составила 922 тыс. га. Зерновые и зернобобовые культуры заняли почти 350</p>

						тыс. га – более 37% от общей площади. Уборочная кампания должна завершиться в 20-х числах сентября.
Ульяновская область	26 июля	453,0	288,0			На 26 июля сельхозпроизводители собрали 453 тыс. тонн зерна. Урожайность зерновых составляет 29,6 ц/га. Уборочная кампания пройдена на 22,3%, зерновые и зернобобовые культуры собраны со 152,8 тыс. га. В нескольких хозяйствах урожайность зерновых и зернобобовых культур превышает 50 ц/га. На 22 июля к уборочным работам приступили все муниципальные образования. Темпы уборки значительно опережают среднемноголетние значения. Зерновые и зернобобовые культуры обмолочены с площади 97 984 га (14%), намолочено 293 634 тонн при средней урожайности 30 ц/га. Озимая пшеница убрана с площади 94 121 га, или 29,6% от плана. Валовой сбор составил 288 084 тонн, урожайность - 30,6 ц/га. Озимая рожь убрана с площади 700 га, или 9,76% от плана. В южных районах области к уборке приступили 5 июля. Зерновые и зернобобовые культуры в этом году предстоит убирать с 687 тыс. га.
Чувашия	23 июля	30,0	24,0			На 23 июля аграрии намолотили 30 тыс. тонн зерновых и зернобобовых культур с 9,8 тыс. га, в том числе 24 тыс. тонн пшеницы со средней урожайностью 34 ц/га. На 22 июля к сбору урожая зерновых и зернобобовых приступили в 18 округах из 21. С площади 6,4 тыс. га намолочено 19,9 тыс. тонн зерна, в том числе пшеницы – 16,3 тыс. тонн со средней урожайностью 34 ц/га. На 10 июля аграрии двух округов вышли на уборку зерновых и зернобобовых. Агрохолдинг «КиПиАй» в Алатырском округе вышел на пшеницу озимую – скошено 50 га культуры. В ЗАО «Прогресс» Яльчикского муниципального округа идёт косовица гороха – работы выполнены на 20 га. Несмотря на возвратные заморозки в мае, затяжные дожди в июне, сбор урожая стартовал в традиционные для региона сроки. Посевная площадь в хозяйствах всех категорий составила 546,24 тыс. га, или 100,04% к уровню 2023 года. В структуре посевов более половины площади заняли зерновые культуры – 287,7 тыс. га.
Сибирский федеральный округ						
Алтайский край	29 июля					На 29 июля аграрии приступили к уборочной кампании в плановой режиме. Из 86 тыс. га озимых убрано и обмолочено около 10% площади. Началась уборка зернобобовых, а в некоторых районах молотят горох и чечевицу, частично приступили к работе по овсу и ячменю.
Омская область	31 июля					На 31 июля аграрии приступили к уборке озимых культур в 2 районах. Всего озимые выращиваются в 10 районах области.
Томская область	29 июля					На 29 июля стартовала уборочная кампания, на неделю раньше, чем в прошлом году. В Кожевниковском районе началась уборка озимой ржи. Убраны первые 215 га, намолочено 593 тонны зерна, урожайность составляет 27,6 ц/га.

НОВОСТИ ЗЕРНОВОГО РЫНКА СТРАН СНГ

УКРАИНА

Агрометеорологические условия в Украине в текущем месяце были неблагоприятными для урожая поздних культур, сообщается в отчете Национальной академии аграрных наук Украины. Из-за высоких температур выше 35°C и неравномерного увлажнения почвы, наблюдается ухудшение качества зерна кукурузы и возможное сокращение урожая, что может повторить ситуацию 2020 года, когда урожай сократился на 35%.

Как сообщили Zerno.Ru в АПК Украины, с начала 2024/25 МГ по состоянию на 26.07.2024 Украина экспортировала 3,1 млн т зерновых и зернобобовых культур. В том числе было отгружено: пшеницы - 1,2 млн т, ячменя - 419 тыс. т, ржи - 0,3 тыс. т, кукурузы - 1,4 млн т, муки пшеничной - 4 тыс. т.

Экспорт зерновых и зернобобовых на 26.07.2024

	Всего за 2024/25 МГ	в том числе, в июле 2024	Всего за 2023/24 МГ по состоянию на 31.07.2023	в том числе, в июле 2023 г. по состоянию на 31.07.2023
Зерновые и зернобобовые, всего	3171	3171	2160	2160
пшеница	1274	1274	758	758
ячмень	419	419	285	285
рожь	0,3	0,3	0,5	0,5
кукуруза	1465	1465	1112	1112
Мука пшеничная, тыс. т	4,0	4,0	9,4	9,4
Мука иная, тыс. т	0,4	0,4	0,3	0,3
Мука всего, тыс. т	4,4	4,4	9,7	9,7
Экспорт всего (зерно+мука)	3177	3177	2173	2173

На 26 июля собрано более 19 млн тонн зерновых и более 3 млн тонн масличных культур. В общей сложности обмолочено более 5 871,9 тыс. га, намолочено 22 324,6 млн тонн нового урожая. Всего собрано:

- пшеницы – обмолочено 3 502 тыс. га, намолочено более 14,7 млн тонн;
- ячменя – обмолочено 1 020,2 тыс. га, намолочено более 3,8 млн тонн;
- гороха – обмолочено 189,8 тыс. га, намолочено 416,3 тыс. тонн;
- рапса – обмолочено 1 086,3 тыс. га, намолочено более 3 млн тонн семян.

Через порты Большой Одессы за 11 месяцев было экспортировано более 60 млн тонн грузов, из которых 40,6 млн тонн составляют зерновые, отправленные в 46 стран, сообщает пресс-служба Администрации морских портов Украины.

Украинская зерновая ассоциация снизила прогноз урожая в 2024 году до 71,8 млн тонн зерновых и масличных культур, что на 2,8 млн тонн меньше предыдущей оценки и на 11 млн тонн меньше урожая 2023 года, сообщает УЗА. Снижение прогноза связано с жаркой и засушливой погодой в июле. Ожидается, что экспорт в 2024/2025 сезоне составит 41 млн тонн, что на 16 млн тонн меньше, чем в предыдущем сезоне. Урожай пшеницы прогнозируется на уровне 19,8 млн тонн, кукурузы — 23,4 млн тонн, подсолнечника — 12,8 млн тонн, рапса — 4,3 млн тонн, сои — 4,8 млн тонн.

БЕЛОРУССИЯ

На 1 августа 2024 г. собрано всего зерна (с учетом рапса) 5119 тыс. тонн, из них - 4083 тыс. тонн зерновых и зернобобовых культур, 1036 тыс. тонн озимого рапса, сообщает Министерство сельского хозяйства и продовольствия. Уборка озимого ячменя и озимого рапса завершена. Продолжается уборка таких культур как:

- яровой ячмень - 76,2% от плана;
- озимая рожь - 68,4% от плана;
- пшеница - 54,3% от плана;

- овес - 47,2% от плана;
- тритикале - 46,6% от плана;
- зернобобовые - 38% от плана.

ТАДЖИКИСТАН

В первом полугодии 2024 года импорт пшеницы в Таджикистан вырос на 10,3%, достигнув 463 739,4 тонны на сумму 132,2 млн долларов США, сообщает Антимонопольная служба. В то же время внутреннее производство пшеницы в стране снизилось на 5%, составив 601,7 тыс. тонн, что на 29 тыс. тонн меньше по сравнению с аналогичным периодом 2023 года.

КАЗАХСТАН

26 июля 2024 года Межведомственная комиссия Казахстана приняла решение продлить запрет на ввоз пшеницы всеми видами транспорта до конца года, сообщает Минсельхоз. Запрет, введенный в апреле, не коснется поставок для мукомолов и птицеводов. Импорт пшеницы из РФ за первые пять месяцев 2024 года составил 1,1 млн тонн, что на 10% больше, чем в прошлом году, при этом в Казахстане имеется около 5,1 млн тонн пшеницы, из которых 4 млн тонн предназначены для продовольствия.

26 июля 2024 года было принято решение продлить запрет на ввоз пшеницы в Казахстан всеми видами транспорта до конца года, сообщает пресс-служба Правительства РК. Запрет был введен ранее из-за угрозы нелегального ввоза и реэкспорта пшеницы, а также учитывая прогнозы на урожай, который ожидается выше прошлого года. Ограничения не касаются транзитных перевозок и поставок для мукомольных и птицеводческих предприятий.

Казахстанские зернотрейдеры обсуждают информацию, поступившую от китайских партнеров, о том, что китайская таможня запретила импорт пшеницы для заводов, зарегистрированных в бондовой зоне в СУАР. Это означает, что казахстанская пшеница теперь будет ввозиться в Китай на общих основаниях, с уплатой 65% пошлины, за исключением квот, выделенных корпорацией COFCO. Если китайская компания не имеет квоты или уже исчерпала её, поставки пшеницы из Казахстана могут быть приостановлены.

КИРГИЗИЯ

На 23 июня 2024 года зерновые культуры (без зернобобовых, риса и гречихи) убраны с площади 6 тыс. га, что на 9,5% больше, чем на аналогичную дату 2023 года. Намолочено 19,3 тыс. тонн зерна в первоначальном оприходованном весе, что на 21,8% больше, сообщается со ссылкой на материалы Национального статистического комитета. По сравнению с аналогичной датой 2023 года значительно увеличился валовый сбор ячменя (на 51,9%), пшеницы (на 17%).

Во всех регионах, кроме Нарынской и Иссык-Кульской областей, идет уборка зерновых культур, сообщает Минсельхоз. Уже убрано 41,5% площадей (203,1 тыс. га), средняя урожайность составляет 28,6 ц/га, что на 13,6 ц/га больше, чем в прошлом году. Валовой сбор достиг 581,2 тыс. тонн, что на 279 тыс. тонн больше. Урожайность пшеницы составила 30,5 ц/га, а ячменя — 26,8 ц/га, что значительно выше прошлогодних показателей.

ГРУЗИЯ

В этом году в Грузии значительно выросла урожайность пшеницы с гектара, улучшилось её качество, что привело к повышению цен, сообщается со ссылкой на заместителя министра охраны окружающей среды и сельского хозяйства Тенгиза Насаридзе. Урожайность составляет в среднем 3,5 тонны с гектара, что способствует стабильности в производстве хлебопродуктов в стране, отметил председатель Союза хлебопеков Малхаз Долидзе.

Запасы пшеницы в Грузии почти полностью исчерпаны, и мельницы скоро прекратят работу из-за активного импорта муки, сообщает глава Ассоциации производителей зерна и муки Леван Силагава. Ввоз муки в страну заменяет пшеницу, при этом налог на импорт муки равен нулю, а на пшеницу составляет \$120 за тонну.

ЖЕЛЕЗНОДОРОЖНЫЕ ОТГРУЗКИ

Данные рассчитываются Zerno.Ru на основании ж/д накладных, поданный в РЖД за указанный период

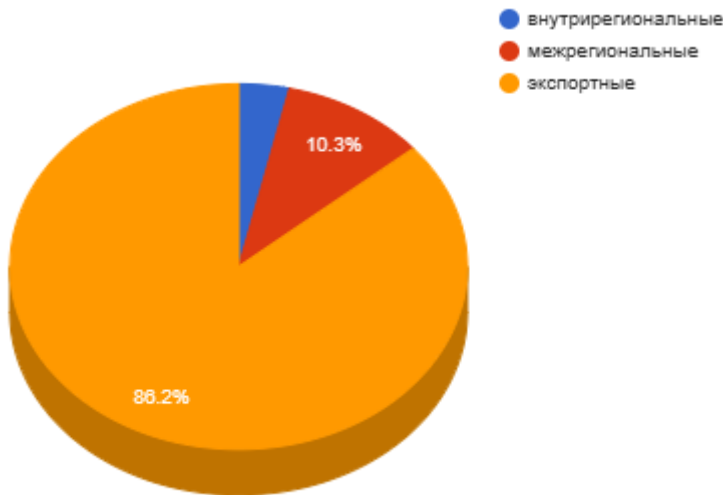
ПШЕНИЦА

Железнодорожные перевозки в РФ за 27.07.2024 по 02.08.2024 с ретроспективой, тыс. МТ

Дата	06.07.2024 - 12.07.2024	13.07.2024 - 19.07.2024	20.07.2024 - 26.07.2024	27.07.2024 - 02.08.2024	Изменение за период, %	Доля в общих перевозках, %
внутрирегиональные	14,73	17,70	12,84	14,08	+9,61 ↑	3,57
межрегиональные	31,68	38,25	42,16	40,38	-4,23 ↓	10,25
экспортные	291,02	285,54	349,04	339,58	-2,71 ↓	86,18
импортные	1,24	0,08	-	-	0,00 ↔	-
транзитные все	-	-	-	-	0,00 ↔	-

* в качестве регионов выступают макрорегионы (федеральные округа)

Железнодорожные перевозки в РФ



Суммарный объем перевозок пшеницы по российской ж/д за рассматриваемый период составил 394,04 тыс. МТ (-2,48% к предыдущему периоду)

Внутреннее движение по ж/д за рассматриваемый период по РФ составило 54,45 тыс. МТ (включает все перевозки внутри России).

Итого внутреннее движение пшеницы по ж/д по Российской Федерации составило 13,8%, доля экспортных 86,2%, импортных 0,0%, и транзитных 0,0%.

Соотношение внутрирегиональных к межрегиональным перевозкам (в качестве регионов выступают макрорегионы - федеральные округа) составило 34,9%, за прошлый период 30,5%.

Объем внутрироссийских перевозок составил к объему прошлого периода 99,0%.

Межрегиональный баланс перевозок по макрорегионам РФ за 27.07.2024 - 02.08.2024, тыс. МТ

Регион	Отгрузки внутри округа	Отгрузки из округа	Отгрузки в округ	Экспорт округа	Импорт округа	Сальдо округа за 27.07-02.08
N/A	0,00	0,00	0,00	2,79	0,00	0,00 ↔
Центральный ФО	3,74	8,42	3,69	65,40	0,00	-66,39 ↓
Дальневосточный ФО	1,26	0,00	7,92	0,00	0,00	+9,18 ↑
Приволжский ФО	2,19	12,93	1,52	62,70	0,00	-71,93 ↓
Северо-Западный ФО	0,72	0,00	25,55	0,00	0,00	+26,27 ↑
Сибирский ФО	4,53	13,18	0,97	59,87	0,00	-67,54 ↓
Уральский ФО	1,63	4,74	0,44	2,49	0,00	-5,16 ↓
Южный ФО	0,00	1,11	0,30	146,32	0,00	-147,13 ↓

Максимальные ж/д отгрузки пшеницы, включая внутренние, за указанный период произвел Сибирский ФО - 17,71 тыс.МТ (32,5% от всех отгрузок по РФ).

Максимальный экспорт произвел Южный ФО в количестве 146,32 тыс.МТ (43,4% от всего экспорта).

Импорт за 27.07.2024 - 02.08.2024, МТ

Импорт из	за отчетный период, МТ	с начала года по 02.08.2024, МТ	на тот же период с начала прошлого года, МТ
Дальнее зарубежье	0	4743	29
Всего	0	4743	29

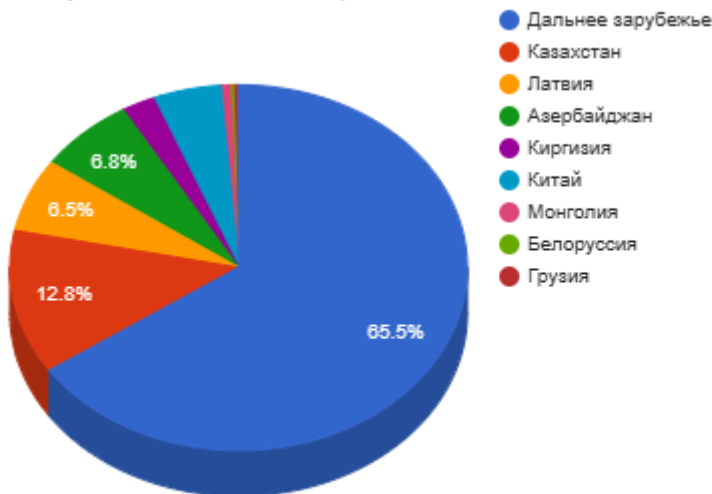
За период с начала года лидером по ж/д экспорту пшеницы в Россию является Дальнее зарубежье: 4744 МТ, что на 4714 МТ больше пшеницы, чем в прошлом году за аналогичный период.

Импортные ж/д поставки в Россию с начала года составили 4744 МТ, что на 4714 МТ больше пшеницы, чем в прошлом году за аналогичный период.

Экспорт за 27.07.2024 - 02.08.2024, МТ

Экспорт в	за отчетный период, МТ	с начала года по 02.08.2024, МТ	на тот же период с начала прошлого года, МТ
Дальнее зарубежье	222395	8083769	7560995
Казахстан	43330	1440522	908783
Латвия	22014	599744	641487
Азербайджан	23185	480297	420200
Киргизия	7925	201577	221414
Китай	16458	127098	11396
Монголия	2234	66796	41986
Белоруссия	708	65031	18010
Литва	0	28225	24511
Грузия	1330	23744	32321
Узбекистан	0	348	690
КНДР	0	10	0
Таджикистан	0	0	67
Туркменистан	0	0	6839
Всего	339582	11117166	9888705

Экспорт за 27.07.2024 - 02.08.2024, %



Лидирующий ж/д импортер из России за период с начала года - Дальнее зарубежье: 8083770 МТ, что на 522774 МТ больше пшеницы, чем в прошлом году за аналогичный период.

Объем поставок пшеницы по ж/д с начала года составил 11117167 МТ, что на 4714 МТ больше пшеницы, чем в прошлом году за аналогичный период.

Транзит за 27.07.2024 - 02.08.2024, МТ

Транзит в	за отчетный период, МТ	с начала года по 02.08.2024, МТ	на тот же период с начала прошлого года, МТ
Всего	0	0	0

Регионы-лидеры по отгрузкам за 27.07.2024 - 02.08.2024, МТ

Регионы - лидеры по отгрузкам	МТ
Ставропольский край	50298
Липецкая область	38922
Волгоградская область	38551
Саратовская область	33540
Ростовская область	29598
Краснодарский край	28978
Новосибирская область	24437
Красноярский край	24271
Оренбургская область	19332
Алтайский край	14680

Наибольшие отгрузки пшеницы по железной дороге показали: Ставропольский край - 50,3 тыс. тонн и Липецкая область - 38,9 тыс.тонн.

Регионы-лидеры по получению за 27.07.2024 - 02.08.2024, МТ

Регионы - лидеры по получению	МТ
Ленинградская область	10183
Приморский край	7814
Псковская область	6090
Новгородская область	4159
Москва	3975
Санкт-Петербург	3016
Калининградская область	2817
Ярославская область	2764
Омская область	2367
Челябинская область	2069

Максимальные объемы получение пшеницы по железной дороге показали: Ленинградская область - 10,2 тыс. тонн и Приморский край - 7,8 тыс.тонн.

Компании-лидеры по внутренним отгрузкам за 27.07.2024 - 02.08.2024, МТ

Компании-лидеры по внутренним отгрузкам	МТ
ОАО "Белгородский завод рыбных комбикормов"	3320
ООО "Мильман-Агро"	2889
ЗАО "ПТИЦЕФАБРИКА "СЕВЕРНАЯ"	2236
ООО "АВТОШАТЛ"	2201
ОАО "Новоспасский элеватор"	2028
ЭКЗИМ ИНТЕРНЕШНЛ	1914
ИП МОВСЕСЯН АРТУР АВЕТИКОВИЧ	1888
ЗАО "Искра"	1888
ООО СУЯРСКОЕ ХППТ	1678
ОАО "МАКФА"	1631

Компании-лидеры по получению за 27.07.2024 - 02.08.2024, МТ

Компании-лидеры по получению	МТ
АО "ЗЕРНОВОЙ ТЕРМИНАЛ "КСК"	76360
ОАО "НОВОРОССИЙСКИЙ КОМБИНАТ ХЛЕБОПРОДУКТОВ"	47690
АО "ТЗТ"	42920
ООО "НЗТ"	34160
ФЕТЕКСИМ	9166
ООО "ПОРТ ВЫСОЦКИЙ"	7491
ООО "ВСГЦ"	6090
ЗАО "ПТИЦЕФАБРИКА "СЕВЕРНАЯ"	4989

МОСКАЛЕНСКИЙ КОМБИНАТ СТРОЙМАТЕРИАЛОВ	3983
ОАО "МЕЛЬКОМБИНАТ №3"	3975

По внутрироссийским отгрузкам лидерами выступили ОАО "Белгородский завод рыбных комбикормов" с объемом 3,3 тыс.тонн и ООО "Мильман-Агро" - 2,9 тыс.тонн, крупнейшие получатели пшеницы: АО "ЗЕРНОВОЙ ТЕРМИНАЛ "КСК" - 76,4 тыс.тонн и ОАО "НОВОРОССИЙСКИЙ КОМБИНАТ ХЛЕБОПРОДУКТОВ" - 47,7 тыс.тонн

Компании-лидеры по экспорту за 27.07.2024 - 02.08.2024, МТ

Компании-лидеры по экспорту	МТ
ООО "ТД "Зерно Заволжья"	20672
ЗАО "ТРАНС СЕРВИС"	17577
ООО 'Рубикон'	13927
ООО 'СЕНТЯБРЬ'	13242
ООО "Петрохлеб-Кубань"	13205
ООО 'ИЗМАЛКОВСКИЙ ЭЛЕВАТОР'	12596
ОАО "АСТОН"	11844
ООО "ТОРГОВЫЙ ДОМ АГРОХОЛДИНГ "СТЕПЬ"	8360
ООО "РУСАГРОТРАНС"	6811
ООО "ИПАТОВСКИЙ КОМБИНАТ ХЛЕБОПРОДУКТОВ"	6800

Распределение отгрузок регионов-лидеров за 27.07.2024 - 02.08.2024, МТ

Регион отправления	Регион получения	Всего, МТ
Всего		27171
Красноярский край		11695
в том числе	Приморский край	3965
	Новосибирская область	1888
	Псковская область	1816
	Саха (Якутия)	1149
	Москва	1058
	Новгородская область	839
	Ленинградская область	702
	Костромская область	134
	Томская область	76
	Санкт-Петербург	64
Оренбургская область		5333
в том числе	Саратовская область	1844
	Ярославская область	1350
	Санкт-Петербург	1136
	Псковская область	564
	Челябинская область	438
Алтайский край		3473
в том числе	Омская область	1394
	Приморский край	914
	Алтайский край	595
	Ленинградская область	494
	Псковская область	75
Тульская область		3350
в том числе	Москва	2201
	Ленинградская область	1005
	Псковская область	75
	Санкт-Петербург	68
Белгородская область		3320

в том числе	Новгородская область	3320
-------------	----------------------	------

Основные поставщики по 10 ведущим областям за 27.07.2024 - 02.08.2024, МТ

Регион получения	Поставщик	Всего, МТ
Всего		32221
Ленинградская область		10183
в том числе	ЗАО "ПТИЦЕФАБРИКА "СЕВЕРНАЯ"	2236
	ОАО "Новоспасский элеватор"	2028
	ООО 'СИМ-ТРАНС ГРУПП'	1204
	АФЕС	1005
	ООО "ГОЛД ГРЕЙН"	799
	ООО "РУСАГРОТРАНС"	796
	ИП ЛИТВИНОВА ИРИНА ВЛАДИСЛАВОВНА	702
	ОАО "МЕЛЬНИК"	347
	ООО «РАТ»	289
	ООО "РУССКИЙ КОЛОС"	210
Приморский край		7814
в том числе	ИП МОВСЕСЯН АРТУР АВЕТИКОВИЧ	1888
	ООО "Мильман-Агро"	1710
	ООО "ИРКУТСКИЙ МАСЛОЖИРКОМБИНАТ"	1045
	ПКП СПОРТ-СЕРВИС	914
	ООО *Канское хлебоприемное предприятие*	698
	ООО "КУРАГИНСКОЕ ХПП"	496
	ООО *Колос*	490
	ООО "УЗТ"	418
	ООО СУЯРСКОЕ ХППТ	152
Псковская область		6090
в том числе	ООО "Мильман-Агро"	1043
	ООО "РУССКИЙ КОЛОС"	910
	ООО "СОЮЗ-АГРО САМАРА"	825
	ЗАО "АгроТрансКапитал"	561
	ООО "ВЕК"	556
	ООО "Юнигрэйн"	491
	ООО "ТОННА ТРАНС"	489
	ООО "ЭСКОРТ-ТРАНС"	278
	ООО "ХОЗЯЙСТВО"	215
	ООО "Вертуновское"	209
Новгородская область		4159
в том числе	ОАО "Белгородский завод рыбных комбикормов"	3320
	ООО "ПРОИЗВОДСТВЕННАЯ ФИРМА СИБИРЬ"	580
	ООО *Канское хлебоприемное предприятие*	129
	ЯР ЛЕС	129
Москва		3975
в том числе	ООО "АВТОШАТЛ"	2201
	ООО СУЯРСКОЕ ХППТ	988
	ООО "Юнигрэйн"	367
	ОАО ТЮМЕНСКИЙ КОМБИНАТ ХЛЕБОПРОДУКТОВ	348
	ООО *Колос*	70

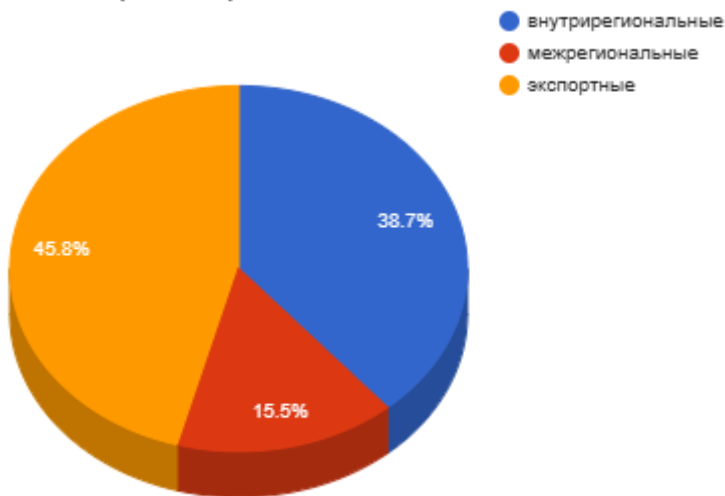
ЯЧМЕНЬ

Железнодорожные перевозки в РФ за 27.07.2024 по 02.08.2024 с ретроспективой, тыс. МТ

Дата	06.07.2024 - 12.07.2024	13.07.2024 - 19.07.2024	20.07.2024 - 26.07.2024	27.07.2024 - 02.08.2024	Изменение за период, %	Доля в общих перевозках, %
внутрирегиональные	17,79	12,72	9,61	15,15	+57,61 ↑	38,73
межрегиональные	12,37	10,33	9,11	6,06	-33,50 ↓	15,49
экспортные	31,08	16,79	19,32	17,90	-7,35 ↓	45,78
импортные	-	-	-	-	0,00 ↔	-
транзитные все	-	-	-	-	0,00 ↔	-

* в качестве регионов выступают макрорегионы (федеральные округа)

Железнодорожные перевозки в РФ



Суммарный объем перевозок ячменя по российской ж/д за рассматриваемый период составил 39,10 тыс. МТ (+2,80% к предыдущему периоду)

Итого внутреннее движение по ж/д за рассматриваемый период ячменя по российской территории составило 21,20 тыс. МТ (включает все перевозки внутри России).

За рассматриваемый период внутреннее движение по ж/д по РФ составило 54,2%, доля экспортных 45,8%, импортных 0,0%, и транзитных 0,0%.

Соотношение внутрирегиональных к межрегиональным перевозкам (в качестве регионов выступают макрорегионы - федеральные округа) составило 250,1%, за прошлый период 105,5%.

Объем внутрироссийских перевозок составил к объему прошлого периода 113,3%.

Межрегиональный баланс перевозок по макрорегионам РФ за 27.07.2024 - 02.08.2024, тыс. МТ

Регион	Отгрузки внутри округа	Отгрузки из округа	Отгрузки в округ	Экспорт округа	Импорт округа	Сальдо округа за 27.07-02.08
Центральный ФО	8,57	1,73	0,00	2,56	0,00	+4,28 ↑
Дальневосточный ФО	0,00	0,00	1,75	0,00	0,00	+1,75 ↑
Приволжский ФО	4,32	2,71	0,29	0,91	0,00	+0,99 ↑
Северо-Западный ФО	0,00	0,00	1,28	0,00	0,00	+1,28 ↑
Сибирский ФО	2,25	1,15	1,85	10,21	0,00	-7,26 ↓
Уральский ФО	0,00	0,46	0,06	1,40	0,00	-1,80 ↓
Южный ФО	0,00	0,00	0,83	2,82	0,00	-2,00 ↓

Максимальные ж/д отгрузки за указанный период, включая внутренние, произвел Центральный ФО - 10,31 тыс.МТ (48,6% от всех отгрузок по РФ).

Максимальный экспорт произвел Сибирский ФО в количестве 10,21 тыс.МТ (57,1% от всего экспорта).

Импорт за 27.07.2024 - 02.08.2024, МТ

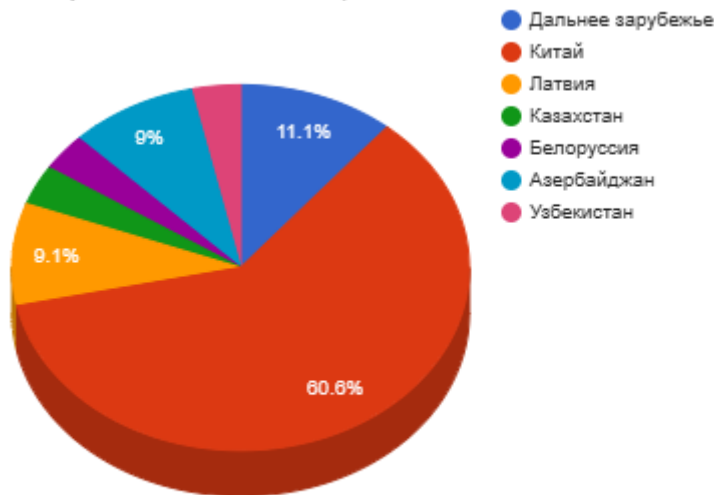
Импорт из	за отчетный период, МТ	с начала года по 02.08.2024, МТ	на тот же период с начала прошлого года, МТ
Всего	0	0	0

Экспорт за 27.07.2024 - 02.08.2024, МТ

Экспорт в	за отчетный период, МТ	с начала года по 02.08.2024, МТ	на тот же период с начала прошлого года, МТ
Дальнее зарубежье	1980	388310	269023
Китай	10840	221694	80652

Латвия	1620	193190	26686
Казахстан	629	141215	132358
Белоруссия	589	52724	36284
Азербайджан	1615	30429	6253
Монголия	0	10953	6979
Киргизия	0	8518	18608
Узбекистан	624	4399	0
Таджикистан	0	0	67
Всего	17901	1051434	576914

Экспорт за 27.07.2024 - 02.08.2024, %



За период с начала года лидером по ж/д импорту ячменя из России является Дальнее зарубежье: 388310 МТ, что на 119287 МТ больше ячменя, чем в прошлом году за аналогичный период. Объем поставок по ж/д с начала года составил 1051435 МТ, что столько же, сколько и в прошлом году за аналогичный период.

Транзит за 27.07.2024 - 02.08.2024, МТ

Транзит в	за отчетный период, МТ	с начала года по 02.08.2024, МТ	на тот же период с начала прошлого года, МТ
Дальнее зарубежье	0	4852	0
Таджикистан	0	1943	2759
Азербайджан	0	203	0
Узбекистан	0	0	5536
Всего	0	6999	8296

Основным получателем ж/д транзита ячменя по территории России является Дальнее зарубежье: 4852 МТ, что на 4852.15 МТ больше ячменя, чем в прошлом году за аналогичный период.

Всего с начала года по ж/д прошло транзитом через Россию 7000 МТ, что на 1296.28 МТ меньше ячменя, чем в прошлом году за аналогичный период.

Регионы-лидеры по отгрузкам за 27.07.2024 - 02.08.2024, МТ

Регионы - лидеры по отгрузкам	МТ
Новосибирская область	4765
Омская область	4538
Курская область	4532
Липецкая область	2781
Забайкальский край	2167
Красноярский край	2143
Башкортостан	1916
Воронежская область	1719
Пензенская область	1638
Ставропольский край	1607

Наибольшие отгрузки ячменя по железной дороге показали: Новосибирская область - 4,8 тыс. тонн и Омская область - 4,5 тыс. тонн.

Регионы-лидеры по получению за 27.07.2024 - 02.08.2024, МТ

Регионы - лидеры по получению	МТ
Курская область	2912
Ярославская область	2666
Татарстан	2514
Новосибирская область	1864
Москва	1636
Мордовия	1398
Тульская область	1357
Забайкальский край	1258
Санкт-Петербург	987
Приморский край	868

Максимальные объемы получение ячменя по железной дороге показали: Курская область - 2,9 тыс. тонн и Ярославская область - 2,7 тыс. тонн.

Компании-лидеры по внутренним отгрузкам за 27.07.2024 - 02.08.2024, МТ

Компании-лидеры по внутренним отгрузкам	МТ
ООО "АВАНГАРД-АГРО-Курск"	2912
АООТ ^ЕЛЕЦКАЯ ХЛЕБНАЯ БАЗА 30^	1357
ОАО " Каргатский элеватор"	1258
ИП КОПЦЕВА ЛАРИСА ИВАНОВНА	1225
ОАО `КЛЯВЛИНСКОЕ ХПП`	1206
ОАО "АПО Элеком"	1178
ООО "ПАЧЕЛМСКОЕ ХОЗЯЙСТВО"	1148
АО "АГРОХОЛДИНГ "СИБИРЯК"	993
ООО "АВАНГАРД-АГРО-Воронеж"	931
ОАО "ШЕМОРДАНСКОЕ ХПП"	882

Компании-лидеры по получению за 27.07.2024 - 02.08.2024, МТ

Компании-лидеры по получению	МТ
ООО "ПИВОВАРЕННАЯ КОМПАНИЯ "БАЛТИКА"	4299
ООО "АВАНГАРД-АГРО-Курск"	2912
ООО "РТЛ"	2514
МАРЬЯЖ	1636
ОТКРЫТОЕ АКЦИОНЕРНОЕ ОБЩЕСТВО *САН ИНТЕРБРЮ*	1612
СП ОРМИ-ВУД С КРАСНЫЙ ЧИКОЙ	1258
АО "ЗЕРНОВОЙ ТЕРМИНАЛ "КСК"	1208
ОАО "КУДРЯШОВСКОЕ"	993
ООО "ТАТАРСКОЗЕРНОПРОДУКТ"	871
ОАО "ВМТП"	772

По внутрироссийским отрузкам лидерами выступили ООО "АВАНГАРД-АГРО-Курск" с объемом 2,9 тыс.тонн и АООТ ^ЕЛЕЦКАЯ ХЛЕБНАЯ БАЗА 30^ - 1,4 тыс.тонн, крупнейшие получатели ячменя: ООО "ПИВОВАРЕННАЯ КОМПАНИЯ "БАЛТИКА" - 4,3 тыс.тонн и ООО "АВАНГАРД-АГРО-Курск" - 2,9 тыс.тонн

Компании-лидеры по экспорту за 27.07.2024 - 02.08.2024, МТ

Компании-лидеры по экспорту	МТ
ООО `АЛЬЯНСТРАНСТОРГ`	3507
ООО "ГЛОБАЛТОРГ"	2276
ООО "ЦЛВЭО"	2261
СП ОРМИ-ВУД С КРАСНЫЙ ЧИКОЙ	2167
ООО "РУССКИЙ ЯЧМЕНЬ"	1620

ЗАО "ТРАНС СЕРВИС"	1208
ООО *Тетра Транс*	772
ЗАО "ШАДРИНСКИЙ КОМБИНАТ ХЛЕБОПРОДУКТОВ"	626
ТОРГОВЫЙ ПУТЬ	537
МАГНИТ САР 031	450

Распределение отгрузок регионов-лидеров за 27.07.2024 - 02.08.2024, МТ

Регион отправления	Регион получения	Всего, МТ
Всего		11054
Курская область		2912
в том числе	Курская область	2912
Липецкая область		2781
в том числе	Тульская область	1357
	Ярославская область	1155
	Санкт-Петербург	138
	Нижегородская область	70
	Тюменская область	60
Красноярский край		2143
в том числе	Новосибирская область	993
	Саха (Якутия)	739
	Приморский край	411
Пензенская область		1638
в том числе	Санкт-Петербург	711
	Татарстан	437
	Иркутская область	350
	Астраханская область	139
Воронежская область		1580
в том числе	Москва	931
	Ярославская область	429
	Мордовия	219

Основные поставщики по 10 ведущим областям за 27.07.2024 - 02.08.2024, МТ

Регион получения	Поставщик	Всего, МТ
Всего		11592
Курская область		2912
в том числе	ООО "АВАНГАРД-АГРО-Курск"	2912
Ярославская область		2666
в том числе	ИП КОПЦЕВА ЛАРИСА ИВАНОВНА	1155
	ОАО "РЯЖСКИЙ ЭЛЕВАТОР"	588
	ООО *НИКИФОРОВСКОЕ ХЛЕБОПРИЕМНОЕ ПРЕДПРИЯТИЕ*	492
	Обособленное подразделение в г. Воронеж ООО "Логис"	429
Татарстан		2514
в том числе	ОАО `КЛЯВЛИНСКОЕ ХПП`	985
	ОАО "ШЕМОРДАНСКОЕ ХПП"	882
	ООО "ПАЧЕЛМСКОЕ ХОЗЯЙСТВО"	437
	ОАО 'ЗАИНСКОЕ ХЛЕБОПРИЕМНОЕ ПРЕДПРИЯТИЕ'	209
Новосибирская область		1864
в том числе	АО "АГРОХОЛДИНГ "СИБИРЯК"	993
	ПО САМОЦВЕТЫ	871
Москва		1636

в том числе	ООО "АВАНГАРД-АГРО-Воронеж"	931
	ООО "АВАНГАРД-АГРО-ОРЕЛ"	705

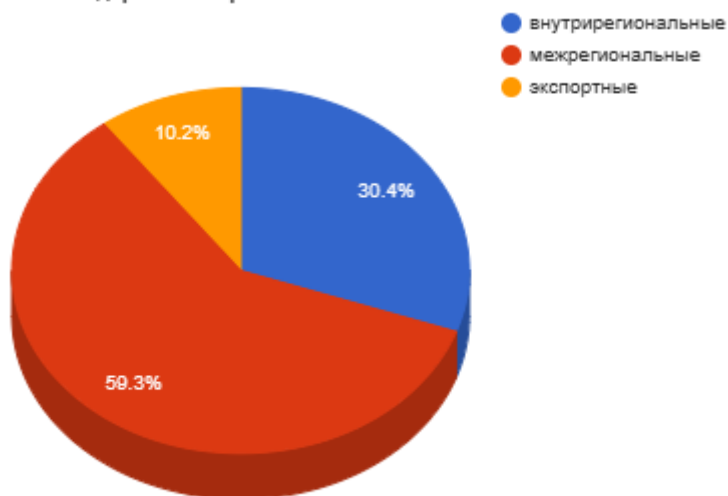
КУКУРУЗА

Железнодорожные перевозки в РФ за 27.07.2024 по 02.08.2024 с ретроспективой, тыс. МТ

Дата	06.07.2024 12.07.2024	13.07.2024 19.07.2024	20.07.2024 26.07.2024	27.07.2024 02.08.2024	Изменение за период, %	Доля в общих перевозках, %
внутрирегиональные	5,41	2,20	1,08	1,65	+53,15 ↑	30,42
межрегиональные	3,22	3,10	2,87	3,23	+12,38 ↑	59,34
экспортные	0,34	2,03	1,19	0,56	-53,23 ↓	10,23
импортные	-	-	-	-	0,00 ↔	-
транзитные все	-	-	-	-	0,00 ↔	-

* в качестве регионов выступают макрорегионы (федеральные округа)

Железнодорожные перевозки в РФ



Суммарный объем перевозок кукурузы по российской ж/д за рассматриваемый период составил 5,44 тыс. МТ (+5,76% к предыдущему периоду)

Внутреннее движение по ж/д по территории РФ составило 4,88 тыс. МТ (включает все перевозки внутри России).

Внутреннее движение по ж/д за рассматриваемый период по Российской Федерации составило 89,8%, доля экспортных 10,2%, импортных 0,0%, и транзитных 0,0%.

Соотношение внутрирегиональных к межрегиональным перевозкам (в качестве регионов выступают макрорегионы - федеральные округа) составило 51,3%, за прошлый период 37,6%.

Объем внутрироссийских перевозок составил к объему прошлого периода 123,5%.

Межрегиональный баланс перевозок по макрорегионам РФ за 27.07.2024 - 02.08.2024, тыс. МТ

Регион	Отгрузки внутри округа	Отгрузки из округа	Отгрузки в округ	Экспорт округа	Импорт округа	Сальдо за 27.07-02.08 округа
Центральный ФО	0,83	3,16	0,07	0,00	0,00	-2,26 ↓
Дальневосточный ФО	0,61	0,00	0,00	0,48	0,00	+0,13 ↑
Приволжский ФО	0,22	0,00	0,22	0,00	0,00	+0,44 ↑
Северо-Западный ФО	0,00	0,00	0,80	0,00	0,00	+0,80 ↑
Сибирский ФО	0,00	0,00	1,00	0,00	0,00	+1,00 ↑
Уральский ФО	0,00	0,00	1,14	0,00	0,00	+1,14 ↑
Южный ФО	0,00	0,07	0,00	0,08	0,00	-0,15 ↓

Максимальные ж/д отгрузки кукурузы за указанный период, включая внутренние, произвел Центральный ФО - 3,99 тыс.МТ (81,7% от всех отгрузок по РФ).

Максимальный экспорт произвел Дальневосточный ФО в количестве 0,48 тыс.МТ (86,3% от всего экспорта).

Импорт за 27.07.2024 - 02.08.2024, МТ

Импорт из	за отчетный период, МТ	с начала года по 02.08.2024, МТ	на тот же период с начала прошлого года, МТ
Казахстан	0	69	0
Дальнее зарубежье	0	0	22
Белоруссия	0	0	962
Всего	0	69	985

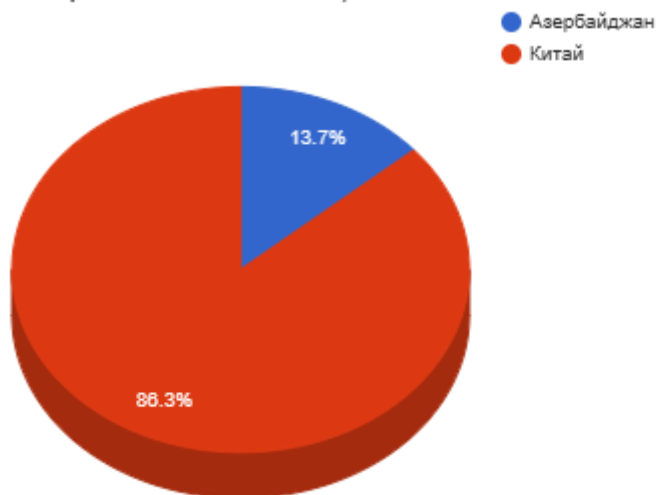
За период с начала года лидером по ж/д экспорту кукурузы в Россию является Казахстан: 69 МТ, что на 69 МТ больше кукурузы, чем в прошлом году за аналогичный период.

Импортные ж/д поставки в Россию с начала года составили 69 МТ, что на 917 МТ больше кукурузы, чем в прошлом году за аналогичный период.

Экспорт за 27.07.2024 - 02.08.2024, МТ

Экспорт в	за отчетный период, МТ	с начала года по 02.08.2024, МТ	на тот же период с начала прошлого года, МТ
Латвия	0	136509	213188
Азербайджан	76	68600	79551
Литва	0	30027	30145
Китай	480	27482	44129
Казахстан	0	16263	13661
TBN	0	9376	0
КНДР	0	1020	7105
Монголия	0	711	326
Дальнее зарубежье	0	648	3477
Белоруссия	0	0	767
Эстония	0	0	13879
Всего	556	290639	406232

Экспорт за 27.07.2024 - 02.08.2024, %



Лидером по ж/д импорту из России с начала года является Латвия: 136510 МТ, что на 76678 МТ меньше кукурузы, чем в прошлом году за аналогичный период.

Поставки по ж/д с начала года составили 290639 МТ, что на 917 МТ больше кукурузы, чем в прошлом году за аналогичный период.

Транзит за 27.07.2024 - 02.08.2024, МТ

Транзит в	за отчетный период, МТ	с начала года по 02.08.2024, МТ	на тот же период с начала прошлого года, МТ
Казахстан	0	7	335
Монголия	0	0	3
Всего	0	7	338

Главный получатель транзитных ж/д потоков кукурузы - Казахстан: 7 МТ, что на 328.24 МТ меньше кукурузы, чем в прошлом году за аналогичный период.

Всего с начала года по ж/д прошло транзитом кукурузы через Россию 7 МТ, что на 331.24 МТ меньше кукурузы, чем в прошлом году за аналогичный период.

Регионы-лидеры по отгрузкам за 27.07.2024 - 02.08.2024, МТ

Регионы - лидеры по отгрузкам	МТ
Курская область	1596
Воронежская область	1187
Рязанская область	1132
Амурская область	1041
Самарская область	217

Ставропольский край	76
Брянская область	70
Краснодарский край	70
Хабаровский край	46

Наибольшие отгрузки кукурузы по железной дороге показали: Курская область - 1,6 тыс. тонн и Воронежская область - 1,2 тыс.тонн.

Регионы-лидеры по получению за 27.07.2024 - 02.08.2024, МТ

Регионы - лидеры по получению	МТ
Новосибирская область	996
Ленинградская область	800
Рязанская область	759
Приморский край	606
Удмуртия	436
Свердловская область	420
Курганская область	375
Тюменская область	345
Костромская область	70
Тульская область	70

Максимальные объемы получение кукурузы по железной дороге показали: Новосибирская область - 1,0 тыс. тонн и Ленинградская область - 0,8 тыс.тонн.

Компании-лидеры по внутренним отгрузкам за 27.07.2024 - 02.08.2024, МТ

Компании-лидеры по внутренним отгрузкам	МТ
ООО "ОКА МОЛОКО"	1132
ЗАО "ПТИЦЕФАБРИКА "СЕВЕРНАЯ"	800
ЛИТ	759
АО "РУССКИЙ ДОМ"	630
ОАО "Октябрьский элеватор"	560
ООО "РАЙЛ-ЛОГИСТИК"	375
ЗАО "Артель"	218
ООО "СИНКО Трейд"	217
ООО "ГРЕЙН ОУШЕН"	70
ФЛ ООО "Каргилл" в городе Краснодар	70

Компании-лидеры по получению за 27.07.2024 - 02.08.2024, МТ

Компании-лидеры по получению	МТ
ООО "Сибирская Нива"	996
ЗАО "ПТИЦЕФАБРИКА "СЕВЕРНАЯ"	800
ОАО "Ибредькрахмалпатока"	759
ОАО `ММПТ`	560
ОАО "Богдановичский комбикормовый завод"	420
ООО "ККЗ"	375
ООО "Глазовский комбикормовый завод"	218
ООО "ПТИЦЕФАБРИКА "ВАРАКСИНО"	217
ООО "ИШИМСКИЙ КОМБИНАТ ХЛЕБОПРОДУКТОВ"	210
ООО "АГРОФИРМА "МЕЖДУРЕЧЬЕ"	135

По внутрироссийским отрузкам лидерами выступили ООО "ОКА МОЛОКО" с объемом 1,1 тыс.тонн и ЗАО "ПТИЦЕФАБРИКА "СЕВЕРНАЯ" - 0,8 тыс.тонн, крупнейшие получатели кукурузы: ООО "Сибирская Нива" - 1,0 тыс.тонн и ЗАО "ПТИЦЕФАБРИКА "СЕВЕРНАЯ" - 0,8 тыс.тонн

Компании-лидеры по экспорту за 27.07.2024 - 02.08.2024, МТ

Компании-лидеры по экспорту	МТ
ЧАЙКА	480
ШЕГР	76

Распределение отгрузок регионов-лидеров за 27.07.2024 - 02.08.2024, МТ

Регион отправления	Регион получения	Всего, МТ
Всего		4692
Курская область		1596
в том числе	Свердловская область	420
	Курганская область	375
	Ленинградская область	373
	Удмуртия	218
	Тюменская область	210
Воронежская область		1187
в том числе	Рязанская область	759
	Ленинградская область	427
Рязанская область		1132
в том числе	Новосибирская область	996
	Тюменская область	135
Амурская область		560
в том числе	Приморский край	560
Самарская область		217
в том числе	Удмуртия	217

Основные поставщики по 10 ведущим областям за 27.07.2024 - 02.08.2024, МТ

Регион получения	Поставщик	Всего, МТ
Всего		3597
Новосибирская область		996
в том числе	ООО "ОКА МОЛОКО"	996
Ленинградская область		800
в том числе	ЗАО "ПТИЦЕФАБРИКА "СЕВЕРНАЯ"	800
Рязанская область		759
в том числе	ЛИТ	759
Приморский край		606
в том числе	ОАО "Октябрьский элеватор"	560
	ОАО "Хабаровское предприятие по оптовой торговле стройматериалами "Стройоптторг"	46
Удмуртия		436
в том числе	ЗАО "Артель"	218
	ООО "СИНКО Трейд"	217

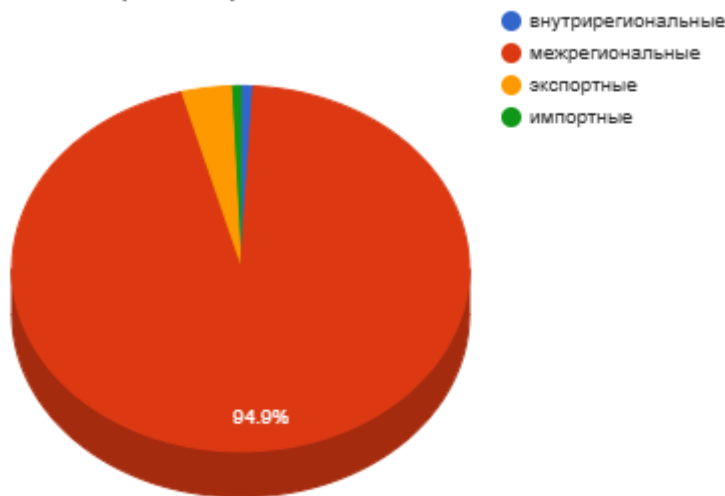
РИС

Железнодорожные перевозки в РФ за 27.07.2024 по 02.08.2024 с ретроспективой, тыс. МТ

Дата	06.07.2024 - 12.07.2024	13.07.2024 - 19.07.2024	20.07.2024 - 26.07.2024	27.07.2024 - 02.08.2024	Изменение за период, %	Доля в общих перевозках, %
внутрирегиональные	0,11	-	0,04	0,04	-13,17 ↓	0,89
межрегиональные	4,29	4,02	3,74	3,80	+1,66 ↑	94,85
экспортные	0,14	0,07	-	0,14	0,00 ↔	3,58
импортные	0,31	0,03	-	0,03	0,00 ↔	0,68
транзитные все	-	-	0,03	-	-100,00 ↓	-

* в качестве регионов выступают макрорегионы (федеральные округа)

Железнодорожные перевозки в РФ



Суммарный объем перевозок риса по российской ж/д за рассматриваемый период составил 4,01 тыс. МТ (+5,23% к предыдущему периоду)

Внутреннее движение по ж/д за рассматриваемый период риса по РФ составило 3,84 тыс. МТ (включает все перевозки внутри России).

Итого внутреннее движение по ж/д за рассматриваемый период риса по территории РФ составило 95,7%, доля экспортных 3,6%, импортных 0,7%, и транзитных 0,0%.

Соотношение внутрирегиональных к межрегиональным перевозкам (в качестве регионов выступают макрорегионы - федеральные округа) составило 0,9%, за прошлый период 1,1%.

Объем внутрироссийских перевозок составил к объему прошлого периода 101,5%.

Межрегиональный баланс перевозок по макрорегионам РФ за 27.07.2024 - 02.08.2024, тыс. МТ

Регион	Отгрузки внутри округа	Отгрузки из округа	Отгрузки в округ	Экспорт округа	Импорт округа	Сальдо округа за 27.07-02.08
Центральный ФО	0,00	0,34	0,09	0,00	0,03	-0,22 ↓
Дальневосточный ФО	0,00	0,25	0,14	0,00	0,00	-0,10 ↓
Приволжский ФО	0,00	0,00	0,14	0,00	0,00	+0,14 ↑
Северо-Западный ФО	0,00	0,42	0,07	0,00	0,00	-0,35 ↓
Сибирский ФО	0,04	0,08	1,45	0,01	0,00	+1,40 ↑
Уральский ФО	0,00	0,00	1,91	0,00	0,00	+1,91 ↑
Южный ФО	0,00	2,72	0,00	0,14	0,00	-2,86 ↓

За отчетный период максимальные ж/д отгрузки, включая внутренние, произвел Южный ФО - 2,72 тыс. МТ (70,9% от всех отгрузок по РФ).

Максимальный экспорт произвел также Южный ФО в количестве 0,14 тыс. МТ (94,7% от всего экспорта).

Импорт за 27.07.2024 - 02.08.2024, МТ

Импорт из	за отчетный период, МТ	с начала года по 02.08.2024, МТ	на тот же период с начала прошлого года, МТ
Дальнее зарубежье	27	1746	2688
Всего	27	1746	2688

За период с начала года лидером по ж/д экспорту риса в Россию является Дальнее зарубежье: 1746 МТ, что на 943 МТ меньше риса, чем в прошлом году за аналогичный период.

Импортные ж/д поставки в Россию с начала года составили 1746 МТ, что на 943 МТ больше риса, чем в прошлом году за аналогичный период.

Экспорт за 27.07.2024 - 02.08.2024, МТ

Экспорт в	за отчетный период, МТ	с начала года по 02.08.2024, МТ	на тот же период с начала прошлого года, МТ
Казахстан	143	6215	9185
Киргизия	0	271	970
Грузия	0	8	41
Всего	143	6495	10197

За период с начала года лидером по ж/д импорту из России является Казахстан: 6215 МТ, что на 2970 МТ меньше риса, чем в прошлом году за аналогичный период.

Объем поставок риса по ж/д с начала года составил 6496 МТ, что на 943 МТ больше риса, чем в прошлом году за аналогичный период.

Транзит за 27.07.2024 - 02.08.2024, МТ

Транзит в	за отчетный период, МТ	с начала года по 02.08.2024, МТ	на тот же период с начала прошлого года, МТ
Белоруссия	0	28	0
Узбекистан	0	1	272
Монголия	0	0	44
Всего	0	30	317

Главный получатель транзитных ж/д потоков риса - Белоруссия: 28 МТ, что на 28.34 МТ больше риса, чем в прошлом году за аналогичный период.

Объем ж/д транзита риса с начала года составил 30 МТ, что на 287.17 МТ меньше риса, чем в прошлом году за аналогичный период.

Регионы-лидеры по отгрузкам за 27.07.2024 - 02.08.2024, МТ

Регионы - лидеры по отгрузкам	МТ
Краснодарский край	2039
Адыгея	602
Санкт-Петербург	417
Москва	323
Приморский край	246
Ростовская область	148
Алтайский край	118
Дагестан	67
Тульская область	11
Московская область	3

Наибольшие отгрузки риса по железной дороге показали: Краснодарский край - 2,0 тыс. тонн и Адыгея - 0,6 тыс. тонн.

Регионы-лидеры по получению за 27.07.2024 - 02.08.2024, МТ

Регионы - лидеры по получению	МТ
Челябинская область	1659
Новосибирская область	684
Алтайский край	341
Свердловская область	255
Кемеровская область	171
Самарская область	136
Московская область	121
Иркутская область	111
Хабаровский край	81
Хакасия	68

Максимальные объемы получения риса по железной дороге показали: Челябинская область - 1,7 тыс. тонн и Новосибирская область - 0,7 тыс. тонн.

Компании-лидеры по внутренним отгрузкам за 27.07.2024 - 02.08.2024, МТ

Компании-лидеры по внутренним отгрузкам	МТ
АО ФИРМА "АГРОКОМПЛЕКС" ИМ. Н.И.ТКАЧЕВА	1156
ООО "РЕСУРС"	602
ООО "ДА-ЛИНА ТРАНС"	339
ООО "КУБАНЬ-ЛОГИСТИК"	337
ООО "АВЕНЮ"	323
ООО "ЖТЭК"	180
ООО "ДиДиПи Трейд"	134
ОАО "ТрансКонтейнер"	95
КОНТЕЙНЕРШИПС ИСТ	78
ИП ЛАГОШИНА ОЛЬГА АЛЕКСАНДРОВНА	70

Компании-лидеры по получению за 27.07.2024 - 02.08.2024, МТ

Компании-лидеры по получению	МТ
ООО "РЕСУРС"	1555
ООО "ТК БЭСТ КОМПАНИ"	271
ООО "База Малино"	271
ООО "ДА-ЛИНА ТРАНС"	204
ЛЕНИНСКОЕ ТРАМВАЙНОЕ ДЕПО 2	203
ООО "ЗАПСИБТРАК"	171
ГОСУДАРСТВЕННОЕ УЧРЕЖДЕНИЕ КОМБИНАТ ^ВОЛЖСКИЙ^ ПРИВОЛЖСКОГО ОКРУЖНОГО УПРАВЛЕНИЯ РОССИЙСКОГО АГЕНТСТВА ПО ГОСУДАРСТВЕННЫМ РЕЗЕРВАМ	136
ООО 'МАШКОМПЛЕКТ'	136
ООО "Южно-Уральская транспортная экспедиционная компания"	104
ООО "ТЛЦ"	81

По внутрироссийским отгрузкам лидерами выступили АО ФИРМА "АГРОКОМПЛЕКС" ИМ. Н.И.ТКАЧЕВА с объемом 1,2 тыс.тонн и ООО "РЕСУРС" - 0,6 тыс.тонн, крупнейшие получатели риса: ООО "РЕСУРС" - 1,6 тыс.тонн и ООО "ТК БЭСТ КОМПАНИ" - 0,3 тыс.тонн

Компании-лидеры по экспорту за 27.07.2024 - 02.08.2024, МТ

Компании-лидеры по экспорту	МТ
АО ФИРМА "АГРОКОМПЛЕКС" ИМ. Н.И.ТКАЧЕВА	135
АЛТАЙСКАЯ КРУПА	7

Распределение отгрузок регионов-лидеров за 27.07.2024 - 02.08.2024, МТ

Регион отправления	Регион получения	Всего, МТ
Всего		3491
Краснодарский край		1903
в том числе	Челябинская область	817
	Новосибирская область	407
	Свердловская область	203
	Алтайский край	202
	Самарская область	136
	Московская область	70
	Томская область	65
Адыгея		602
в том числе	Челябинская область	602
Санкт-Петербург		417
в том числе	Новосибирская область	189
	Челябинская область	104
	Иркутская область	71
	Свердловская область	52
Москва		323

в том числе	Кемеровская область	171
	Хабаровский край	81
	Алтайский край	70
Приморский край		246
в том числе	Челябинская область	134
	Хакасия	68
	Московская область	24
	Новосибирская область	15
	Иркутская область	4

Основные поставщики по 10 ведущим областям за 27.07.2024 - 02.08.2024, МТ

Регион получения	Поставщик	Всего, МТ
Всего		3110
Челябинская область		1659
в том числе	АО ФИРМА "АГРОКОМПЛЕКС" ИМ. Н.И.ТКАЧЕВА	817
	ООО "РЕСУРС"	602
	ООО "ДиДиПи Трейд"	134
	ООО "ЖТЭК"	104
Новосибирская область		684
в том числе	ООО "ДА-ЛИНА ТРАНС"	271
	КОНТЕЙНЕРШИПС ИСТ	78
	ОАО "ТрансКонтейнер"	71
	ООО "КУБАНЬ-ЛОГИСТИК"	68
	АО ФИРМА "АГРОКОМПЛЕКС" ИМ. Н.И.ТКАЧЕВА	68
	ООО "ЖТЭК"	52
	ЗАО "Логистика - Терминал"	29
	ООО "ФИТ"	29
	АО "ПИК"	15
Алтайский край		341
в том числе	АО ФИРМА "АГРОКОМПЛЕКС" ИМ. Н.И.ТКАЧЕВА	202
	ООО "АВЕНЮ"	70
	ООО "ЮгТранс КМВ"	67
Свердловская область		255
в том числе	ООО "КУБАНЬ-ЛОГИСТИК"	68
	АО ФИРМА "АГРОКОМПЛЕКС" ИМ. Н.И.ТКАЧЕВА	67
	ООО "ДА-ЛИНА ТРАНС"	67
	ЗАО "Логистика - Терминал"	26
	ООО "МОДУЛЬ"	26
Кемеровская область		171
в том числе	ООО "АВЕНЮ"	171

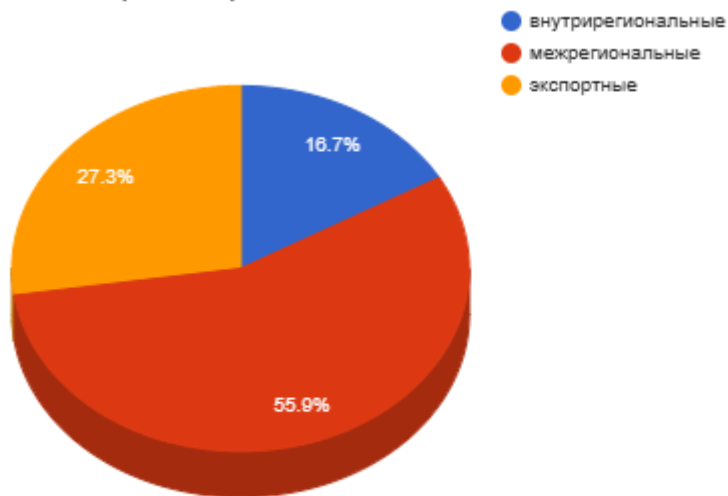
МУКА

Железнодорожные перевозки в РФ за 27.07.2024 по 02.08.2024 с ретроспективой, тыс. МТ

Дата	06.07.2024 12.07.2024	13.07.2024 19.07.2024	20.07.2024 26.07.2024	27.07.2024 02.08.2024	Изменение за период, %	Доля в общих перевозках, %
внутрирегиональные	4,08	4,43	3,41	4,28	+25,45 ↑	16,72
межрегиональные	12,78	13,22	11,58	14,33	+23,77 ↑	55,94
экспортные	5,06	5,64	6,54	7,00	+7,05 ↑	27,34
импортные	0,03	-	-	-	0,00 ↔	-
транзитные все	-	-	-	-	0,00 ↔	-

* в качестве регионов выступают макрорегионы (федеральные округа)

Железнодорожные перевозки в РФ



Суммарный объем перевозок пшеничной и ржаной муки по российской ж/д за рассматриваемый период составил 25,61 тыс. МТ (+18,96% к предыдущему периоду)

Внутреннее движение пшеничной и ржаной муки по ж/д по России составило 18,61 тыс. МТ (включает все перевозки внутри России).

Внутреннее движение по ж/д по Российской Федерации составило 72,7%, доля экспортных 27,3%, импортных 0,0%, и транзитных 0,0%.

Соотношение внутрирегиональных к межрегиональным перевозкам (в качестве регионов выступают макрорегионы - федеральные округа) составило 29,9%, за прошлый период 29,5%.

Объем внутрироссийских перевозок составил к объему прошлого периода 124,2%.

Межрегиональный баланс перевозок по макрорегионам РФ за 27.07.2024 - 02.08.2024, тыс. МТ

Регион	Отгрузки внутри округа	Отгрузки из округа	Отгрузки в округ	Экспорт округа	Импорт округа	Сальдо за 27.07-02.08 округа
Центральный ФО	0,07	1,93	1,12	0,54	0,00	-1,28 ↓
Дальневосточный ФО	0,53	1,11	7,10	0,00	0,00	+6,52 ↑
Приволжский ФО	0,00	0,98	1,69	1,22	0,00	-0,51 ↓
Северо-Западный ФО	0,01	0,15	2,18	0,00	0,00	+2,04 ↑
Сибирский ФО	3,67	8,83	0,87	1,75	0,00	-6,04 ↓
Уральский ФО	0,01	1,13	0,51	1,02	0,00	-1,63 ↓
Южный ФО	0,00	0,20	0,86	2,47	0,00	-1,82 ↓

За отчетный период максимальные ж/д отгрузки, включая внутренние, произвел Сибирский ФО - 12,50 тыс.МТ (67,2% от всех отгрузок по РФ).

Максимальный экспорт произвел Южный ФО в количестве 2,47 тыс.МТ (35,3% от всего экспорта).

Импорт за 27.07.2024 - 02.08.2024, МТ

Импорт из	за отчетный период, МТ	с начала года по 02.08.2024, МТ	на тот же период с начала прошлого года, МТ
Дальнее зарубежье	0	908	169
Всего	0	908	169

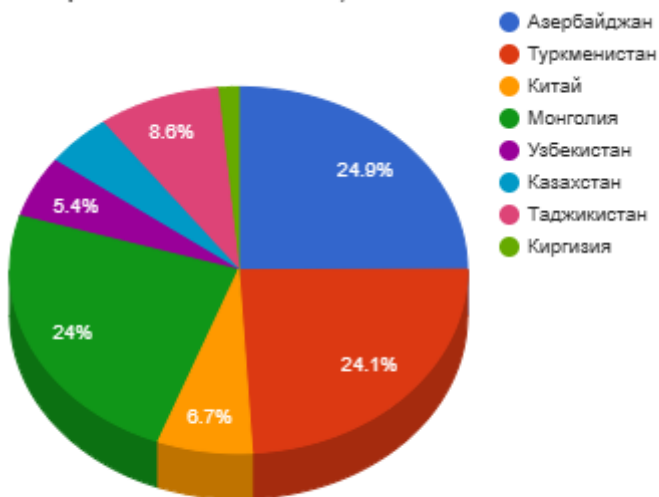
Лидирующий ж/д экспортер пшеничной и ржаной муки в Россию за период с начала года - Дальнее зарубежье: 908 МТ, что на 738 МТ больше пшеничной и ржаной муки, чем в прошлом году за аналогичный период.

Итоговые ж/д поставки в Россию с начала года - 908 МТ, что на 738 МТ больше пшеничной и ржаной муки, чем в прошлом году за аналогичный период.

Экспорт за 27.07.2024 - 02.08.2024, МТ

Экспорт в	за отчетный период, МТ	с начала года по 02.08.2024, МТ	на тот же период с начала прошлого года, МТ
Азербайджан	1745	102360	69053
Туркменистан	1689	91710	58399
Китай	466	57035	20499
Монголия	1683	44412	1745
Узбекистан	378	15555	5953
Казахстан	330	13960	7859
Таджикистан	605	12406	9802
Дальнее зарубежье	0	12097	28226
КНДР	0	8822	27410
Грузия	0	8707	13878
Киргизия	103	4558	3641
Белоруссия	0	1392	1088
Всего	7003	373019	247559

Экспорт за 27.07.2024 - 02.08.2024, %



Лидирующий ж/д импортер пшеничной и ржаной муки из России за период с начала года - Азербайджан: 102360 МТ, что на 33307 МТ больше пшеничной и ржаной муки, чем в прошлом году за аналогичный период.

Всего с начала года по ж/д экспортировано пшеничной и ржаной муки из России 373019 МТ, что на 738 МТ больше пшеничной и ржаной муки, чем в прошлом году за аналогичный период.

Транзит за 27.07.2024 - 02.08.2024, МТ

Транзит в	за отчетный период, МТ	с начала года по 02.08.2024, МТ	на тот же период с начала прошлого года, МТ
Всего	0	0	0

Регионы-лидеры по отгрузкам за 27.07.2024 - 02.08.2024, МТ

Регионы - лидеры по отгрузкам	МТ
Алтайский край	8943
Томская область	1525
Челябинская область	1038
Курганская область	1013
Дагестан	1007
Новосибирская область	1003
Иркутская область	872
Ставропольский край	849
Красноярский край	685

Рязанская область	678
-------------------	-----

Наибольшие отгрузки пшеничной и ржаной муки по железной дороге показали: Алтайский край - 8,9 тыс. тонн и Томская область - 1,5 тыс. тонн.

Регионы-лидеры по получению за 27.07.2024 - 02.08.2024, МТ

Регионы - лидеры по получению	МТ
Приморский край	4224
Иркутская область	1856
Хабаровский край	1660
Амурская область	997
Кировская область	871
Калининградская область	807
Красноярский край	713
Бурятия	699
Саха (Якутия)	663
Архангельская область	520

Максимальные объемы получение пшеничной и ржаной муки по железной дороге показали: Приморский край - 4,2 тыс. тонн и Иркутская область - 1,9 тыс. тонн.

Компании-лидеры по внутренним отгрузкам за 27.07.2024 - 02.08.2024, МТ

Компании-лидеры по внутренним отгрузкам	МТ
ЗАО "АЛЕЙСКЗЕРНОПРОДУКТ" ИМ.С.Н.СТАРОВОЙТОВА	2598
ОАО "МЕЛЬНИК"	1593
ОАО АК "Томские мельницы"	1122
ООО "ПО "ТОПЧИХИНСКИЙ МЕЛЬКОМБИНАТ"	1005
ООО "ПО "УСТЬ-КАЛМАНСКИЙ ЭЛЕВАТОР"	878
ОАО "ТрансКонтейнер"	818
ООО "АЛТАЙСКАЯ МАРКА"	619
ООО "Транс-Лидер"	461
ОАО "МАКФА"	425
ООО "ПРИЧУЛЫМЬЕ"	406

Компании-лидеры по получению за 27.07.2024 - 02.08.2024, МТ

Компании-лидеры по получению	МТ
ЗАО "АЛЕЙСКЗЕРНОПРОДУКТ" ИМ.С.Н.СТАРОВОЙТОВА	945
ФГУ КОМБИНАТ "ВОСТОК" РОСРЕЗЕРВА	869
ФЕДЕРАЛЬНОЕ ГОСУДАРСТВЕННОЕ КАЗЕННОЕ УЧРЕЖДЕНИЕ КОМБИНАТ "АВАНГАРД" УПРАВЛЕНИЯ ФЕДЕРАЛЬНОГО	793
ООО "КАМЧАТСКОЕ МОРСКОЕ ПАРОХОДСТВО"	565
ИП Тесля Светлана Михайловна	467
СЕМ ЧП АПШЕРОН-93	407
ФГКУ комбинат "Иртыш" Росрезерва	401
ВЛАДХЛЕБ	399
АВТОСЕРВИС	384
ООО "ВЯТАГРОГРУПП"	329

По внутрироссийским отгрузкам лидерами выступили ЗАО "АЛЕЙСКЗЕРНОПРОДУКТ" ИМ.С.Н.СТАРОВОЙТОВА с объемом 2,6 тыс. тонн и ОАО "МЕЛЬНИК" - 1,6 тыс. тонн, крупнейшие получатели пшеничной и ржаной муки: ЗАО "АЛЕЙСКЗЕРНОПРОДУКТ" ИМ.С.Н.СТАРОВОЙТОВА - 0,9 тыс. тонн и ФГУ КОМБИНАТ "ВОСТОК" РОСРЕЗЕРВА - 0,9 тыс. тонн

Компании-лидеры по экспорту за 27.07.2024 - 02.08.2024, МТ

Компании-лидеры по экспорту	МТ
ПРОМЫШЛЕННЫЙ СОЮЗ	1007
САРАТОВСКИЙ КОМБИНАТ ХЛЕБОПРОДУКТОВ (СКХ)	608
ООО "РУССКИЕ МЕЛЬНИЦЫ"	543
ЗАО "ШАДРИНСКИЙ КОМБИНАТ ХЛЕБОПРОДУКТОВ"	473

ООО "ТОРГАГРОПРОДУКТ"	471
ОАО "МАКФА"	411
ЗАО "АЛЕЙСКЗЕРНОПРОДУКТ" ИМ.С.Н.СТАРОВОЙТОВА	403
ООО "ТРЭЙД-ЭКСПОРТ"	402
ОАО АК "Томские мельницы"	402
ОБЩЕСТВО С ОГРАНИЧЕННОЙ ОТВЕТСТВЕННОСТЬЮ *СЫЗРАНСКИЙ МЕЛЬНИЧНЫЙ КОМБИНАТ*	271

Распределение отгрузок регионов-лидеров за 27.07.2024 - 02.08.2024, МТ

Регион отправления	Регион получения	Всего, МТ
Всего		11865
Алтайский край		8206
в том числе	Приморский край	1607
	Хабаровский край	1402
	Амурская область	839
	Иркутская область	819
	Красноярский край	547
	Саха (Якутия)	471
	Бурятия	467
	Омская область	401
	Забайкальский край	267
	Татарстан	242
Томская область		1122
в том числе	Приморский край	994
	Иркутская область	67
	Амурская область	60
Новосибирская область		1003
в том числе	Приморский край	763
	Иркутская область	207
	Саха (Якутия)	32
Иркутская область		872
в том числе	Брянская область	257
	Калужская область	196
	Мордовия	130
	Московская область	65
	Краснодарский край	63
	Смоленская область	62
	Нижегородская область	61
	Ростовская область	25
	Бурятия	9
Приморский край		662
в том числе	Ростовская область	425
	Севастополь (город)	100
	Удмуртия	67
	Белгородская область	40
	Московская область	29

Основные поставщики по 10 ведущим областям за 27.07.2024 - 02.08.2024, МТ

Регион получения	Поставщик	Всего, МТ
Всего		9608
Приморский край		4224

в том числе	ОАО АК "Томские мельницы"	994
	ООО "ПО "ТОПЧИХИНСКИЙ МЕЛЬКОМБИНАТ"	869
	ОАО "ТрансКонтейнер"	711
	ООО "Транс-Лидер"	461
	ЗАО "АЛЕЙСКЗЕРНОПРОДУКТ" ИМ.С.Н.СТАРОВОЙТОВА	334
	ООО "ПО "УСТЬ-КАЛМАНСКИЙ ЭЛЕВАТОР"	269
	ИП Рассолов Андрей Иванович	136
	ООО "ПРИЧУЛЫМЬЕ"	135
	ОАО "МЕЛЬНИК"	67
	АЛТАЙСКАЯ КРУПА	66
Иркутская область		1856
в том числе	ООО "НМ"	270
	ЗАО "АЛЕЙСКЗЕРНОПРОДУКТ" ИМ.С.Н.СТАРОВОЙТОВА	214
	ООО "АЛТАЙСКАЯ МАРКА"	145
	ИП Рассолов Андрей Иванович	135
	ОАО "МЕЛЬНИК"	119
	ООО "ФИТ"	118
	ООО "ТРАНСПОРТ"	68
	ООО "ПО "УСТЬ-КАЛМАНСКИЙ ЭЛЕВАТОР"	67
	ООО 'ДАВЛЕКАНОВСКИЙ КОМБИНАТ ХЛЕБОПРОДУКТОВ'	67
	АО "КОРОТОЯКСКИЙ ЭЛЕВАТОР"	67
Хабаровский край		1660
в том числе	ОАО "МЕЛЬНИК"	334
	ООО "ПО "УСТЬ-КАЛМАНСКИЙ ЭЛЕВАТОР"	269
	ООО "АЛТАЙСКАЯ МАРКА"	267
	ЗАО "АЛЕЙСКЗЕРНОПРОДУКТ" ИМ.С.Н.СТАРОВОЙТОВА	199
	ООО "ПРИЧУЛЫМЬЕ"	135
	ООО АГРОСФЕРА	72
	ООО ТК "РУСГРУЗ"	68
	ООО "ЕТО"	68
	АО "КОРОТОЯКСКИЙ ЭЛЕВАТОР"	66
	ООО "КАЛМАНСКИЙ КХП"	66
Амурская область		997
в том числе	ЗАО "АЛЕЙСКЗЕРНОПРОДУКТ" ИМ.С.Н.СТАРОВОЙТОВА	468
	ООО "КАЛМАНСКИЙ КХП"	134
	ОАО "МЕЛЬНИК"	134
	ООО АГРОСФЕРА	72
	ООО "АЛТАЙСКАЯ МАРКА"	66
	ОАО АК "Томские мельницы"	60
	ООО ТК "РУСГРУЗ"	35
	ЗАО "МКХП-СИТНО"	18
	ОАО "МАКФА"	5
	ОАО "ЖЕЛЕЗНОДОРОЖНАЯ ТОРГОВАЯ КОМПАНИЯ"	0
Кировская область		871
в том числе	ООО "ЧУДОЗЛАК"	329
	ЗАО "ШАДРИНСКИЙ КОМБИНАТ ХЛЕБОПРОДУКТОВ"	271
	ЗАО "ККХП"	134
	ОАО "Городищенский комбинат хлебопродуктов"	67
	ОАО "МЕЛЬНИК"	66