

ОБЗОР ЗЕРНОВОГО РЫНКА РОССИИ И СНГ



№ 283

05.08.2024-09.08.2024

ОГЛАВЛЕНИЕ

ГЛАВНОЕ, ИНДЕКСЫ И ЦЕНЫ	3
БЕЛОРУССИЯ.....	3
КАЗАХСТАН	3
УКРАИНА.....	3
НОВОСТИ ЗЕРНОВОГО РЫНКА РОССИИ	4
Посевные площади РФ в 2024 году весеннего учета в хозяйствах всех категорий, тыс. га (Росстат)	4
Таможенные пошлины на зерновые на 14 августа 2024 г.	5
Месячная продажа муки крупными и средними организациями оптовой торговли, т	6
Запасы муки в оптовой торговле, т	7
Уборка урожая зерновых и зернобобовых по областям РФ на 9 августа 2024 года	7
НОВОСТИ ЗЕРНОВОГО РЫНКА СТРАН СНГ	26
Украина.....	26
Экспорт зерновых и зернобобовых на 07.08.2024.....	26
Импорт и экспорт Украины за январь-июль 2024.....	26
Импорт Украины по основным странам за январь-июль 2024.....	26
Экспорт Украины по основным странам за январь-июль 2024	27
Армения.....	29
Казахстан	30
Цена муки от производителей в Казахстане	30
ЖЕЛЕЗНОДОРОЖНЫЕ ОТГРУЗКИ.....	31
ПШЕНИЦА	31
Железнодорожные перевозки в РФ за 03.08.2024 по 09.08.2024 с ретроспективой, тыс. МТ	31
Межрегиональный баланс перевозок по макрорегионам РФ за 03.08.2024 - 09.08.2024, тыс. МТ.....	31
Импорт за 03.08.2024 - 09.08.2024, МТ	31
Экспорт за 03.08.2024 - 09.08.2024, МТ	32
Транзит за 03.08.2024 - 09.08.2024, МТ.....	32
Регионы-лидеры по отгрузкам за 03.08.2024 - 09.08.2024, МТ	32
Регионы-лидеры по получению за 03.08.2024 - 09.08.2024, МТ	33
Компании-лидеры по внутренним отгрузкам за 03.08.2024 - 09.08.2024, МТ	33
Компании-лидеры по получению за 03.08.2024 - 09.08.2024, МТ	33
Компании-лидеры по экспорту за 03.08.2024 - 09.08.2024, МТ.....	33
Распределение отгрузок регионов-лидеров за 03.08.2024 - 09.08.2024, МТ	34
Основные поставщики по 10 ведущим областям за 03.08.2024 - 09.08.2024, МТ	34
ЯЧМЕНЬ	36
Железнодорожные перевозки в РФ за 03.08.2024 по 09.08.2024 с ретроспективой, тыс. МТ	36
Межрегиональный баланс перевозок по макрорегионам РФ за 03.08.2024 - 09.08.2024, тыс. МТ.....	36
Импорт за 03.08.2024 - 09.08.2024, МТ	36
Экспорт за 03.08.2024 - 09.08.2024, МТ	36
Транзит за 03.08.2024 - 09.08.2024, МТ.....	37
Регионы-лидеры по отгрузкам за 03.08.2024 - 09.08.2024, МТ	37
Регионы-лидеры по получению за 03.08.2024 - 09.08.2024, МТ	38
Компании-лидеры по внутренним отгрузкам за 03.08.2024 - 09.08.2024, МТ	38
Компании-лидеры по получению за 03.08.2024 - 09.08.2024, МТ	38

Компании-лидеры по экспорту за 03.08.2024 - 09.08.2024, МТ.....	38
Распределение отгрузок регионов-лидеров за 03.08.2024 - 09.08.2024, МТ	39
Основные поставщики по 10 ведущим областям за 03.08.2024 - 09.08.2024, МТ	39
КУКУРУЗА	41
Железнодорожные перевозки в РФ за 03.08.2024 по 09.08.2024 с ретроспективой, тыс. МТ	41
Межрегиональный баланс перевозок по макрорегионам РФ за 03.08.2024 - 09.08.2024, тыс. МТ.....	41
Импорт за 03.08.2024 - 09.08.2024, МТ	41
Экспорт за 03.08.2024 - 09.08.2024, МТ	42
Транзит за 03.08.2024 - 09.08.2024, МТ.....	42
Регионы-лидеры по отгрузкам за 03.08.2024 - 09.08.2024, МТ	42
Регионы-лидеры по получению за 03.08.2024 - 09.08.2024, МТ	42
Компании-лидеры по внутренним отгрузкам за 03.08.2024 - 09.08.2024, МТ	43
Компании-лидеры по получению за 03.08.2024 - 09.08.2024, МТ	43
Компании-лидеры по экспорту за 03.08.2024 - 09.08.2024, МТ.....	43
Распределение отгрузок регионов-лидеров за 03.08.2024 - 09.08.2024, МТ	43
Основные поставщики по 10 ведущим областям за 03.08.2024 - 09.08.2024, МТ	43
РИС.....	45
Железнодорожные перевозки в РФ за 03.08.2024 по 09.08.2024 с ретроспективой, тыс. МТ	45
Межрегиональный баланс перевозок по макрорегионам РФ за 03.08.2024 - 09.08.2024, тыс. МТ.....	45
Импорт за 03.08.2024 - 09.08.2024, МТ	45
Экспорт за 03.08.2024 - 09.08.2024, МТ	46
Транзит за 03.08.2024 - 09.08.2024, МТ.....	46
Регионы-лидеры по отгрузкам за 03.08.2024 - 09.08.2024, МТ	46
Регионы-лидеры по получению за 03.08.2024 - 09.08.2024, МТ	46
Компании-лидеры по внутренним отгрузкам за 03.08.2024 - 09.08.2024, МТ	47
Компании-лидеры по получению за 03.08.2024 - 09.08.2024, МТ	47
Компании-лидеры по экспорту за 03.08.2024 - 09.08.2024, МТ.....	47
Распределение отгрузок регионов-лидеров за 03.08.2024 - 09.08.2024, МТ	47
Основные поставщики по 10 ведущим областям за 03.08.2024 - 09.08.2024, МТ	48
МУКА.....	49
Железнодорожные перевозки в РФ за 03.08.2024 по 09.08.2024 с ретроспективой, тыс. МТ	49
Межрегиональный баланс перевозок по макрорегионам РФ за 03.08.2024 - 09.08.2024, тыс. МТ.....	49
Импорт за 03.08.2024 - 09.08.2024, МТ	49
Экспорт за 03.08.2024 - 09.08.2024, МТ	50
Транзит за 03.08.2024 - 09.08.2024, МТ.....	50
Регионы-лидеры по отгрузкам за 03.08.2024 - 09.08.2024, МТ	50
Регионы-лидеры по получению за 03.08.2024 - 09.08.2024, МТ	51
Компании-лидеры по внутренним отгрузкам за 03.08.2024 - 09.08.2024, МТ	51
Компании-лидеры по получению за 03.08.2024 - 09.08.2024, МТ	51
Компании-лидеры по экспорту за 03.08.2024 - 09.08.2024, МТ.....	51
Распределение отгрузок регионов-лидеров за 03.08.2024 - 09.08.2024, МТ	52
Основные поставщики по 10 ведущим областям за 03.08.2024 - 09.08.2024, МТ	52

ГЛАВНОЕ, ИНДЕКСЫ И ЦЕНЫ

На отчетной неделе, с 02.08.24 по 09.08.24, мировые цены на пшеницу вели себя разнонаправленно. Цена на:

- мягкую краснозёрную озимую пшеницу на чикагской бирже (CBOT, ZW) повысилась до 542,50 центов/бушель (+0,65%);
- твёрдую краснозёрную озимую пшеницу на бирже в Канзасе (KCBT, KE) - понизилась до 554,00 центов/бушель (-1,03%);
- твёрдую краснозёрную яровую пшеницу на бирже в Миннеаполисе (MGE, MWE) - снизилась до 589,75 центов/бушель (-0,88%);

Контракт на кукурузу на бирже в Чикаго (CBOT, ZC) понизился до 376,75 центов/бушель (-2,52%). Цена на рис в Чикаго (CBOT, ZR) понизилась до \$14,84/cwt (-0,67%).

Российские индикативные цены (FOB ЧМ):

- пшеницы - понизились до \$214,20/т (-0,60%);
- ячменя - подросли до \$182,50/т (+2,36%);
- кукурузы – спустились до \$202,50/т (-1,51%);

Российский индекс пшеницы, СРТ Новороссийск, повысился до 16451 руб./т (+1,08%).

Внутрироссийские закупочные цены на пшеницу 4 класса, протеин 12,5%, на портовых элеваторах Черного и Азовского морей за отчетный период:

- Новороссийск – 16700 (-200) руб./т
- Ростов-на-Дону – 14500 (0) руб./т
- Тамань – 16150 (+150) руб./т

Аграрии готовятся к посевной кампании озимых культур. Условия для посева остаются сложными из-за увеличения производственных затрат и приостановки льготного кредитования после повышения ключевой ставки ЦБ. Некоторые хозяйства будут вынуждены сокращать площади посевов или пересматривать севооборот в пользу более доходных культур — обзор Интерфакса.

По данным Росстата, в 2024 г. посевные площади под зерновыми и зернобобовыми уменьшились на 4%. Пшеницы посеяно на 4,2% меньше показателя 2023 г. Площади под ячменём сократились на 12,9%.

"Национальная товарная биржа" (АО НТБ) готовится к реализации пшеницы из интервенционного фонда мукомолам ЦФО и Поволжья. На торгах будет продана пшеница, закупленная в 2014–2016 и 2022–2024 гг. Ранее Правительство РФ одобрило продажу в текущем году до 500 тыс. тонн пшеницы из федерального интервенционного фонда.

С начала 2024 г. экспорт продуктов переработки зерна из России превысил 1,3 млн тонн, что на 42% выше показателя аналогичного периода 2023 г. По данным Россельхознадзора, отмечается значительное увеличение экспорта пшеничной муки, пшённой крупы, овсяных хлопьев, а также овсяной крупы.

Россия и Китай могут начать использовать схемы бартерной торговли. Ожидается заключение двух сделок в сфере сельского хозяйства уже этой осенью. Таким образом Москва и Пекин пытаются ограничить использование банковских систем, контролируемых США.

Таможенные пошлины с 14 августа 2024 г. на пшеницу снова снизятся, на ячмень останутся нулевыми, на кукурузу вырастут впервые с апреля.

БЕЛОРУССИЯ

Намолочено более 5,8 млн тонн зерна нового урожая. Убрано 84% площадей.

КАЗАХСТАН

Введение экспортной пошлины на зерно пока не планируется. В Правительстве считают, что ограничение экспорта пшеницы может повлечь потерю традиционных рынков сбыта.

УКРАИНА

- Потери поздних сельхозкультур из-за засухи могут составить от 10 до 15%. Сильнее всего могут пострадать такие культуры, как подсолнечник, кукуруза, сахарная свёкла.

- Собрано 27,3 млн тонн зерна, в том числе 20,9 млн тонн пшеницы и 5,2 млн тонн ячменя. Аграрии 8 областей завершили уборку ранних зерновых и зернобобовых культур.

НОВОСТИ ЗЕРНОВОГО РЫНКА РОССИИ

В июле 2024 года Россия экспортировала около 3,6 млн тонн пшеницы, что на 0,5 млн тонн выше среднего показателя за последние пять лет, сообщает "Русагротранс". Основными покупателями стали Египет (0,5 млн тонн), Марокко (0,34 млн тонн) и Бангладеш (0,25 млн тонн). Экспорт ячменя составил 1 млн тонн, уступая лишь прошлогоднему уровню в 1,25 млн тонн. Экспорт кукурузы достиг 0,3 млн тонн.

Посевные площади РФ в 2024 году весеннего учета в хозяйствах всех категорий, тыс. га (Росстат)

	Посевные площади сельскохозяйственных культур (окончательные данные)						Данные весеннего учета	
	2018	2019	2020	2021	2022	2023	2023	2024
Вся посевная площадь	79633,7	79888,3	79948,0	80383,4	82290,4	81461,8	81152,9	80184,5
Зерновые и зернобобовые культуры	46339,4	46660,4	47899,8	47007,4	47504,2	47893,8	48035,0	46127,5
в том числе: озимые зерновые культуры	16892,7	17426,6	18721,9	17570,2	18370,2	17277,7	17275,2	17494,4
из них: пшеница	15296,5	15835,2	16913,5	15668,6	16722,8	15695,0	15652,7	16133,6
рожь	978,0	848,6	979,8	1033,5	892,2	804,2	831,0	667,5
тритикале	138,2	121,4	97,6	109,4	95,6	82,3	83,1	76,7
ячмень	479,9	621,4	730,9	758,7	659,6	696,3	708,1	616,6
яровые зерновые и зернобобовые культуры	29446,9	29233,9	29178,0	29437,2	29134,0	30616,0	30749,1	28613,7
из них: пшеница	11967,6	12256,5	12530,4	13135,0	12789,8	14058,9	14116,7	12372,3
тритикале	15,7	18,5	13,8	15,4	14,7	15,6	15,9	24,0
кукуруза на зерно	2452,0	2592,7	2854,7	2953,5	2851,9	2668,1	2636,1	2624,8
ячмень	7845,2	8171,6	7799,4	7417,5	7316,2	7247,1	7278,5	6342,9
овес	2853,3	2545,4	2421,2	2291,5	2144,9	1831,6	1908,3	1707,6
просо	259,8	392,9	445,7	294,8	237,2	294,6	297,7	292,0
гречиха	1044,7	811,4	873,3	980,6	1138,8	1294,8	1286,3	1092,2
рис	181,5	194,1	197,2	190,3	174,1	191,8	189,6	206,8
зернобобовые культуры	2753,8	2164,1	1959,7	2065,2	2350,1	2954,8	2958,0	3913,0
из них горох	1435,4	1252,1	1314,0	1432,9	1621,7	1993,4	1899,6	2220,8
Пшеница - всего	526,9	28088,3	29437,7	28803,6	29512,6	29753,9	29769,4	28505,9
Рожь - всего	6,2	849,3	981,2	1036,5	893,7	805,6	833,5	668,3
Тритикале - всего	153,8	139,8	111,4	124,8	110,3	97,9	99,0	100,7
Ячмень - всего	118,6	8790,0	8528,1	8176,2	7975,8	7943,3	7986,6	6959,5
Технические культуры	15174,2	15896,3	15485,0	17811,5	19919,2	18905,2	18816,5	20212,3
сахарная свекла	1126,7	1144,9	926,0	1003,5	1027,2	1063,5	1063,6	1168,6
масличные культуры	13941,1	14615,2	14398,5	16623,2	18728,0	17698,1	17611,9	18860,4
подсолнечник на зерно	8160,1	8583,6	8544,8	9753,2	10121,5	9868,8	9817,9	9755,1
соя	2949,2	3078,6	2858,3	3068,0	3506,5	3667,8	3627,6	4293,9
рапс	1576,3	1547,5	1488,2	1684,7	2343,3	2111,7	2108,5	2725,7

Таможенные пошлины с 14 августа 2024 г.:

- на пшеницу и меслин снизятся до 257,3 руб./т (-187,1 / -42,10%);
- на ячмень останутся на уровне 0,0 руб./т (0 / -----);
- на кукурузу поднимутся до 344,5 руб./т (+344,5 / -----).

Таможенные пошлины на зерновые на 14 августа 2024 г.

Вид культуры	Индикативные цены, USD	Ставка пошлины, руб.	
9 августа 2024 г. (дата размещения-последний рабочий день недели)			
Пшеница и меслин (коды из 1001 19 000 0 и из 1001 99 000 0 ТН ВЭД ЕАЭС)	214,8	↓257,3	-187,1 / -42,10%
Ячмень (код из 1003 90 000 0 ТН ВЭД ЕАЭС)	179,8	↔0,0	0 / -----
Кукуруза (код из 1005 90 000 0 ТН ВЭД ЕАЭС)	203,1	↑344,5	+344,5 / -----
2 августа 2024 г. (дата размещения-последний рабочий день недели)			
Пшеница и меслин (коды из 1001 19 000 0 и из 1001 99 000 0 ТН ВЭД ЕАЭС)	216,7	↓444,4	-462,0 / -50,97%
Ячмень (код из 1003 90 000 0 ТН ВЭД ЕАЭС)	177,9	↔0,0	0 / -----
Кукуруза (код из 1005 90 000 0 ТН ВЭД ЕАЭС)	194,8	↔0,0	0 / -----
26 июля 2024 г. (дата размещения-последний рабочий день недели)			
Пшеница и меслин (коды из 1001 19 000 0 и из 1001 99 000 0 ТН ВЭД ЕАЭС)	220,5	↓906,4	-634,0 / -41,16%
Ячмень (код из 1003 90 000 0 ТН ВЭД ЕАЭС)	177,9	↔0,0	0 / -----
Кукуруза (код из 1005 90 000 0 ТН ВЭД ЕАЭС)	187,4	↔0,0	0 / -----

Прогноз по сбору зерна в России на 2024/2025 сельхозгод снижен до 128,8 млн тонн, сообщается в отчете Центра ценовых индексов. Прогноз по сбору пшеницы также уменьшен до 82,5 млн тонн. Экспорт пшеницы в этом сезоне ожидается на уровне 43,2 млн тонн, а в следующем - 41,4 млн тонн. В то же время прогноз по сбору сои и рапса увеличен, что связано с расширением посевов менее популярных культур на фоне снижения доходности пшеницы и ячменя.

Запасы пшеницы на 1 июля 2024 года составили 20,3 млн тонн, что на 21% выше прошлогоднего рекорда, сообщает «СовЭкон». Ранний сбор урожая привел к новым рекордам, хотя без учета нового урожая запасы ниже прошлогодних и составляют 13,4 млн тонн. В новом сезоне ожидается производство пшеницы на уровне 84,7 млн тонн, что меньше прошлогодних 92,8 млн тонн. С начала июня цены на пшеницу снизились, но к началу августа они начали расти, достигнув 15 750 рублей за тонну.

С начала 2024 года Россия отгрузила 1,32 млн тонн продуктов переработки зерна, что на 42% больше, чем в 2023 году, сообщает Россельхознадзор. Значительно увеличился экспорт пшеничной муки (на 51% до 739 тыс. тонн) и других зерновых продуктов. Экспорт вырос в Афганистан, Китай, Казахстан и другие страны.

В июле 2024 года Саудовская Аравия стала основным покупателем российского зерна, закупив 712 тыс. тонн, сообщает Союз экспортеров зерна. Второе место занял Египет с 529 тыс. тонн, а третье — Ливия с 317 тыс. тонн. В топ-5 также вошли Марокко с 314 тыс. тонн и Бангладеш с 253 тыс. тонн пшеницы.

В Ростовской области завершена уборка ранних зерновых, сообщают специалисты Ростовского филиала ФГБУ «Центр оценки качества зерна». Исследовано 9,3 млн тонн пшеницы, что составляет 93% от общего валового сбора в 10,8 млн тонн. Из исследованного зерна 66,6% соответствует продовольственным стандартам, с урожайностью 35,6 ц/га.

Министерство сельского хозяйства Башкирии планирует ввести режим чрезвычайной ситуации на всей территории республики из-за сильного переувлажнения почв. Вице-премьер Ильшат Фазрахманов отметил, что из-за осадков, которые в некоторых

районах превысили полугодовую норму, аграрии не могут приступить к уборочным работам, несмотря на необходимость убрать 2,2 млн га посевов. На данный момент скошено лишь 53 тыс. га зерновых и зернобобовых культур, что составляет 3,2% от плана.

В Курской области валовой сбор пшеницы составил 2 млн тонн, из которых 1,5 млн тонн уже исследовано, сообщает Курский филиал ФГБУ «Центр оценки качества зерна». Около 27% пшеницы отнесено к высококачественному 3-му классу, что значительно превышает прошлогодний показатель в 5%. Более 55% пшеницы отнесено к 4-му классу, а менее 17% — к 5-му. Новый урожай отличается улучшенными показателями, такими как стекловидность и число падения.

Государство начнет товарные интервенции с 13 августа для мукомольных предприятий Центрального и Приволжского федеральных округов, сообщает НТБ. В 2024 году из интервенционного фонда будет продано до 500 тыс. тонн зерна. В настоящее время фонд содержит более 4 млн тонн зерна, из которых значительная часть — пшеница.

Россия и Китай рассматривают возможность использования бартерной торговли, чтобы обойти проблемы с платежами через банковские системы, контролируемые США, сообщает Reuters. Две сделки в сельскохозяйственной сфере могут быть заключены уже этой осенью. Бартер поможет снизить валютный риск и уменьшить контроль западных регуляторов.

Минэнерго заявило, что спрос на топливо на внутреннем рынке полностью обеспечен. Отгрузки бензина и дизельного топлива превышают прошлогодний уровень на 5% и 8% соответственно. Для стабилизации рынка, с 1 августа введен временный запрет на экспорт бензина.

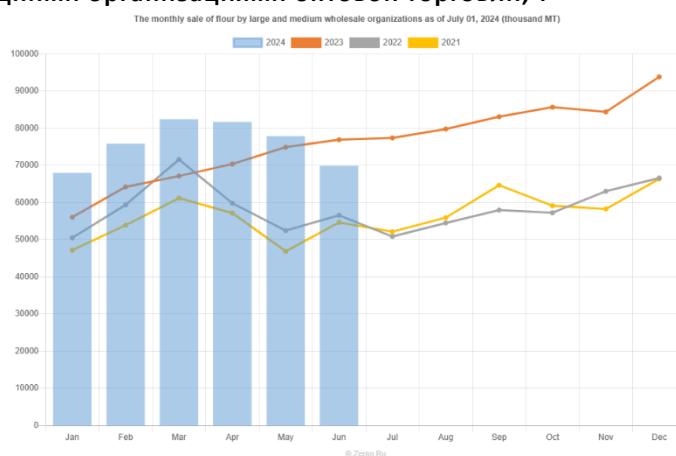
Председатель Национального семенного альянса Игорь Лобач предложил изменить механизм распределения квот на ввоз семян импортной селекции, чтобы избежать их перепродажи посредниками. Лобач также отметил перепроизводство семян кукурузы в России, предлагая сделать квоту на их ввоз нулевой, так как произведенных в стране семян достаточно.

Российский аграрный сектор сталкивается с вызовами перед посевной кампанией озимых культур из-за природных катаклизмов и роста производственных затрат. В некоторых регионах отмечается рост цен на топливо, семена и технику, что может привести к сокращению посевных площадей или изменению севооборота. Несмотря на сложности, в ряде областей планируется увеличить площади под озимыми культурами.

По данным Росстата, обработанным Zerno.Ru, месячная продажа муки крупными и средними организациями оптовой торговли на 1 июля 2024 года снизилась год к году на 9,11% и составила 69,91 тыс. т (на 1 июля 2023 года - 76,91 тыс. т, на 1 июня 2024 года - 77,88 тыс. т)

Месячная продажа муки крупными и средними организациями оптовой торговли, т

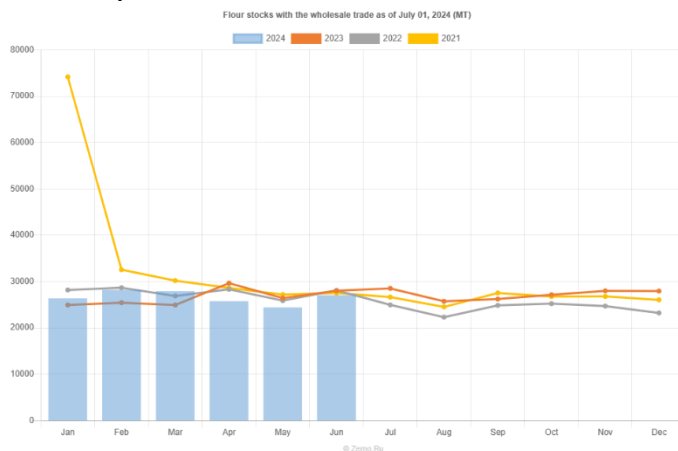
	2024	2023	2022	2021
Jan	67999	56069	50504	47178
Feb	75844	64215	59390	53934
Mar	82442	67152	71585	61199
Apr	81716	70381	59819	57184
May	77884	74917	52458	46878
Jun	69907	76913	56570	54648
Jul		77388	50874	52160
Aug		79797	54519	55949
Sep		83112	57990	64671
Oct		85673	57265	59158
Nov		84413	63060	58278
Dec		93834	66600	66396



По данным Росстата, обработанным Zerno.Ru, запасы муки в оптовой торговле на 1 июля 2024 года опустились год к году на 3,38% и составили 27,07 тыс. т (на 1 июля 2023 года - 28,02 тыс. т, на 1 июня 2024 года - 24,43 тыс. т)

Запасы муки в оптовой торговле, т

	2024	2023	2022	2021
Jan	26382	24941	28180	74166
Feb	28200	25438	28661	32543
Mar	27937	24941	26890	30200
Apr	25762	29654	28341	28645
May	24428	26418	25901	27185
Jun	27067	28015	28102	27517
Jul		28525	24964	26642
Aug		25737	22316	24540
Sep		26218	24864	27544
Oct		27164	25223	26771
Nov		27994	24705	26785
Dec		27954	23226	26060



Всего на 1 августа 2024 г., по данным Минсельхоза РФ намолочено 64 000 тыс. т зерновых и зернобобовых.

По оценке Zerno.ru, на 9 августа 2024 г. валовый сбор зерновых и зернобобовых составил не менее 59 823 тыс. т.*

* Оценка получена агрегированием сообщений региональных администраций, и не претендует на точность.

Уборка урожая зерновых и зернобобовых по областям РФ на 9 августа 2024 года

Регион/ намолот (тыс. т)	Дата обновления	Зерновые и зернобобовые	Пшеница	Ячмень	Кукуруза на зерно	Комментарии
Российская Федерация (данные ведомственных организаций)	1 августа	64000,0	43900,0	4600,0		<p>На 1 августа к сбору нового урожая приступили аграрии 55 регионов. Темпы уборки почти вдвое опережают прошлогодние. Обмолочено 40% площадей зерновых и зернобобовых, собрано почти 64 млн тонн.</p> <p>На 22 июля намолочено 50,6 млн тонн зерновых и зернобобовых культур (24,9 млн тонн в 2023 году). Пшеницы собрано 43,9 млн тонн (19,4 млн тонн в 2023 году), ячменя – 4,6 млн тонн (3,6 млн тонн в прошлом году).</p> <p>На 19 июля намолочено 46,8 млн тонн зерновых и зернобобовых культур, что на 25,9 млн тонн больше, чем за аналогичную дату прошлого года (20,9 млн тонн). Зерновые обмолочены с 13,7 млн га против 5,5 млн га годом ранее. Урожайность ниже прошлогодней - 34,2 ц/га против 38,4 ц/га на 19 июля 2023 года.</p> <p>Пшеница обмолочена с 11,4 млн га (3,7 млн га год назад). Собрано 40,7 млн тонн, что на 26,2 млн тонн больше, чем год назад. Её урожайность составила 35,7 ц/га против 39 ц/га годом ранее. Ячмень обмолочен с 1,3 млн га против 853,3 тыс. га год назад. Намолочено 4,3 млн тонн против 3,2 млн тонн на аналогичную дату прошлого года. Его урожайность составила 33,2 ц/га (37,8 ц/га годом ранее).</p> <p>На 12 июля В России собрано свыше 32 млн тонн</p>

					зерновых, сообщила глава Минсельхоза Оксана Лут. Прогноз на год — 132 млн тонн. На 27 июня 16 субъектов РФ приступили к уборке урожая. Несмотря на сложные погодные условия в этом сезоне, работы идут опережающими темпами – убрано 1,5 млн га, намолочено 6,2 млн тонн зерна. Урожайность – на уровне предыдущего года.
Центральный федеральный округ					
Белгородская область	5 августа	1666,3	1423,2	168,5	<p>На 5 августа зерновые и зернобобовые культуры убраны с площади 457,5 тыс. га (75,9% от плана 602,7 тыс. га). Намолочено 1666,3 тыс. тонн при урожайности 36,4 ц/га.</p> <p>Пшеница озимая: убрано 316,8 тыс. га (95,2% от плана 332,9 тыс. га). Намолочено 1225,2 тыс. тонн при урожайности 38,7 ц/га.</p> <p>Пшеница яровая : убрано 57,3 тыс. га (80,4% от плана 71,3 тыс. га). Намолочено 198 тыс. тонн при урожайности 34,6 ц/га.</p> <p>Ячмень: убрано 53,7 тыс. га (86,9% от плана 61,8 тыс. га). Намолочено 167,9 тыс. тонн при урожайности 31,3 ц/га.</p> <p>Горох: убрано 14 тыс. га (97% от плана 14,5 тыс. га). Намолочено 25,9 тыс. тонн при урожайности 18,4 ц/га.</p> <p>Тритикале: убрано 8,1 тыс. га (84,7% от плана 9,5 тыс. га). Намолочено 28,6 тыс. тонн при урожайности 35,5 ц/га.</p> <p>Ячмень озимый: убрано 0,2 тыс. га (42,6% от плана 0,4 тыс. га). Намолочено 0,6 тыс. тонн при урожайности 33,1 ц/га.</p> <p>Тритикале (озимый): убрано 2,7 тыс. га (104,9% от плана 2,5 тыс. га). Намолочено 9,8 тыс. тонн при урожайности 36,8 ц/га.</p> <p>Рожь озимая: убрано 0,5 тыс. га (100% от плана 0,5 тыс. га). Намолочено 1,1 тыс. тонн при урожайности 21,5 ц/га.</p> <p>Овес: убрано 2,7 тыс. га (79,7% от плана 3,4 тыс. га). Намолочено 7,7 тыс. тонн при урожайности 28,6 ц/га.</p> <p>Чечевица: убрано 1,6 тыс. га (78,9% от плана 2 тыс. га). Намолочено 1,5 тыс. тонн при урожайности 9,2 ц/га.</p> <p>На 25 июля валовой сбор зерна составил 1 млн 344 тыс. тонн. Обмолочено 60% от запланированных площадей. Средняя урожайность составляет 37,3 ц/га. Лидеры-муниципалитеты по урожайности - Ракитянский (54 ц/га), Краснояружский (48,7 ц/га), Новооскольский (48,4 ц/га), Ивнянский (47,7 ц/га), Яковлевский (47,1 ц/га). Убрано 86% посевных площадей озимой пшеницы. Валовой сбор этой культуры составил 1 млн 119 тыс. тонн, средняя урожайность – 39 ц/га. Ячмень убран с площади 36 тыс. га, что составляет 58% от плана. Валовой сбор этой культуры составил 116 тыс. тонн при средней урожайности 32,2 ц/га. Яровая пшеница убрана на площади 20 тыс. га (28% от намеченного) при урожайности 37,4 ц/га, валовой сбор –74 тыс. тонн.</p> <p>На 2 июля стартовала уборочная кампания. Первыми приступили к уборке озимой пшеницы и озимого ячменя в Валуйском и Вейделевском муниципалитетах. Убрано 240 га, средняя урожайность 30-35 ц/га.</p> <p>Всего аграриям предстоит убрать 594 тыс. га зерновых и зернобобовых культур.</p>

Брянская область	17 июля				На 17 июля аграрии приступили к уборке зерновых культур. Убирать зерновые начали хозяйства в 8 районах.
Воронежская область	1 августа	2159,0			На 1 августа обмолочено 803 тыс. га, что составляет 77% от площади ранних зерновых культур. Валовой сбор составляет 2 млн 159 тыс. тонн при средней урожайности 27 ц/га. При этом в наиболее пострадавших от заморозков юго-восточных районах области – урожайность зерновых в среднем составляет 18 ц/га, а в северо-западных районах до 40 ц/га. Несмотря на снижение урожайности на 30%, в сравнении с прошлым годом, качество зерна хорошее и выше прошлогоднего уровня. Планируется завершить уборку в течение 9 дней. На 30 июля валовой сбор зерновых и зернобобовых достиг 2,1 млн тонн при урожайности 26,8 ц/га. Обмолочено 781,4 тыс. га под этими культурами – 60% от общей площади. На 22 июля обмолочено 375 тыс. га зерновых и зернобобовых культур. Валовой сбор достиг отметки 1 млн тонн при урожайности 25,8 ц/га. Наибольшие показатели урожайности отмечаются в Панинском (49,6 ц/га), Хохольском (40,8 ц/га) и Нижнедевицком (40,2 ц/га) районах. На 3 июля к уборке приступили хозяйства 4 районов. Обмолочено 2,1 тыс. га зерновых и зернобобовых культур. Валовой сбор достиг отметки 4,7 тыс. тонн в первоначально оприходованном весе при урожайности 22,5 ц/га. На 2 июля стартовала уборочная кампания.
Ивановская область	26 июля				На 26 июля аграрии трех районов приступили к уборочной кампании. «Растениеводческое хозяйство Родина» Гаврилово-Посадского района приступило к уборке зерновых, убрано 300 га озимой пшеницы со средней урожайностью 40 ц/га. В «Племзаводе «Заря» Родниковского района также начата уборка озимой пшеницы, по оперативным данным с площади 80 га намолочено 210 тонн зерна. В этом году к уборке зерновых хозяйства приступили на 1,5-2 недели раньше прошлого года. Погодные условия способствовали более раннему созреванию и достижению оптимальной влажности зерна.
Курская область	2 августа	2500,0			На 2 августа намолочено 2,5 млн тонн зерновых и зернобобовых культур. Средняя урожайность составила 48,1 ц/га. На 29 июля близится к завершению уборка зерновых и зернобобовых культур. Обмолочено более 489 тыс. га, или 69% от плана. Намолочено 2 млн 365 тыс. тонн при средней урожайности более 48 ц/га. Лидируют по урожайности хозяйства трех районов: Глушковского (64 ц/га), Кореневского (около 63 ц/га) и Суджанского (60 ц/га). Еще в 11 районах области урожайность зерновых культур превышает 50 ц/га. В четырех районах уборка зерновых культур завершена. Уборка озимой ржи завершена. Близится к завершению уборка озимой пшеницы, гороха, ярового ячменя, озимого рапса. Активно ведется уборка яровой пшеницы, овса и других культур. На 22 июля хозяйства всех районов приступили к уборочной кампании. Обмолочено 224 тыс. га, что составляет 32% от уборочной площади зерновых. Проводится массовая уборка посевов озимой пшеницы, ярового ячменя, гороха. В ряде районов приступили к уборке яровой пшеницы. Урожайность

					<p>в среднем составляет 50 ц/га. Отмечается снижение урожайности к прошлому году в среднем на 10 ц/га. К 15 июля обмолочено порядка 26 тыс. га, или 4% от плана. Средняя урожайность зерновых превышает 52ц/га. Уборка озимого ячменя завершена, идет уборка озимой пшеницы. Начат обмолот яровых культур – ячменя и пшеницы. На 4 июля аграрии Беловского, Рыльского и Тимского районов приступили к уборке зерновых культур. Идёт уборка озимого ячменя. Урожайность этой культуры превышает 55 ц/га, в Беловском районе – 65 ц/га. Площади озимого ячменя в регионе небольшие – в пределах 2 тыс. га. В Беловском и Рыльском районах обмолот озимого ячменя завершен, также хозяйства Беловского района приступили к уборке озимой пшеницы. На 1 июля в Рыльском районе аграрии приступили к уборке зерновых. Убрано 600 га озимого ячменя. Урожайность составляет около 55 ц/га. Всего в текущем году земледельцам предстоит собрать урожай зерновых и зернобобовых культур – без кукурузы и крупяных – с площади порядка 705 тыс. га.</p>
Липецкая область	7 августа	2000,0	1500,0	385,0	<p>На 7 августа аграрии собрали 2 млн тонн зерновых и зернобобовых культур. Убрано 500 тыс. га, получено более 1,5 млн тонн пшеницы, порядка 385 тыс. тонн ячменя, 82 тыс. тонн гороха. Средняя урожайность зерновых и зернобобовых культур составляет 40,2 ц/га.</p> <p>На 29 июля обмолочено 410 тыс. га, отведённых под зерновые и зернобобовые культуры. Собрано 1 млн 665 тыс. тонн пшеницы, гороха и ячменя. В прошлом году на аналогичную дату было получено чуть более 250 тыс. тонн. Средняя урожайность зерновых и зернобобовых культур составляет 40,6 ц/га. Большая часть урожая приходится на озимую пшеницу. Ее намолочено 1,2 млн тонн. Уборка озимой пшеницы скоро завершится: осталось обмолотить чуть больше 10% площадей. Горох собран с 71% площадей, получено 64 тыс. тонн. На аналогичную дату прошлого года уборка гороха только началась. Яровую пшеницу начали убирать в 13 районах и округах. Ячмень молотят по всей области, собрано 200 тыс. тонн.</p> <p>На 24 июля обмолочено 260 тыс. га, отведённых под зерновые и зернобобовые культуры. Получен 1 миллион 50 тыс. тонн пшеницы, гороха и ячменя. На аналогичную дату прошлого года уборка только стартовала, было собрано менее 100 тыс. тонн. Средняя урожайность зерновых и зернобобовых культур составляет 41 ц/га. Она немного ниже прошлогодней – повлияли майские заморозки, нехватка влаги, но продолжительная жара благотворно сказалась на качестве зерна: почти все оно 3-го и 4-го класса. Под озимой пшеницей обмолочено 225 тыс. га – 71% от отведенной под нее площади. С них получено 947 тыс. тонн при урожайности 42 ц/га. Также убрано более 15 тыс. га ячменя, собрано 59 тыс. тонн. Под горохом обмолочено 12 тыс. га, с которых получено 33 тыс. тонн. В семи районах приступили к уборке яровой пшеницы, намолочено 25 тыс. тонн.</p> <p>На 19 июля обмолочено 140 тыс. га яровых и озимых зерновых и зернобобовых культур. Собрано 575 тыс. тонн зерна и бобов. Большая часть убранных площадей – озимая и яровая пшеница. Средняя</p>

					<p>урожайность составляет 41,9 ц/га. Намолочено 37 тыс. тонн ячменя и 18 тыс. тонн гороха. На 15 июля практически все районы и округа приступили к уборочным работам. Обмолочено 50 тыс. га яровых и озимых зерновых и зернобобовых культур, собрано 200 тыс. тонн, из которых 195,5 тысяч тонн – озимая пшеница с урожайностью 40,3 ц/га. Обмолочено 700 га ячменя, намолочено 2,5 тыс. тонн.</p> <p>На 9 июля уборочная кампания началась в 4 районах. Обмолочено 1 тыс. га озимой пшеницы. Получены 4,7 тыс. тонн зерна. Из-за жаркой сухой погоды к жатве в этом году приступили на неделю раньше привычных сроков. Средняя урожайность составляет 47 ц/га.</p> <p>На 8 июля началась уборочная кампания. Первые комбайны вышли в поля Грязинского и Усманского районов. Аграрии убирают озимую пшеницу. Урожайность – свыше 50 ц/га. Всего в этом году аграриям предстоит убрать почти 770 тыс. га зерновых и зернобобовых культур, 320 тыс. из которых – озимые пшеница и рожь. Общая посевная площадь в текущем году составила 1,4 млн га.</p>
Московская область	9 августа	120,0	120,0		<p>На 9 августа аграрии начали уборочную кампанию озимых зерновых культур. Уборка началась в 36 округах. Убрано больше половины – 45,5 тыс. га, намолочено свыше 120 тыс. тонн озимой пшеницы. Урожайность составляет 36,8 ц/га. Общая площадь сева в этом году составляет свыше 81 тыс. га.</p>
Орловская область	6 августа	1800,0	77,9		<p>На 6 августа собрано 1 млн 800 тыс. тонн зерна. В целом, уборочная кампания идет на 10 дней быстрее, чем в прошлом году. На 2 августа намолочено 1,4 млн тонн зерна зерновых и зернобобовых культур, средняя урожайность составила 50,1 ц/га. На 29 июля аграрии намолотили первый миллион тонн зерновых. Темпы уборки значительно превышают прошлогодние показатели. На 16 июля обмолочено 13,9 тыс. га озимой пшеницы и 340 га озимого рапса, намолочено 77,9 тыс. тонн пшеницы, 1,24 тыс. тонн рапса и 0,11 тыс. тонн гороха. Урожайность по ряду культур превышает прошлогодние показатели. В этом году предстоит убрать 368 тыс. га озимых зерновых, 54 тыс. га озимого рапса. На 11 июля в южных районах приступили к обмолоту зерновых культур. Комбайны вышли на поля Колпнянского и Ливенского районов. Урожай ожидается на уровне прошлого года, когда было собрано 5 млн тонн зерна. Майские заморозки погубили 16,2 тыс. га озимых посевов, которые оперативно пересели яровыми культурами.</p>
Рязанская область	9 августа	1423,0			<p>На 9 августа уборочная кампания опережает средние сроки более чем на неделю. Обмолочено 51% площадей зерновых культур (353 тыс. га). Намолочено 1 млн 423 тыс. тонн зерна. Средняя урожайность составляет 40,3 ц/га. Аграрии убирают пшеницу, горох, чечевицу, ячмень, рожь. На 7 августа намолочено около 1,3 млн тонн зерна. На 1 августа зерновые культуры обмолочены на площади 246 тыс. га (36% к площади уборки). Намолочено 1 млн 001 тыс. тонн зерна при средней</p>

					<p>урожайности 40,7 ц/га.</p> <p>На 26 июля обмолочено 157 тыс. га зерновых культур (озимой пшеницы, гороха, чечевицы, ячменя), что составляет 23% от их общей площади, намолочено 650 тыс. тонн. Средняя урожайность составляет 41,5 ц/га.</p> <p>На 17 июля аграрии приступили к уборке озимой пшеницы и гороха почти во всех районах. Обмолочено 25 тыс. га зерновых (3,6% от общей площади), намолочено 106 тыс. тонн зерна при средней урожайности 42 ц/га.</p> <p>Уборка зерновых культур в этом году стартовала на неделю раньше среднего срока за последнее десятилетие. Погодные условия в целом сложились удовлетворительные, от района к району отличаются количество влаги и урожайность. В 2024 году общая посевная площадь в регионе выросла на 1,6% (18,5 тыс. га) и достигла 1 млн 140 тыс. га – это максимум за более чем четверть века. Аграриям предстоит убрать урожай зерновых и зернобобовых культур с 717 тыс. га, в том числе: пшеница – 463 тыс. га (65%); ячмень – 106 тыс. га (14,7%); горох – 74,2 тыс. га (10,3%); кукуруза на зерно – 28 тыс. га (4%); чечевица – 17 тыс. га (2,3%); рожь – 11,6 тыс. га (1,6%); овёс – 10,3 тыс. га (1,4%); гречиха – 4,6 тыс. га (0,6%); тритикале – 1,0 тыс. га (0,1%); прочие зерновые культуры – менее 1,0 тыс. га (менее 0,1%).</p>
Тамбовская область	8 августа	2174,3	1558,6	466,1	<p>На 8 августа зерновые и зернобобовые культуры убраны с площади 647,3 тыс. га — это 62% посевов. Намолочено 2 174,3 тыс. тонн зерна при средней урожайности 33,6 ц/га. Озимую пшеницу аграрии обмолотили с площади 355,4 тыс. га (94% от планового показателя), получено 1 281,9 тыс. тонн зерна, средняя урожайность — 36,1 ц/га. Яровая пшеница убрана с 86,6 тыс. га (39% от плана), валовой сбор составил 276,7 тыс. тонн при средней урожайности 32 ц/га. Продолжается уборка ячменя: культура обмолочена с площади 141 тыс. га (73% посевов), получено 466,1 тыс. тонн, урожайность отмечена на уровне 33,1 ц/га. Озимая рожь убрана с 3,2 тыс. га (96% от планового показателя), валовой сбор составил 9,6 тыс. тонн при средней урожайности 29,5 ц/га. Овес убран с 2,4 тыс. га (64% от намеченного объема), намолочено 7,1 тыс. тонн при средней урожайности 29,8 ц/га. Горох обмолочен с 56,2 тыс. га (91% от плана), валовой сбор составил 124,6 тыс. т при средней урожайности 22,2 ц/га.</p> <p>На 4 августа аграрии собрали 2 млн тонн зерна, это 57% урожая зерновых и зернобобовых культур. Урожайность зерновых культур в этом году превышает 33 ц/га. Жатва ведется высокими темпами. К завершению подходит уборка гороха, озимой пшеницы, озимой ржи. Более 80% собранного урожая пшеницы соответствует показателям продовольственного зерна, что значительно больше прошлогоднего.</p> <p>На 26 июля валовой сбор зерна составил 1 млн 230 тыс. тонн. Обмолочено треть посевных площадей. Средняя урожайность составила 33,7 ц/га. По урожайности лидируют сельхозтоваропроизводители Староюрьевского (41,9 ц/га) и Первомайского (40,3 ц/га) муниципалитетов. Горох и озимая пшеница убраны почти с 70% площадей. Средняя урожайность гороха 22,2 ц/га, а пшеницы 35,8 ц/га. Также в хозяйствах</p>

					<p>убирают озимую рожь, ячмень, яровую пшеницу, овес.</p> <p>На 17 июля уборочные работы начались в 22 муниципальных округах. Обмолочено 85 тыс. га сельскохозяйственных культур (озимая пшеница, ячмень, горох), что составляет 8 % общей посевной площади.</p> <p>На 10 июля аграрии приступили к уборочной кампании. Идёт уборка гороха, озимых ржи и пшеницы. В первый день убрано 60 га гороха (урожайность - 26 ц/га), 100 га озимой ржи (урожайность - 17 ц/га), 300 га озимой пшеницы (урожайность – 33 ц/га). Это невысокий урожай, что объясняется негативным влиянием весенних заморозков на состояние зерновых культур. Всего посевная площадь озимых, яровых зерновых и зернобобовых культур (с кукурузой) составляет 1051 тыс. га. Озимой пшеницей засеяно 381 тыс. га, озимой рожью – 3,4 тыс. га, яровой пшеницей - 226 тыс. га, горохом – 62 тыс. га, ячменем засеяно 196 тыс. га.</p>
Тульская область	9 августа	1000,0	131,0	12,4	<p>На 9 августа обработано около 40% посевов зерновых и зернобобовых культур. Намолочено более 1 млн тонн зерна при средней урожайности 43 ц/га.</p> <p>На 22 июля аграриями убрано 29,4 тыс. га озимой пшеницы, намолочено 131 тыс. тонн при средней урожайности 44,6 ц/га. Ячмень убран с площади 2,8 тыс. га, собрано 12,4 тыс. тонн.</p>
Северо-Западный федеральный округ					
Вологодская область	2 августа	9,0			<p>На 2 августа стартовала уборочная кампания. Убрано 3 тыс. га зерновых и зернобобовых культур, намолочено почти 9 тыс. тонн зерна. Началась уборка с озимой пшеницы и ярового ячменя раннего сева.</p> <p>Всего предстоит убрать почти 90 тыс. га зерновых и зернобобовых культур.</p>
Калининградская область	29 июля	135,1	66,7	68,4	<p>На 29 июля намолочено 66,69 тыс. тонн зерна озимой пшеницы (средняя урожайность 64 ц/га), озимого ячменя – 68,41 тыс. тонн (56,8 ц/га), озимого рапса – 102,06 тыс. тонн (33 ц/га). Уборочная площадь озимого ячменя составляет – 12,42 тыс. га, пшеницы озимой - 75,06 тыс. га, ржи озимой - 1 тыс. га, рапса озимого 52,60 тыс. га.</p> <p>На 8 июля аграрии на две недели раньше начали сбор озимого ячменя. Это связано с тем, что весна выдалась ранняя, а начало лета - жарким. Собрано порядка 4,5 тыс. тонн этой культуры. Средняя урожайность - 51 ц/га.</p> <p>Под урожай 2024 года было посеяно 145 тыс. га озимых культур (на 9 тыс. га больше 2023 года). В целом посевная площадь сельскохозяйственных культур составила 298 тыс. га - на уровне 2023 года. Валовой сбор зерновых и зернобобовых культур ожидается на уровне 720 тыс. тонн с ростом к 2023 году на 7%.</p>
Ленинградская область	6 августа	15,7			<p>На 6 августа убрано 3,6 тыс. га зерновых культур, 9% к плану (в 2023 году –1,6 тыс. га). Собрано 15,7 тыс. тонн зерновых в первоначально-оприходованном весе – 11% к плану (в 2023 году – 7,4 тыс. тонн), урожайность – 46,1 ц/га (в 2023 году – 35,3 ц/га). На 29 июля убрано 1,771 тыс. га зерновых культур,</p>

						4% к плану. Собрано 6,4 тыс. тонн в первоначально-оприходованном весе – 4% к плану - 147 тыс. тонн (в 2023 году – 3,5 тыс. тонн), урожайность – 36,4 ц/га (в 2023 году – 48,9 ц/га).
Новгородская область	8 августа	1,8				На 8 августа продолжается уборку озимых зерновых культур (пшеница). Зерновые убраны с площади 649 га. Намолочено 1,8 тыс. тонн зерна. Урожайность составляет 27 ц/га.
Псковская область	15 июля					На 15 июля в 5 районах приступили к уборочной кампании. Средняя урожайность зерновых и бобовых культур составила около 38 ц/га. В этом году аграриям предстоит собрать урожай зерновых и зернобобовых на площади свыше 875 тыс. га.
Южный федеральный округ						
Адыгея	17 июля	496,1	454,0	40,5		<p>На 17 июля озимые зерновые культуры обмолочены с 99,5 тыс. га, что составляет 99,9% от общей площади под эти культуры (99,6 тыс. га). Всего собрано 496,1 тыс. тонн зерна при средней урожайности 49,8 ц/га против прошлогодних 43,4 ц/га. Практически закончена уборка озимой пшеницы: обмолочено 90,9 тыс. га, или 99,9% от планового значения (91 тыс. га). Валовой сбор составил 454 тыс. тонн, урожайность – 49,9 ц/га (в 2023 году – 43,4 ц/га). Аграрии завершили уборку озимого ячменя: обмолочено 8,3 тыс. га, получено 40,5 тыс. тонн при средней урожайности 49,1 ц/га (год назад – 42,8 ц/га).</p> <p>На 10 июля аграрии обмолотили 96,91 тыс. га озимых зерновых, что составляет 97% от общей посевной площади. Валовой сбор составляет 441,9 тыс. тонн, средняя урожайность - 49,6 ц/га (в 2023 году - 43,3 ц/га). Уборка озимых началась в этом году раньше обычных сроков из-за сухой весны и раннего потепления, то есть в соответствии с погодными условиями. Большую часть озимого клина составляет пшеница - 90,996 тыс. га (в 2023 году - 90,3 тыс. га). Убрано 80,8 тыс. га пшеницы, средняя урожайность - 49,6 ц/га (в 2023 году - 43,4 ц/га). Уборка озимого ячменя завершена. Обмолочен 8,3 тыс. га, средняя урожайность составила 49,1 ц/га (в 2023 году - 42,8 ц/га).</p> <p>На 27 июня аграрии обмолотили 48,5 тыс. га озимых зерновых, что составляет 44,4% от общей посевной площади. Валовой сбор составляет 209,844 тыс. тонн, средняя урожайность - 49,5 ц/га (в 2023 году - 43,3 ц/га). Хозяйства приступили к уборке озимого ячменя 7 июня, к уборке озимой пшеницы - 13 июня. Убрано 34,42 тыс. га пшеницы из 90,996 тыс. га (в 2023 году - 90,3 тыс. га), средняя урожайность - 49,6 ц/га (в 2023 году - 43,4 ц/га). Озимый ячмень обмолочен на 7,936 тыс. га из 8,251 тыс. га. Средняя урожайность составила 49,4 ц/га (в 2023 году - 42,8 ц/га).</p> <p>Общая уборочная площадь озимых культур в текущем году составляет 109,097 тыс. га, включая 9,454 тыс. га рапса.</p>
Волгоградская область	8 августа	3300,0				На 8 августа собрано около 3,3 млн тонн зерна — обмолочено 84% посевных площадей. На 7 августа обработаны практически все поля с озимыми культурами. Валовой намолот зерна превысил 3 млн тонн. Аграрии активно убирают

					<p>яровые зерновые. Под ними обмолочено порядка 315 тыс. га — это более 50% от посевной площади (560,3 тыс. га). Намолочено более 368 тыс. тонн яровых зерновых. В том числе пшеницы собрано 177 тыс. тонн (в 2023 году на аналогичную дату было намолочено 54 тыс. тонн), ячмень убран на площади порядка 162 тыс. га, намолочено более 155 тыс. тонн (в 2023 году — 143 тыс. тонн). На 25 июля обмолочено 1,65 млн га — 72% всех площадей под зерновыми культурами. Несмотря на аномально высокие температуры, уборка ведется интенсивными темпами. Собрано 3 млн тонн зерна. На 11 июля хозяйства всех муниципальных образований вступили в активную фазу уборочной кампании. Обмолочено 551 тыс. га. Намолочен первый миллион тонн зерна. На 8 июля аграрии приступили к уборочной кампании. Первыми уборку зерновых культур начинают хозяйства южных муниципальных образований. Обмолочено 252 тыс. га ранних зерновых культур. Намолочено 500 тыс. тонн зерна. Работы проводятся в условиях аномально высоких температур воздуха и серьезных ветровых нагрузок; в ряде районов отмечается почвенная засуха, влияющая на урожайность и состояние посевов. В целом в 2024 году предстоит убрать 3,3 млн га с учетом всех культур. Ранней уборке подлежат 1,9 млн га.</p>
Калмыкия	24 июня	56,0			<p>На 24 июня зерновые и зернобобовые культуры обмолочены на площади 24,1 тыс. га. Валовой сбор составил 56 тыс. т при средней урожайности 25,7 ц/га. На 18 июня аграрии приступили к уборке зерновых культур ранее традиционных сроков на две-три недели, коррективы внесли жара и засуха. Идет уборка озимой пшеницы и озимого ячменя. В этом году предстоит убрать зерновые и зернобобовые, без учета риса на 2,8 тыс. га, с площади более 276 тыс. га, из них 245 тыс. га занимает озимая пшеница.</p>
Краснодарский край	29 июля	11900,0	10200,0	1170,0	<p>На 29 июля аграрии приступили к уборочной кампании сои. В текущем году под её сев отведено более 197 тыс. га. На 19 июля завершена уборочная кампания озимых зерновых, собрано почти 11,9 млн тонн зерна с более чем 1,9 млн га, что на 602 тыс. тонн больше, чем в прошлом году. В том числе 10,2 млн тонн пшеницы. Средняя урожайность составила 62,3 ц/га (в прошлом году - 56,7 ц/га). На 18 июля · Уборка зерновых колосовых и зернобобовых культур: обмолочено - 1885,47 тыс. га (99% от плана в 1901,35 тыс. га). Валовой сбор составил 11737,38 тыс. тонн при урожайности 62,3 ц/га; · Уборка озимого ячменя: обмолочено - 157,19 тыс. га (100% от плана в 157,08 тыс. га). Валовой сбор составил 1152,12 тыс. тонн при урожайности 73,3 ц/га; · Уборка озимой пшеницы: обмолочено - 1568,39 тыс. га (99% от плана в 1577,92 тыс. га). Валовой сбор составил 10149,28 тыс. тонн при урожайности 64,7 ц/га; в т.ч. уборка озимой пшеницы · твердых сортов: обмолочено - 0,69 тыс. га (100% от плана в 0,69 тыс. га). Валовой сбор составил 3,86 тыс.</p>

					<p>тонн при урожайности 56,1 ц/га;</p> <ul style="list-style-type: none"> · Уборка озимого тритикале: обмолочено - 2,16 тыс. га (93% от плана в 2,33 тыс. га). Валовой сбор составил 10,75 тыс. тонн при урожайности 49,8 ц/га; · Уборка ярового ячменя: обмолочено - 16,02 тыс. га (98% от плана в 16,39 тыс. га). Валовой сбор составил 60,54 тыс. тонн при урожайности 37,8 ц/га; · Уборка яровой пшеницы: обмолочено - 4,93 тыс. га (89% от плана в 5,57 тыс. га). Валовой сбор составил 16,59 тыс. тонн при урожайности 33,6 ц/га; <p>в т.ч. уборка яровой пшеницы</p> <ul style="list-style-type: none"> · твердых сортов: обмолочено - 0,64 тыс. га (95% от плана в 0,67 тыс. га). Валовой сбор составил 1,97 тыс. тонн при урожайности 30,9 ц/га; · Уборка овса: обмолочено - 3,28 тыс. га (64% от плана в 5,1 тыс. га). Валовой сбор составил 10,53 тыс. тонн при урожайности 32,1 ц/га; <p>На 15 июля урожайность пшеницы находится на уровне — 64,2 ц/га, а валовый сбор составляет 9,1 млн тонн.</p> <p>На 11 июля завершена уборка озимого ячменя. Валовой сбор составил 1,17 млн тонн, что на 6,3% больше, чем годом ранее. Средняя урожайность достигла 73,2 ц/га (почти на 22% превышает показатель прошлого года). Площадь сева озимого ячменя под урожай 2024 года составила 161 тыс. га.</p> <p>На 2 июля убран 1 млн га зерновых, что составляет почти 60% от общей площади озимых посевов в регионе. Средняя урожайность пшеницы – около 65 ц/га. План по ячменю выполнен на 98%.</p> <p>На 25 июня аграрии собрали более 2 млн тонн зерновых. Озимые собраны на площади 375 тыс. га, урожайность ячменя составила 73,3 ц/га, пшеницы – 67,2 ц/га.</p> <p>На 21 июня аграрии собрали первый миллион тонн зерна. Урожай собран почти на 166 тыс. га. Средняя урожайность составляет 65,4 ц/га. Намолочено более 821 тыс. тонн озимого ячменя и свыше 197 тыс. тонн озимой пшеницы. Средняя урожайность этих культур 74,4 (60,4 ц/га в 2023 г.) и 66,7 ц/га (62,5 ц/га в 2023 г.) соответственно.</p> <p>На 14 июня началась уборочная кампания, на две недели раньше среднесезонных сроков. Идёт уборка зернового гороха и озимого ячменя, отдельные хозяйства приступили к уборке раннеспелых сортов озимой пшеницы. Урожайность пшеницы находится на уровне прошлого года – 61,3 ц/га. Ячмень и горох показывают результат выше прошлогоднего – 76,9 и 24,1 ц/га. В целом аграриям предстоит убирать в этом году 2,4 млн га полей вместе с зерновыми, зернобобовыми, кукурузой и рисом, в том числе предстоит обмолотить 1,9 млн га озимых зерновых колосовых.</p>
Ростовская область	30 июля	10893,0	9930,0	528,0	<p>На 30 июля завершилась жатва ранних зерновых и зернобобовых, но продолжается уборка других сельхозкультур. В разрезе сельхозкультур с 3,3 млн га было собрано более 9,9 млн тонн озимой пшеницы со средней урожайностью 35,7 ц/га; почти 30 тыс. тонн яровой пшеницы с урожайностью 17,9 ц/га; 138 тыс. тонн озимого ячменя (43,3 ц/га); более 390 тыс. тонн ярового ячменя (18,5 ц/га); более 320 тыс. тонн зернобобовых при урожайности 13,9 ц/га, а также почти 15 тыс. тонн тритикале, овса и ржи совокупно. Впереди ещё уборка поздних зерновых культур. С учетом их валового сбора урожай оценивается в 11 млн тонн.</p>

						<p>На 26 июля аграрии завершили уборку ранних зерновых и зернобобовых культур. Валовой сбор составил 10 млн 893 тыс. тонн при средней урожайности 33 ц/га.</p> <p>На 22 июля уборка ранних зерновых близится к завершению. Обмолочено почти 91% площадей. Средняя урожайность – 33,5 ц/га (42 ц/га год назад). Собрано более 10 млн тонн зерна.</p> <p>На 15 июля убрано более 2,1 млн га (67%). Собрано 7,35 млн тонн зерновых при средней урожайности 34 ц/га, из которых более 6,7 млн тонн составляет озимая пшеница.</p> <p>На 10 июля экватор уборочной страды пройден. Обмолочено 55% ранних зерновых и зернобобовых. Валовой сбор превысил 6 млн тонн при средней урожайности 34,5 ц/га. Год назад на эту дату урожайность была более 40 ц/га.</p> <p>На 8 июля обмолочено более 41% площадей, собрано более 4,7 млн тонн зерновых и зернобобовых культур со средней урожайностью 35,3 ц/га. В уборке уже принимают участие все сельские районы региона. Ситуация по урожайности в районах разная – самый высокий показатель средней урожайности отмечен в Целинском районе – 50,6 ц/га. В целом убрано более 4,2 млн тонн озимой пшеницы, 12,5 тыс. тонн озимого и 110 тыс. тонн ярового ячменя, более 217,5 тыс. тонн зернобобовых.</p> <p>На 3 июля собрано почти 2 млн 580 тыс. тонн зерновых и зернобобовых культур. Обмолочено 714 тыс. га или более 22% от общих уборочных площадей. Средняя урожайность составляет 36,1 ц/га. В частности, собрано 2,24 млн тонн озимой пшеницы, более 196 тыс. тонн зернобобовых.</p> <p>На 29 июня аграрии собрали первый миллион тонн зерна нового урожая. Убрано около 10% посевных площадей. Средняя урожайность заметно ниже, чем в прошлом году: 34,6 ц/га против 44,4 ц/га.</p> <p>На 28 июня уборка проходит в 23 из 43 сельских районов. Собрано более 445 тыс. тонн ранних зерновых и зернобобовых культур. Они обмолочены на площади около 140 тыс. га – это 4,4% от плановых уборочных площадей. Средняя урожайность составляет 31,8 ц/га.</p> <p>На 19 июня аграрии приступили к уборке урожая. Хозяйства 4-х районов обмолотили в общей сложности около 1 тыс. га ранних зерновых и зернобобовых. Намолочены первые 2,1 тыс. тонн при средней урожайности 26,1 ц/га. В этом году к уборке аграрии приступили раньше, чем год назад. Всего предстоит убрать 3 млн 216 тыс. га ранних зерновых и зернобобовых. В том числе: озимой пшеницы – 2,7 млн га; ячменя (озимого и ярового) – 243,6 тысячи га; зернобобовых – 212 тысяч га; прочие ранние зерновые – 30,4 тысячи га. Уборочная площадь в нынешнем году на 132 тыс. га меньше из-за гибели посевов в результате ЧС.</p>
--	--	--	--	--	--	---

Северо-Кавказский федеральный округ

Дагестан	25 июня					<p>На 25 июня большинство районов приступили к уборочной кампании, убрано более 5 тыс. га.</p> <p>На 14 июня началась уборка зерновых. Согласно предварительному прогнозу, урожай зерновых превысит объем прошлого года. В текущем году общая посевная площадь составит 373</p>
----------	---------	--	--	--	--	---

					тыс. га. Озимые зерновые посеяны на 90 тыс. га, яровой сев составит 233 тыс. га.
Кабардино-Балкария	7 августа	275,0	208,0	57,0	<p>На 7 августа аграрии, опережая прошлогодние темпы, но с соблюдением агротехнологических сроков, завершили уборку зерновых колосовых культур, которых намолочено свыше 275 тыс. тонн. Основу урожая составляет пшеница, её собрано порядка 208 тыс. тонн. Ячменя намолотили более 57 тыс. тонн. Остальные незначительные объемы приходятся на овес и тритикале. В текущем году в связи с необходимостью соблюдения севооборота площади, занятые зерновыми колосовыми культурами, уменьшились в сравнении с прошлым годом и составили 75,7 тыс. га. Кукурузой на зерно занято более 128 тыс. га, что превышает прошлогодние площади под данной культурой. К массовой уборке зерна кукурузы приступят во второй половине сентября, однако в текущем году, учитывая погодные условия, уборка может начаться немногим раньше.</p> <p>На 10 июля обмолочено 27,7 тыс. га, намолочено 116,5 тыс. тонн зерновых колосовых культур. В основном это пшеница и ячмень.</p> <p>На 15 июня стартовала уборка зерновых. Земледельцы Прохладненского района первыми в республике приступили к уборке озимых ячменя и пшеницы.</p> <p>Всего в текущем году зерновые и зернобобовые культуры предстоит убирать с площади свыше 210 тыс. га.</p>
Карачаево-Черкессия	4 июля				<p>На 4 июля аграрии приступили к уборке зерновых колосовых культур.</p> <p>Всего в текущем году аграриям предстоит убирать зерновые колосовые культуры на площади почти 95,5 тыс. га.</p>
Северная Осетия-Алания	30 июля				<p>На 30 июля аграрии завершили уборку урожая озимых культур.</p> <p>На 25 июня началась уборка озимых зерновых. Убрано 5 тыс. 598 га. Озимый ячмень собран на площади 891 га, его урожайность - 28,6 ц/га, озимая пшеница - с 466 га (урожайность - 31,5 ц/га) озимый рапс - с 3 тыс. 986 га (урожайность - 20,54 ц/га). Также убраны первые 255 га гороха, его урожайность - 13 ц/га.</p> <p>Под урожай 2024 года в республике посеяно 54 тыс. 487 га озимых культур.</p>
Ставропольский край	22 июля	7800,0			<p>На 22 июля завершилась уборка зерновых и зернобобовых культур. Валовой сбор составил 7,8 млн тонн при средней урожайности 34,8 ц/га. Урожай зерна в 2024 году может снизиться на 10% из-за апрельской засухи, ожидается, что объем урожая составит около 7,5-7,7 млн тонн зерна.</p> <p>На 10 июля зерновые культуры убраны с площади 1,9 тыс. га или 86% уборочной площади, валовой намолот составил 6865 тыс. тонн, при средней урожайности 36,4 ц/га.</p> <p>На 9 июля сельхозтоваропроизводители завершают уборку гороха. Валовой сбор составил 448,7 тыс. тонн, при средней урожайности 19,9 ц/га. Всего горох посеян на площади 226,7 тыс.га.</p> <p>На 5 июля аграрии собрали 5 млн тонн зерна нового урожая. Убрано почти 65% площадей. Жатва ведется во всех территориях. В прошлом году на эту дату</p>

					<p>было убрано всего 22% от плана. На 3 июля намолот зерна превысил 4,7 млн тонн. На 2 июля аграрии преодолели экватор по обмолоту зерновых и зернобобовых культур. Валовой сбор зерна превысил 4 млн 305 тыс. тонн при средней урожайности 35,6 ц/га. Зерновые скошены на 53% всей запланированной площади. На 1 июля собрано 3,3 млн тонн зерна или более 40% от плана. Средняя урожайность составляет 35,4 ц/га, что на 3 центнера выше показателей прошлого года. На 29 июня обмолочено 788,8 тыс. га или 35% уборочной площади. Валовой сбор зерна составил 2,7 млн тонн при средней урожайности 34,8 ц/га. На 25 июня собрано более 1 млн тонн зерна. Урожайность составляет 34 ц/га. 12 июня стартовала уборка зерновых. В текущем году предстоит убрать зерновые на площади более 2,4 млн га. Негативные климатические условия весной привели к снижению прогноза на урожай, валовый сбор будет ниже на 17-20% от плана.</p>
Чечня	9 августа	495,6	315,8	113,0	<p>На 9 августа завершилась уборка ранних зерновых культур. Аграрии обмолотили ранние озимые и яровые зерновые культуры на площади 175,6 тыс. га. Это на 1,7% больше, чем годом ранее. Получено 495,6 тыс. тонн ранних зерновых культур (больше прошлогоднего показателя на 1,8%). Средняя урожайность зерновых осталась на уровне прошлого года — 28,2 ц/га. 63,7% в структуре собранного урожая пришлось на пшеницу, намолот которой составил 315,8 тыс. тонн, или на 2,6% больше уровня 2023 года. Валовой сбор ячменя достиг 113 тыс. тонн, или на 10,9% больше, чем годом ранее. Доля ячменя — около 23%, он находится на втором месте по объему урожая. Незначительно выросла в сравнении с прошлым годом урожайность ячменя, составив 26,8 ц/га. Незначительную часть в структуре убранных ранних культур занимают горох и рожь, валовой сбор которых составил 5,8 и 2,4 тыс. тонн при урожайности 17,6 и 16 ц/га соответственно. Аграриям предстоит уборка поздних зерновых культур, в том числе кукурузы, подсолнечника и риса. На 19 июня аграрии приступили к уборке ранних зерновых культур. Сельхозтоваропроизводителям предстоит провести уборку зерновых колосовых культур, рапса, горчицы и льна с площади 208,1 тыс. га, в том числе зерновых колосовых — с 176,6 тыс. га.</p>
Приволжский федеральный округ					
Башкортостан	8 августа	263,0	236,2		<p>На 8 августа уборку озимых зерновых культур начали хозяйства 37 районов. Скошено и обмолочено свыше 80 тыс. га, валовый сбор зерна составил 263 тыс. тонн, при урожайности 32,2 ц/га. Большая часть урожая — это зерно озимой пшеницы — 236,2 тыс. тонн, остальное — рожь, тритикале и другие культуры. На 5 августа к уборке зерновых культур приступили хозяйства 27 районов. Убрано 53 тыс. га. Намолочено более 177 тыс. тонн зерна со средней урожайностью 33 ц/га. Погода пока неблагоприятна к сельхозпроизводителям. За июль выпало больше 3-х норм месячных осадков. Это крайне отрицательно сказывается на темпах уборочных и кормозаготовительных работ. Идет работа по</p>

					<p>введению во всей республике ЧС по переувлажнению почвы.</p> <p>На 30 июля уборку озимых зерновых культур начали хозяйства 26 районов. Скошено и обмолочено почти 30 тыс. га, валовый сбор зерна составил 102 тыс. тонн, при урожайности почти 35 ц/га. Большая часть урожая составляет зерно озимой пшеницы – 94,5 тыс. тонн, остальное – рожь, тритикале и другие культуры.</p> <p>На 24 июля хозяйства 18 районов ведут уборку зерновых и зернобобовых культур. Валовый сбор зерна превысил 32 тыс. тонн.</p> <p>На 23 июля скошено 7,7 тыс. га с озимыми зерновыми культурами. Валовый сбор урожая составил 23,3 тыс. тонн.</p> <p>На 22 июля к уборке озимых культур приступили в хозяйствах 17 районов. Скошено 6,6 тыс. га с озимыми зерновыми культурами. Валовый сбор зерна составил 21,7 тыс. тонн. Озимая пшеница убрана с площади более 5,3 тыс. га, намолочено 18,8 тыс. тонн зерна. Средняя урожайность озимых зерновых составляет 35,2 ц/га. Также в регионе убирают озимую рожь, рыжик, тритикале и другие культуры.</p> <p>На 19 июля начала уборка урожая. Ожидается намолот не менее 3,5 млн тонн зерновых и зернобобовых культур.</p> <p>В текущем году аграриям предстоит убрать 2,2 млн га сельскохозяйственных культур. В том числе, 1,3 млн га приходится на яровые зерновые и зернобобовые культуры, 380 тыс. га — озимые.</p>
Мордовия	5 августа	505,9			<p>На 5 августа скошено - 177,19 тыс. га, обмолочено - 176,92 тыс. га, намолочено - 505,88 тыс. тонн, урожайность - 28,59 ц/га.</p> <p>На 4 августа намолочено и отправлено на элеваторы около 500 тыс. тонн зерна.</p> <p>На 29 июля скошено 141,88 тыс. га зерновых культур, обмолочено - 141,61 тыс. га, намолочено - 403,14 тыс. тонн зерна, урожайность составляет 28,50 ц/га. План уборки - 463,32 тыс. га зерновых.</p>
Нижегородская область	9 августа	500,0			<p>На 9 августа убрана треть площадей под зерновыми и зернобобовыми культурами – около 200 тыс. га. Намолочено 500 тыс. тонн зерна. Средняя урожайность составляет 30 ц/га.</p> <p>На 22 июля аграрии приступили к уборке урожая на неделю раньше, чем в прошлом году. Это связано с тем, что жаркое лето позволило существенно ускорить сроки созревания урожая. Ведётся уборка пшеницы и гороха. Убраны первые 22 тыс. га. Средняя урожайность составляет 30 ц/га, что на 25% выше плана.</p> <p>Зерновые и зернобобовые культуры предстоит убрать с площади 620 тыс. га.</p>
Оренбургская область	9 августа	1220,5	566,5		<p>На 9 августа скошено 477,3 тыс. га зерновых культур; обмолочено 475,1 тыс. га; намолочено 1 млн 220,5 тыс. тонн при средней урожайности 25,7 ц/га, в том числе озимых культур – 1 млн 206 тыс. тонн при средней урожайности 26 ц/га.</p> <p>На 1 августа скошено 378,2 тыс. га зерновых культур, - обмолочено 376,5 тыс. га (14% от плана 2 млн. 747,8 тыс. га), намолочено 1001,3 тыс. тонн при средней урожайности 26,6 ц/га. Лучшие результаты по урожайности показывают хозяйства в Абдулинском ГО – 36,7 ц/га Асекеевском – 36,2 ц/га, Саракташском</p>

					<p>– 35,0 ц/га, Грачевском – 34,9 ц/га, Бугурусланском – 34,2 ц/га районах.</p> <p>На 26 июля скошено 234,7 тыс. га зерновых культур, обмолочено 232,5 тыс. га, намолочено 624,8 тыс. тонн при средней урожайности 26,9 ц/га, в том числе – 566,5 тыс. тонн озимой пшеницы и 57,9 тыс. тонн озимой ржи, тритикале – 0,1 тыс. Наибольшую урожайность зерновых и зернобобовых культур получают в: Асекеевском – 41,3 ц/га, Абдулинском – 40,6 ц/га, Матвеевском – 34,5 ц/га, Бугурусланском – 33,2 ц/га, Шарлыкском – 31,0 ц/га, Северном – 30,0 ц/га районах.</p> <p>На 24 июля скошено 218 тыс. га озимых зерновых культур, обмолочено – 215,9 тыс. га, намолочено – 583,1 тыс. тонн при средней урожайности 27 ц/га. К уборке приступили в 30 округах. Урожайность варьируется от 41,3 ц/га до 17,3 ц/га.</p> <p>На 19 июля озимые зерновые убраны на 71,8 тыс. га, обмолочены – на 68,4 тыс. га. Получено 190,1 тыс. тонн зерна – в среднем по 27,8 ц/га.</p> <p>На 9 июля аграрии приступили к уборке урожая озимой пшеницы. Скошено – 2,5 тыс. га, обмолочено – 2,2 тыс. га, намолочено – 6,7 тыс. тонн. Урожайность от 27,5 ц/га в Курманаевском районе до 35 ц/га в Новосергиевском районе.</p> <p>В текущем году площадь уборки зерновых и зернобобовых культур составляет 2,7 млн га, в том числе яровых зерновых и зернобобовых культур 1,9 млн га.</p>
Пензенская область	29 июля	1000,0	951,0	66,5	<p>На 29 июля обмолочено более 310 тыс. га, убрано 35% площадей от плана. Намолочен первый миллион тонн зерна. Средняя урожайность зерновых составляет 34,2 ц/га. Валовой сбор озимой пшеницы - 949 тыс. тонн при средней урожайности 35 ц/га. Начата уборка яровой пшеницы, обмолочено 2 тыс. га при средней урожайности 28 ц/га. Валовой сбор ячменя составил 66,5 тыс. тонн, средняя урожайность – 34 ц/га.</p> <p>На 25 июля валовой сбор зерновых и зернобобовых культур составил 776 тыс. тонн, средняя урожайность по области – 35 ц/га. Валовой сбор озимой пшеницы составил 732 тыс. тонн при средней урожайности 35 ц/га. Валовой сбор ячменя составил 19 тыс. тонн, средняя урожайность – 34 ц/га.</p> <p>На 18 июля в хозяйствах активно идет уборочная кампания. Валовой сбор зерновых и зернобобовых культур составил 188 тыс. тонн, средняя урожайность – 36,5 ц/га. Валовой сбор озимой пшеницы – 185,8 тыс. тонн при средней урожайности 37 ц/га.</p> <p>Всего в этом году предстоит убрать зерновые и зернобобовые культуры с площади 875 тыс. га.</p>
Самарская область	30 июля	1000,0			<p>На 30 июля уборочная страда идет полным ходом во всех 27 районах. Аграрии собрали первый миллион тонн зерна. Убрано 408 тыс. га или 33% от общей площади посевов. Озимый клин убран на 73%. Средняя урожайность составляет более 26 ц/га. Лидеры по урожайности Ставропольский, Кинельский, Борский районы, где с каждого гектара намолачивают по 33 центнера.</p> <p>На 16 июля собрано более 400 тыс. тонн зерна, средняя урожайность составляет 26,2 ц/га. К уборке приступили 22 района из 27.</p> <p>На 11 июля аграрии массово приступили к</p>

					<p>уборочным работам. Собрано более 100 тыс. тонн зерна при средней урожайности 26,2 ц/га. Всего сельхозпроизводителям предстоит убрать зерновые и зернобобовые культуры с площади свыше 1,24 млн га, из них 515,4 тыс. га озимых зерновых. Общая посевная площадь в текущем году составила 2,24 млн га (+26 тыс. га к уровню прошлого года). Яровой сев зерновых и зернобобовых культур был проведен на площади 731,8 тыс. га, в том числе ячмень занимает 218,1 тыс. га, пшеница — 205,4 тыс. га, зернобобовые — 221,8 тыс. га, кукуруза — 44,5 тыс. га, овес — 27,2 тыс. га.</p>
Саратовская область	6 августа	2787,0	944,4		<p>На 6 августа собрано 2 млн 787 тыс. тонн зерновых и зернобобовых культур, убрано 63,7% посевных площадей — 1 млн 530 тыс. га. На 5 августа намолочено 2 741,9 тыс. тонн зерновых и зернобобовых культур. Убранная площадь — 1 495,9 тыс. га — составляет 62,2% зернового клина. В частности, аграрии убрали 1 414,9 тыс. га пшеницы (85,9% посевов). Намолочено 2 398,6 тыс. тонн данной культуры при средней урожайности 17 ц/га. Также обмолочено 65,3% посевов чечевицы (141,5 тыс. га), получено 90,3 тыс. тонн этой культуры, средняя урожайность — 9,8 ц/га. Убрано 51,1% площади под ячмень (107,4 тыс. га), получено 146,8 тыс. тонн при урожайности 13,7 ц/га. На 1 августа валовый сбор превышает 2,6 млн тонн. Урожайность, несмотря на сложные погодные условия, складывается на уровне среднееголетних значений - 19 ц/га. На 30 июля уборочная кампания перешла экватор. Аграрии собрали 2,5 млн тонн зерна. В 8 районах намолочено более 100 тыс. тонн. На 29 июля собрано 2 млн 444 тыс. тонн зерновых культур с площади 1 млн 300 тыс. га, из которых озимые — 2 млн 217 тыс. тонн, убрано 1 млн 105 тыс. га (95,4%). На 23 июля обмолочено более 85% озимых зерновых культур. Намолочено 2 млн 17 тыс. тонн зерна. Средняя урожайность составляет 19,1ц/га. Кроме того, набирает обороты уборка ранних яровых культур. Собрано 73,1 тыс. тонн, убрано 70 тыс. га. На 19 июля убрано 70% площадей озимых культур или 809 тыс. га. Валовой сбор составляет 1 млн 572 тыс. тонн. В трех районах уборка озимых завершена. 22 района ведут уборку яровых культур. Убрано 23 тыс. га. К 15 июля обмолочено 507,1 тыс. га зерновых культур, в том числе озимой пшеницы — 497,6 тыс. га или 44,4%. Валовой сбор с начала уборочной кампании — 958,3 тыс. тонн, из которых озимой пшеницы — 944,4 тыс. тонн. На 11 июля обмолочено 290 тыс. га озимых зерновых культур, собрано 536 тыс. тонн зерна нового урожая. Средняя урожайность — 18,5 ц/га. Наивысшую урожайность — 30 ц/га — по-прежнему показывают Балаковский, Духовницкий и Марковский муниципальный районы. Аграрии Духовницкого района начали уборку яровых зерновых, убраны первые 184 га гороха. На 9 июля намолочено 341 тыс. тонн зерна с площади 185 тыс. га. Средняя урожайность составляет 18,5 ц/га. На 5 июля валовой сбор зерна составил 108 428 тонн, обмолочено 61 303 га. В уборку вступили 18 муниципальных районов.</p>

					<p>На 3 июля в уборку вступили хозяйства 15 муниципальных районов. Обмолочено 23 тыс. га озимых культур, валовой сбор составляет 40 тыс. тонн при средней урожайности 18 ц/га. На 2 июля уборочная стартовала в 10 муниципальных районах. Обмолочено 11 221 га озимых культур. Валовой сбор составляет 20375 тонн, из которых озимой пшеницы - 20265 тонн, озимого ячменя - 90 тонн. На 1 июля хозяйства 5 муниципальных районов приступили к уборке озимых зерновых культур. Обмолочено 3766 га, валовой сбор – 7771 тонн. На 28 июня стартовала уборочная кампания. Убрано около 630 га озимых культур и намолочено почти 1400 тонн урожая. Общая посевная площадь в текущем году превысила 4,2 млн га. В частности 2,4 млн га отведено под зерновые и зернобобовые культуры. Планируется произвести около 4,5 млн тонн зерна.</p>
Татарстан	8 августа	1000,0			<p>На 8 августа намолочено 1 млн тонн зерна со средней урожайностью 31,7 ц/га. На 5 августа в 43 районах идет уборка зерновых, намолочено 789 тыс. тонн зерна со средней урожайностью 31,7 ц/га. В некоторых хозяйствах Тетюшского района урожайность достигает свыше 50 ц/га, ещё в 3 районах урожайность составляет свыше 40 ц/га. На 2 августа обмолочено более 212 тыс. га, намолочено более 676 тыс. тонн зерновых. Уборочные работы идут в 43 районах. На 29 июля в 42 районах идет уборка зерновых, на сегодняшний день намолочено 438 тыс. тонн зерна со средней урожайностью 33,3 ц/га. В некоторых хозяйствах Тетюшского района урожайность достигает свыше 50 ц/га, в 5 районах урожайность составляет свыше 40 ц/га. На 27 июля 40 районов приступили к обмолоту зерновых культур (озимая пшеница, рожь, горох и ячмень). Обмолочено 86 тыс. га, что составляет 6,5% от плана. Намолочено – 288 тыс. тонн зерна, средняя урожайность – 33,5 ц/га (в 2023 году - 29,9 ц/га.). Высокая урожайность с убранных площадей у Чистопольского (55,6 ц/га), Тетюшского (52,3 ц/га), Новшешминского (52,0 ц/га) и Заинского (47,0 ц/га) районов. На 24 июля в 38 районах ведется уборка озимых зерновых. Намолочено 198,6 тыс. тонн зерна со средней урожайностью 33,5 ц/га. В некоторых хозяйствах урожайность достигает свыше 51 ц/га. На 23 июля уборочные работы идут в 35 районах. Намолочено 187 тыс. тонн зерна со средней урожайностью 33 ц/га. На 19 июля уборочные работы ведутся в 27 районах. Намолочено 63 тыс. тонн зерна со средней урожайностью 35 ц/га. На 18 июля намолочено 22 тыс. тонн зерна средней урожайностью 35 ц/га. Всего предстоит обмолотить 1 млн 332 тыс. га зерновых культур, 35 тыс. га кукурузы, 482 тыс. га масличных культур.</p>
Удмуртия	1 августа				<p>На 1 августа аграрии приступили к уборке урожая. Убрано 2,5 тыс. га – 105 га озимой пшеницы, 260 га ячменя и 2,2 тыс. га озимой ржи. Работы идут в 10 муниципальных образованиях. Одними из первых в этом году стартовали в селе Первомайский.</p>

					Урожайность там составляет 51 ц/га. Общая посевная площадь составила 922 тыс. га. Зерновые и зернобобовые культуры заняли почти 350 тыс. га – более 37% от общей площади. Уборочная кампания должна завершиться в 20-х числах сентября.
Ульяновская область	7 августа	1000,0	288,0		<p>На 7 августа аграрии намолотили более 1 млн тонн зерна. Зерновые и зернобобовые культуры убраны с площади 330,2 тыс. га (48% от плана). На 26 июля сельхозпроизводители собрали 453 тыс. тонн зерна. Урожайность зерновых составляет 29,6 ц/га. Уборочная кампания пройдена на 22,3%, зерновые и зернобобовые культуры собраны со 152,8 тыс. га. В нескольких хозяйствах урожайность зерновых и зернобобовых культур превышает 50 ц/га.</p> <p>На 22 июля к уборочным работам приступили все муниципальные образования. Темпы уборки значительно опережают среднесезонные значения. Зерновые и зернобобовые культуры обмолочены с площади 97 984 га (14%), намолочено 293 634 тонн при средней урожайности 30 ц/га. Осимая пшеница убрана с площади 94 121 га, или 29,6% от плана. Валовой сбор составил 288 084 тонн, урожайность - 30,6 ц/га. Осимая рожь убрана с площади 700 га, или 9,76% от плана. В южных районах области к уборке приступили 5 июля. Зерновые и зернобобовые культуры в этом году предстоит убрать с 687 тыс. га.</p>
Чувашия	5 августа	124,1	24,0		<p>На 5 августа сельхозтоваропроизводители всех округов вышли на сбор сельхозкультур. Темпы – на уровне прошлого года. Скошено 40,5 тыс. га зерновых и зернобобовых, или 14,2% к плану уборки. Из них обмолочено 39,1 тыс. га, намолочено 124,1 тыс. тонн при урожайности 31,7 ц/га. На 23 июля аграрии намолотили 30 тыс. тонн зерновых и зернобобовых культур с 9,8 тыс. га, в том числе 24 тыс. тонн пшеницы со средней урожайностью 34 ц/га.</p> <p>На 22 июля к сбору урожая зерновых и зернобобовых приступили в 18 округах из 21. С площади 6,4 тыс. га намолочено 19,9 тыс. тонн зерна, в том числе пшеницы – 16,3 тыс. тонн со средней урожайностью 34 ц/га.</p> <p>На 10 июля аграрии двух округов вышли на уборку зерновых и зернобобовых. Агрохолдинг «КиПиАй» в Алатырском округе вышел на пшеницу озимую – скошено 50 га культуры. В ЗАО «Прогресс» Яльчикского муниципального округа идёт косовица гороха – работы выполнены на 20 га. Несмотря на возвратные заморозки в мае, затяжные дожди в июне, сбор урожая стартовал в традиционные для региона сроки.</p> <p>Посевная площадь в хозяйствах всех категорий составила 546,24 тыс. га, или 100,04% к уровню 2023 года. В структуре посевов более половины площади заняли зерновые культуры – 287,7 тыс. га.</p>
Сибирский федеральный округ					
Алтайский край	7 августа	160,0			<p>На 7 августа убрано свыше половины полей, занятых озимыми зерновыми культурами. Валовой сбор зерна оценивается в 160 тыс. тонн, средняя урожайность составляет 36,6 ц/га. На 29 июля аграрии приступили к уборочной</p>

						компании в плановой режиме. Из 86 тыс. га озимых убрано и обмолочено около 10% площади. Началась уборка зернобобовых, а в некоторых районах молотят горох и чечевицу, частично приступили к работе по овсу и ячменю.
Иркутская область	7 августа	2,9				На 7 августа началась уборочная кампания. В этом году работы начались на полторы недели раньше, чем в прошлом. Ведётся уборка ячменя и гороха. Убраны первые 963 га, намолочено 2918 тонн урожая. Средняя урожайность составляет 30 ц/га. Активно к уборочной кампании аграрии планируют приступить в третьей декаде августа. Всего в этом году аграриям предстоит убирать почти 562 тыс. га яровых культур, 354 тыс. га из которых – зерновые и зернобобовые.
Красноярский край	8 августа	37,0				На 8 августа аграрии 14 районов молотят озимые и яровые зерновые. С 15,5 тыс. га собрано более 37 тыс. тонн пшеницы, ржи, ячменя. Средняя урожайность составляет 24 ц/га. Во всех районах края полевые работы осложняют дожди, что свойственно августу, поэтому темп уборочной пока невысокий. Массовая уборочная кампания стартует во второй декаде августа. На 5 августа началась уборочная кампания. Благодаря хорошей погоде в этом году она стартовала на две недели раньше, чем в прошлом сезоне. Зерновые и зернобобовые планируется убирать почти с 860 тыс. га.
Омская область	5 августа					На 5 августа в 8 районах приступили к уборке озимых культур. Уборку гороха начали в 7 районах. Активная фаза массовой уборочной кампании начнётся в середине августа. Показатели по урожайности гораздо выше, чем в прошлом году. На 31 июля аграрии приступили к уборке озимых культур в 2 районах. Всего озимые выращиваются в 10 районах области.
Томская область	29 июля					На 29 июля стартовала уборочная кампания, на неделю раньше, чем в прошлом году. В Кожевниковском районе началась уборка озимой ржи. Убраны первые 215 га, намолочено 593 тонны зерна, урожайность составляет 27,6 ц/га.
Дальневосточный федеральный округ						
Приморский край	5 августа	2,3	0,1	1,9		На 5 августа аграрии приступили к уборке ранних зерновых культур. Зерновые и зернобобовые убраны с 1,4 тыс. га, или 6,1% посевной площади. При средней урожайности 16,25 ц/га намолочено 2,27 тыс. тонн зерна. Валовой сбор пшеницы составил 0,1 тыс. тонн. Эта культура убрана с 0,05 тыс. га, или 1% посевной площади, средняя урожайность составила 20 ц/га. Ячмень обмолочен с 1,18 тыс. га (20,2%), при урожайности 15,67 ц/га получено 1,86 тыс. тонн.

НОВОСТИ ЗЕРНОВОГО РЫНКА СТРАН СНГ

УКРАИНА

Как сообщили Zerno.Ru в АПК Украины, с начала 2024/25 МГ по состоянию на 07.08.2024 Украина экспортировала 4,3 млн т зерновых и зернобобовых культур. В том числе было отгружено: пшеницы - 1,9 млн т, ячменя - 661 тыс. т, ржи - 0,3 тыс. т, кукурузы - 1,7 млн т, муки пшеничной - 5,2 тыс. т.

Экспорт зерновых и зернобобовых на 07.08.2024

	Всего за 2024/25 МГ	в том числе, в августе 2024	Всего за 2023/24 МГ по состоянию на 07.08.2023	в том числе, в августе 2023 г. по состоянию на 07.08.2023
Зерновые и зернобобовые, всего	4356	654	2355	303
пшеница	1938	392	1203	156
ячмень	661	80	203	34
рожь	0,3	0	0,2	0
кукуруза	1740	180	901	113
Мука пшеничная, тыс. т	5,2	0,9	14,2	1,8
Мука иная, тыс. т	0,5	0	0,5	0,1
Мука всего, тыс. т	5,7	0,9	14,7	1,9
Экспорт всего (зерно+мука)	4364	655	2375	306

Импорт и экспорт Украины за январь-июль 2024

Товар	Импорт		Экспорт	
	стоимость, тыс.долл.	вес, т	стоимость, тыс.долл.	вес, т
пшеница и меслин	179	206	2 127 878	12 337 564
рожь	5	2	478	944
ячмень	267	243	314 378	1 988 599
овес	7	4	2 935	9 927
кукуруза	34 561	6 982	3 450 796	21 330 891
рис	37 731	49 590	4 186	2 683
сорго	187	25	4 881	27 507
гречиха и прочие злаки	395	446	16 663	64 847
мука пшеничная и ржаная	1 141	1 293	11 537	41 607
мука прочая	108	70	903	2 891
отруби	46	69	17 394	184 044

Импорт Украины по основным странам за январь-июль 2024

Группа	Товар	Страна	Объем в денежном эквиваленте, USD		
			Стоимость (тыс. \$)	Удельный вес	За отчетный месяц (тыс. \$)
1001	пшеница и меслин	Германия	76	42,5%	55
		Италия	42	23,5%	

		Словакия	20	11,2%	
		Другие страны	41	22,9%	3
1002	рожь	Франция	4	66,7%	4
		Германия	2	33,3%	1
1003	ячмень	Франция	128	47,9%	0
		Германия	51	19,1%	21
		Чехия	50	18,7%	
		Другие страны	38	14,2%	
1004	овес	Германия	7	100,0%	
1005	кукуруза	Франция	16789	48,6%	55
		Австрия	5576	16,1%	96
		Румыния	4491	13,0%	0
		Другие страны	7705	22,3%	170
1006	рис	Китай	9746	25,8%	
		Индия	8704	23,1%	537
		Другие страны	12152	32,2%	1228
1007	сорго	Франция	113	60,4%	0
		Аргентина	1	0,5%	
1008	гречиха и прочие злаки	Перу	160	40,5%	36
		Польша	86	21,8%	16
		Канада	49	12,4%	
		Другие страны	100	25,3%	22
1101	мука пшеничная и ржаная	Италия	1099	96,3%	157
		Финляндия	16	1,4%	
		Бельгия	11	1,0%	
		Другие страны	15	1,3%	0
1102	мука прочая	Таиланд	81	75,0%	
		Финляндия	15	13,9%	1
		Польша	4	3,7%	0
		Другие страны	8	7,4%	0
2302	отруби	Бельгия	27	58,7%	27
		Финляндия	17	37,0%	
		Турция	2	4,4%	

Экспорт Украины по основным странам за январь-июль 2024

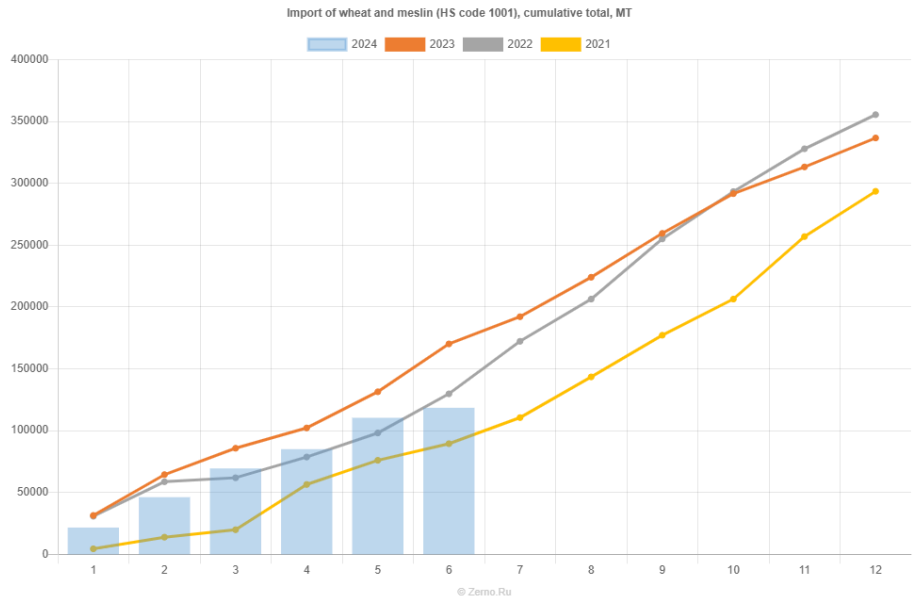
Группа	Товар	Страна	Объем в денежном эквиваленте, USD		
			Стоимость (тыс. \$)	Удельный вес	За отчетный месяц (тыс. \$)
1001	пшеница и меслин	Испания	594324	27,9%	49809
		Египет	240837	11,3%	43506
		Индонезия	207595	9,8%	34675

		Другие страны	1085122	51,0%	161083
1002	рожь	Польша	432	90,6%	232
		Румыния	36	7,6%	
		Болгария	8	1,7%	
		Другие страны	1	0,2%	
1003	ячмень	Китай	137801	43,8%	49901
		Испания	33232	10,6%	13803
		Саудовская Аравия	20130	6,4%	
		Другие страны	123214	39,2%	30926
1004	овес	Италия	1066	36,3%	
		Германия	555	18,9%	
		Венгрия	418	14,2%	72
		Другие страны	896	30,5%	149
1005	кукуруза	Испания	648436	18,8%	45386
		Китай	540143	15,7%	1218
		Египет	433218	12,6%	20646
		Другие страны	1828998	53,0%	204199
1006	рис	Турция	4097	97,9%	67
		Германия	5	0,1%	1
		Другие страны	11	0,3%	1
1007	сорго	Израиль	2266	46,4%	17
		Польша	655	13,4%	106
		Румыния	454	9,3%	82
		Другие страны	1505	30,8%	84
1008	гречиха и прочие злаки	Польша	4346	26,1%	731
		Германия	1324	8,0%	136
		Индонезия	1278	7,7%	492
		Другие страны	9715	58,3%	1353
1101	мука пшеничная и ржаная	Молдова	2839	24,6%	281
		Чехия	2086	18,1%	398
		Другие страны	4450	38,6%	460
1102	мука прочая	Молдова	318	35,3%	49
		Польша	113	12,5%	3
		Испания	69	7,7%	30
		Другие страны	402	44,6%	36
2302	отруби	Турция	9183	52,8%	1174
		Марокко	3686	21,2%	1267
		Румыния	1333	7,7%	301
		Другие страны	3191	18,4%	712

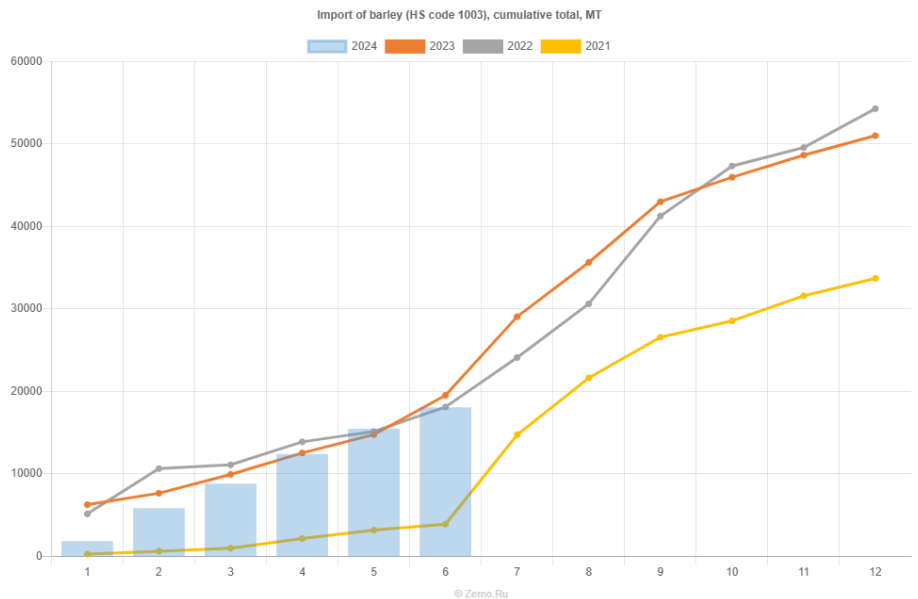
И.о. министра аграрной политики Тарас Высоцкий заявил, что потери поздних сельхозкультур из-за засухи могут составить от 10 до 15%. Урожай ранних культур пострадал меньше, а окончательные данные по поздним культурам, таким как подсолнечник и кукуруза, будут известны осенью.

АРМЕНИЯ

Как сообщили Zerno.Ru в Статистическом комитете Армении, импорт ячменя (ТН ВЭД 1003) в июне 2024 года составил 2 599 тн (4 769 тн в 2023 году) Итого за январь - июнь 2024 года импортировано ячменя в объеме 18 071 тн (19 535 тн в 2023 году).



Как сообщили Zerno.Ru в Статистическом комитете Армении, импорт пшеницы и меслина (ТН ВЭД 1001) в июне 2024 года составил 8 072 тн (38 713 тн в 2023 году) Итого за январь - июнь 2024 года импортировано пшеницы и меслина в объеме 118 473 тн (170 145 тн в 2023 году).



КАЗАХСТАН

Вопрос о введении экспортной пошлины на зерновые в Казахстане не стоит на повестке дня, сообщил вице-премьер Серик Жумангарин. Хотя Министерство финансов предложило ввести пошлины для пополнения бюджета, решение будет принято после тщательного анализа. Жумангарин отметил, что Казахстан производит 19-21 млн тонн зерновых ежегодно, при внутреннем потреблении 9-10 млн тонн, и выразил сомнения в целесообразности введения пошлины, что может негативно сказаться на экспорте и экономике.

Согласно анализу данных Статкома Казахстана, проведенному Zerno.Ru, оптовая цена муки мелкого помола из пшеницы и меслина от производителей (без акцизов и НДС) в июле 2024 года выросла на 0,75 % и составила 175259 тенге/т, в рублях по курсу ЦБ РФ на середину отчетного месяца - 32 424,67 руб./т (в 2023 году - 168796 тенге/т, в 2022 году - 177369 тенге/т).

Цена муки от производителей в Казахстане

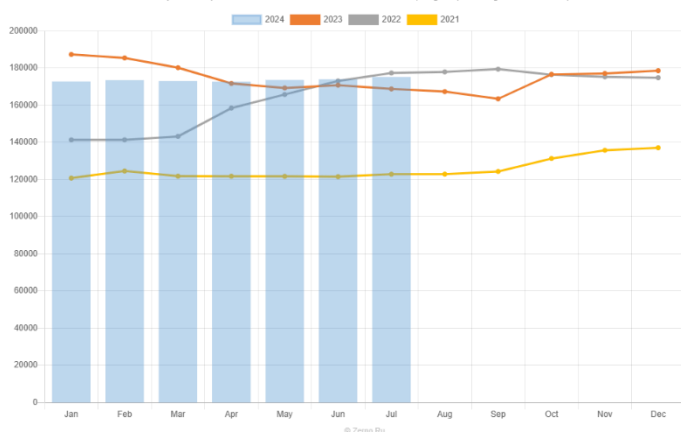
Цена муки от производителей в Казахстане, тенге/тн (без акцизов и НДС)

	2024	2023	2022	2021
янв	172827	187373	141381	120784
фев	173547	185491	141425	124594
мар	173099	180254	143226	121822
апр	172733	171801	158509	121790
май	173629	169309	165805	121725
июн	173957	170826	173101	121546
июл	175259	168796	177369	122887
авг		167353	177993	122926
сен		163472	179443	124382
окт		176661	176478	131336
ноя		177135	175324	135782
дек		178623	174830	137125

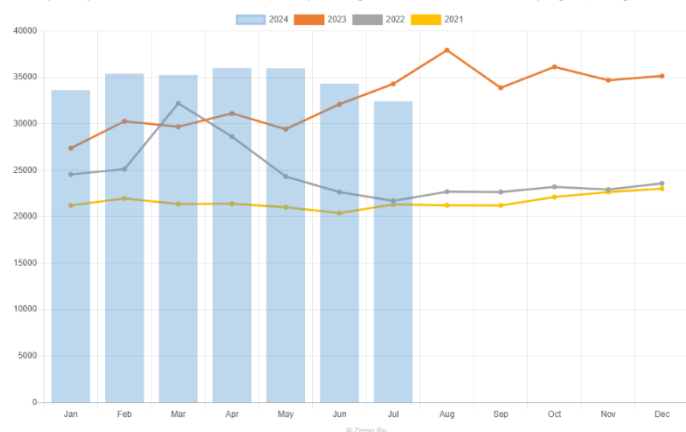
Цена муки от производителей в Казахстане, руб./тн по курсу ЦБ на середину отчетного месяца (без акцизов и НДС)

	2024	2023	2022	2021
янв	33615,02	27371,82	24554,63	21220,3
фев	35419,73	30283,63	25124,15	21973,65
мар	35257,67	29680,26	32211,96	21364,9
апр	35994,97	31126,39	28622,29	21403,13
май	35976,1	29425,4	24323,76	21012,9
июн	34325,02	32109,31	22657,54	20393,47
июл	32424,67	34306,94	21711,92	21322,37
авг		37929,39	22692,68	21238,42
сен		33879,9	22655,4	21219,2
окт		36131,06	23216,21	22128,67
ноя		34696,67	22919,93	22665,68
дек		35150,86	23600,83	23024,93

Wholesale producers price of flour from wheat and meslin in Kazakhstan, tenge/tn (excluding excises and VAT)



Wholesale producers price of flour from wheat and meslin in Kazakhstan, rubles/tn (at the exchange rate of the Central Bank for the middle of the reporting month, excluding excises and VAT)



ЖЕЛЕЗНОДОРОЖНЫЕ ОТГРУЗКИ

Данные рассчитываются Zerno.Ru на основании ж/д накладных, поданный в РЖД за указанный период

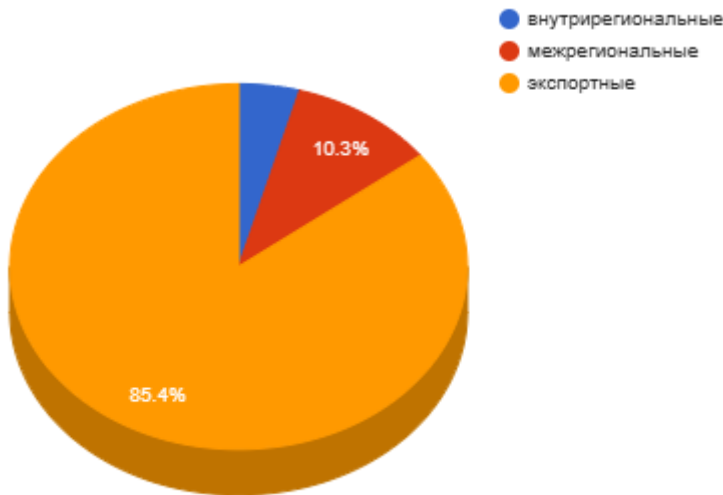
ПШЕНИЦА

Железнодорожные перевозки в РФ за 03.08.2024 по 09.08.2024 с ретроспективой, тыс. МТ

Дата	13.07.2024 19.07.2024	20.07.2024 26.07.2024	27.07.2024 02.08.2024	03.08.2024 09.08.2024	Изменение за период, %	Доля в общих перевозках, %
внутрирегиональные	17,70	12,84	14,08	16,17	+14,86 ↑	4,30
межрегиональные	38,25	42,16	40,38	38,76	-4,01 ↓	10,31
экспортные	285,54	349,04	339,58	321,01	-5,47 ↓	85,39
импортные	0,08	-	-	-	0,00 ↔	-
транзитные все	-	-	-	-	0,00 ↔	-

* в качестве регионов выступают макрорегионы (федеральные округа)

Железнодорожные перевозки в РФ



Суммарный объем перевозок пшеницы по российской ж/д за рассматриваемый период составил 375,93 тыс. МТ (-4,59% к предыдущему периоду)

За рассматриваемый период внутреннее движение по ж/д по России составило 54,93 тыс. МТ (включает все перевозки внутри России).

Внутреннее движение по ж/д по территории РФ составило 14,6%, доля экспортных 85,4%, импортных 0,0%, и транзитных 0,0%.

Соотношение внутрирегиональных к межрегиональным перевозкам (в качестве регионов выступают макрорегионы - федеральные округа) составило 41,7%, за прошлый период 34,9%.

Объем внутрироссийских перевозок составил к объему прошлого периода 100,9%.

Межрегиональный баланс перевозок по макрорегионам РФ за 03.08.2024 - 09.08.2024, тыс. МТ

Регион	Отгрузки внутри округа	Отгрузки из округа	Отгрузки в округ	Экспорт округа	Импорт округа	Сальдо округа за 03.08-09.08
Центральный ФО	1,82	7,71	7,31	80,56	0,00	-79,13 ↓
Дальневосточный ФО	0,62	0,00	4,01	0,00	0,00	+4,63 ↑
Приволжский ФО	4,55	14,52	0,46	50,85	0,00	-60,36 ↓
Северо-Западный ФО	2,02	0,00	22,69	0,00	0,00	+24,71 ↑
Сибирский ФО	2,77	12,31	0,07	14,00	0,00	-23,47 ↓
Уральский ФО	4,05	3,13	3,49	0,63	0,00	+3,78 ↑
Южный ФО	0,33	1,09	0,72	174,97	0,00	-175,00 ↓

Максимальные ж/д отгрузки, включая внутренние, за указанный период произвел Приволжский ФО - 19,07 тыс.МТ (34,7% от всех отгрузок по РФ).

Максимальный экспорт произвел Южный ФО в количестве 174,97 тыс.МТ (54,5% от всего экспорта).

Импорт за 03.08.2024 - 09.08.2024, МТ

Импорт из	за отчетный период, МТ	с начала года по 09.08.2024, МТ	на тот же период с начала прошлого года, МТ
Дальнее зарубежье	0	4743	29

Всего	0	4743	29
--------------	----------	-------------	-----------

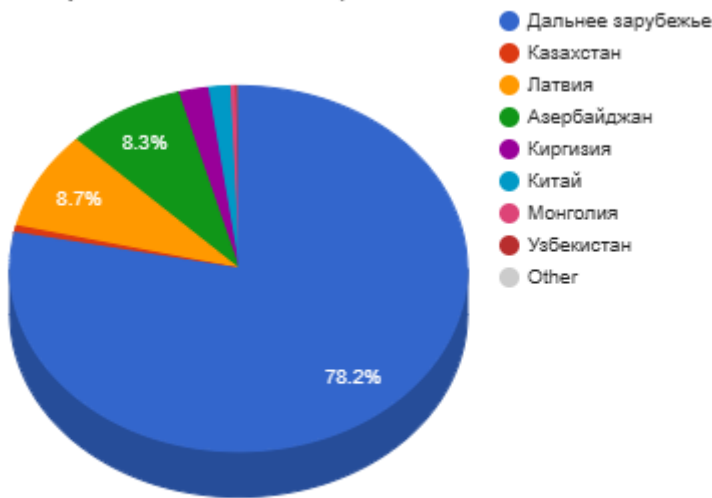
Лидером по ж/д экспорту пшеницы в Россию с начала года является Дальнее зарубежье: 4744 МТ, что на 4714 МТ больше пшеницы, чем в прошлом году за аналогичный период.

Импортные ж/д поставки в Россию с начала года составили 4744 МТ, что на 4714 МТ больше пшеницы, чем в прошлом году за аналогичный период.

Экспорт за 03.08.2024 - 09.08.2024, МТ

Экспорт в	за отчетный период, МТ	с начала года по 09.08.2024, МТ	на тот же период с начала прошлого года, МТ
Дальнее зарубежье	250882	8334652	7851657
Казахстан	1915	1442438	918015
Латвия	27789	627533	682974
Азербайджан	26651	506949	445161
Киргизия	6736	208314	225618
Китай	4933	132032	12208
Монголия	1182	67978	42336
Белоруссия	354	65386	18010
Литва	0	28225	24511
Грузия	0	23744	33721
Узбекистан	560	908	690
КНДР	0	10	0
Таджикистан	0	0	67
Туркменистан	0	0	6839
Всего	321006	11438173	10261813

Экспорт за 03.08.2024 - 09.08.2024, %



Лидером по ж/д импорту из России с начала года является Дальнее зарубежье: 8334652 МТ, что на 482995 МТ больше пшеницы, чем в прошлом году за аналогичный период.

Объем поставок по ж/д с начала года составил 11438173 МТ, что на 4714 МТ больше пшеницы, чем в прошлом году за аналогичный период.

Транзит за 03.08.2024 - 09.08.2024, МТ

Транзит в	за отчетный период, МТ	с начала года по 09.08.2024, МТ	на тот же период с начала прошлого года, МТ
Всего	0	0	0

Регионы-лидеры по отгрузкам за 03.08.2024 - 09.08.2024, МТ

Регионы - лидеры по отгрузкам	МТ
Ставропольский край	64609
Краснодарский край	43828
Ростовская область	34030
Волгоградская область	32881

Курская область	31638
Саратовская область	29427
Липецкая область	23143
Оренбургская область	17146
Тамбовская область	13922
Пензенская область	10811

Наибольшие отгрузки пшеницы по железной дороге показали: Ставропольский край - 64,6 тыс. тонн и Краснодарский край - 43,8 тыс.тонн.

Регионы-лидеры по получению за 03.08.2024 - 09.08.2024, МТ

Регионы - лидеры по получению	МТ
Ленинградская область	7777
Челябинская область	7546
Москва	6631
Псковская область	5067
Санкт-Петербург	4686
Калининградская область	4223
Саратовская область	3781
Приморский край	3751
Новгородская область	2941
Томская область	2052

Максимальные объемы получение пшеницы по железной дороге показали: Ленинградская область - 7,8 тыс. тонн и Челябинская область - 7,5 тыс.тонн.

Компании-лидеры по внутренним отгрузкам за 03.08.2024 - 09.08.2024, МТ

Компании-лидеры по внутренним отгрузкам	МТ
ООО "СТК"	4276
ОАО "МАКФА"	4053
ООО "ЛИГРЕЙН"	3241
ОАО "Белгородский завод рыбных комбикормов"	2747
ОАО "МЕЛЬНИК"	2455
ЗАО "КУРГАНСЕМЕНА"	2131
ООО "ТРИГОРСКОЕ"	2015
ООО "ЭЛЕВАТОР"	1900
ООО "АВТОШАТЛ"	1821
ЗАО "ПТИЦЕФАБРИКА "СЕВЕРНАЯ"	1750

Компании-лидеры по получению за 03.08.2024 - 09.08.2024, МТ

Компании-лидеры по получению	МТ
АО "ЗЕРНОВОЙ ТЕРМИНАЛ "КСК"	80530
ООО "НЗТ"	57905
ОАО "НОВОРОССИЙСКИЙ КОМБИНАТ ХЛЕБОПРОДУКТОВ"	54395
АО "ТЗТ"	45469
ООО "ПОРТ ВЫСОЦКИЙ"	10781
ОАО "МАКФА"	7546
ОАО "МЕЛЬКОМБИНАТ №3"	6631
ООО "ВСГЦ"	5067
АО "ЕВРОПА-КАЛИНИНГРАД"	4223
ОАО "Волховский комбикормовый завод"	3579

По внутрироссийским отрузкам лидерами выступили ООО "СТК" с объемом 4,3 тыс.тонн и ОАО "МАКФА" - 4,1 тыс.тонн, крупнейшие получатели пшеницы: АО "ЗЕРНОВОЙ ТЕРМИНАЛ "КСК" - 80,5 тыс.тонн и ООО "НЗТ" - 57,9 тыс.тонн

Компании-лидеры по экспорту за 03.08.2024 - 09.08.2024, МТ

Компании-лидеры по экспорту	МТ
ООО "ТД "Зерно Заволжья"	26971
ООО "РУСАГРОТРАНС"	20923
ЗАО "ТРАНС СЕРВИС"	20210
ООО "ИПАТОВСКИЙ КОМБИНАТ ХЛЕБОПРОДУКТОВ"	13600
АО "РУССКИЙ ДОМ"	13530
ООО 'СЕНТЯБРЬ'	13121
ООО "Петрохлеб-Кубань"	11232
ООО "ПРИМА СЕРВИС"	10625
ООО "ЮЖНАЯ ТРАНСПОРТНО-ЭКСПЕДИЦИОННАЯ КОМПАНИЯ"	9733
КОМЕТА	8976

Распределение отгрузок регионов-лидеров за 03.08.2024 - 09.08.2024, МТ

Регион отправления	Регион получения	Всего, МТ
Всего		31166
Оренбургская область		10595
в том числе	Челябинская область	3492
	Саратовская область	3291
	Тульская область	1840
	Москва	1128
	Псковская область	560
	Ленинградская область	282
Красноярский край		8965
в том числе	Москва	2098
	Томская область	2052
	Приморский край	1899
	Псковская область	1003
	Саха (Якутия)	602
	Санкт-Петербург	582
	Ленинградская область	323
	Костромская область	210
	Новгородская область	193
Алтайский край		4312
в том числе	Ленинградская область	2455
	Москва	1439
	Омская область	417
Челябинская область		4053
в том числе	Челябинская область	4053
Рязанская область		3241
в том числе	Калининградская область	3241

Основные поставщики по 10 ведущим областям за 03.08.2024 - 09.08.2024, МТ

Регион получения	Поставщик	Всего, МТ
Всего		31707
Ленинградская область		7777
в том числе	ОАО "МЕЛЬНИК"	2455
	ЗАО "ПТИЦЕФАБРИКА "СЕВЕРНАЯ"	1750
	ОАО "Новоспасский элеватор"	969
	ООО "РУСАГРОТРАНС"	674
	ООО 'СИМ-ТРАНС ГРУПП'	449

	ООО "ГОЛД ГРЕЙН"	446
	ООО "КОФКО РЕСОРСИЗ"	425
	ИП ЛИТВИНОВА ИРИНА ВЛАДИСЛАВОВНА	323
	ПО САМОЦВЕТЫ	282
Челябинская область		7546
в том числе	ОАО "МАКФА"	4053
	ООО "СТК"	2436
	ООО "ЭЛЕВАТОРНОВООРСК"	1056
Москва		6631
в том числе	ООО "АВТОШАТЛ"	1821
	КОЛОС	1439
	ООО СУЯРСКОЕ ХППТ	1368
	ООО 'УРАЛЬСКАЯ НИВА'	1128
	ООО "КРАСНОСОПКИНСКОЕ ХЛЕБОПРИЕМНОЕ"	380
	СПК (СМЕШАННОГО ТИПА) "УСПЕХ"	210
	ОАО ТЮМЕНСКИЙ КОМБИНАТ ХЛЕБОПРОДУКТОВ	143
	ООО *Колос*	140
Псковская область		5067
в том числе	ООО "Юнигрэйн"	855
	ООО "СОЮЗ-АГРО САМАРА"	826
	ООО "ТОННА ТРАНС"	560
	ООО "РУССКИЙ КОЛОС"	553
	ООО "СВЯТОСЛАВСКОЕ ХПП"	552
	ООО "ХОЗЯЙСТВО"	501
	ООО "ПРИМА СЕРВИС"	437
	ООО *Колос*	350
	ЗАО "АгроТрансКапитал"	278
	СПК (СМЕШАННОГО ТИПА) "УСПЕХ"	76
Санкт-Петербург		4686
в том числе	ООО "ТРИГОРСКОЕ"	2015
	ЗАО "КУРГАНСЕМЕНА"	1674
	ИП ЛИТВИНОВА ИРИНА ВЛАДИСЛАВОВНА	582
	ООО *ЮНИФЛЭЙКС*	414

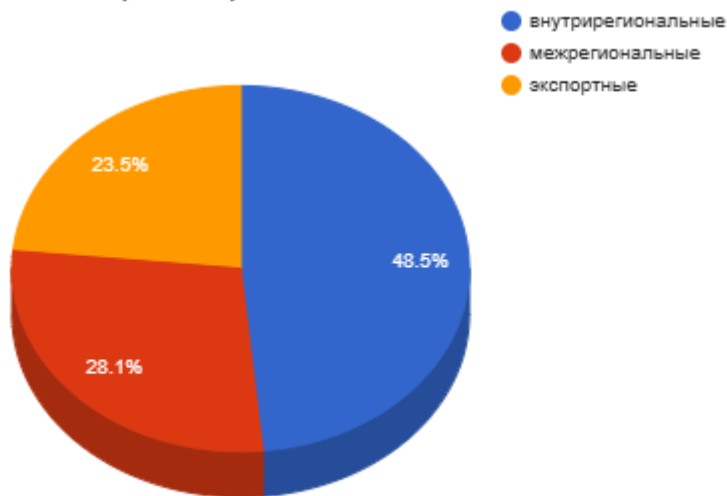
ЯЧМЕНЬ

Железнодорожные перевозки в РФ за 03.08.2024 по 09.08.2024 с ретроспективой, тыс. МТ

Дата	13.07.2024 19.07.2024	20.07.2024 26.07.2024	27.07.2024 02.08.2024	03.08.2024 09.08.2024	Изменение за период, %	Доля в общих перевозках, %
внутрирегиональные	12,72	9,61	15,15	14,41	-4,87 ↓	48,46
межрегиональные	10,33	9,11	6,06	8,35	+37,86 ↑	28,08
экспортные	16,79	19,32	17,90	6,97	-61,04 ↓	23,46
импортные	-	-	-	-	0,00 ↔	-
транзитные все	-	-	-	-	0,00 ↔	-

* в качестве регионов выступают макрорегионы (федеральные округа)

Железнодорожные перевозки в РФ



Суммарный объем перевозок ячменя по российской ж/д за рассматриваемый период составил 29,73 тыс. МТ (-23,97% к предыдущему периоду)

Итого внутреннее движение ячменя по ж/д по России составило 22,76 тыс. МТ (включает все перевозки внутри России).

Внутреннее движение по ж/д за рассматриваемый период по российской территории составило 76,5%, доля экспортных 23,5%, импортных 0,0%, и транзитных 0,0%.

Соотношение внутрирегиональных к межрегиональным перевозкам (в качестве регионов выступают макрорегионы - федеральные округа) составило 172,6%, за прошлый период 250,1%.

Объем внутрироссийских перевозок составил к объему прошлого периода 107,3%.

Межрегиональный баланс перевозок по макрорегионам РФ за 03.08.2024 - 09.08.2024, тыс. МТ

Регион	Отгрузки внутри округа	Отгрузки из округа	Отгрузки в округ	Экспорт округа	Импорт округа	Сальдо за 03.08-09.08 округа
Центральный ФО	8,35	5,36	0,00	1,04	0,00	+1,95 ↑
Дальневосточный ФО	0,00	0,00	1,11	0,00	0,00	+1,11 ↑
Приволжский ФО	4,81	1,81	2,50	1,93	0,00	+3,56 ↑
Северо-Западный ФО	0,00	0,00	2,74	0,00	0,00	+2,74 ↑
Сибирский ФО	1,25	0,80	0,07	3,17	0,00	-2,65 ↓
Уральский ФО	0,00	0,38	0,00	0,70	0,00	-1,07 ↓
Южный ФО	0,00	0,00	1,93	0,13	0,00	+1,80 ↑

За отчетный период максимальные ж/д отгрузки ячменя, включая внутренние, произвел Центральный ФО - 13,71 тыс.МТ (60,3% от всех отгрузок по РФ).

Максимальный экспорт произвел Сибирский ФО в количестве 3,17 тыс.МТ (45,5% от всего экспорта).

Импорт за 03.08.2024 - 09.08.2024, МТ

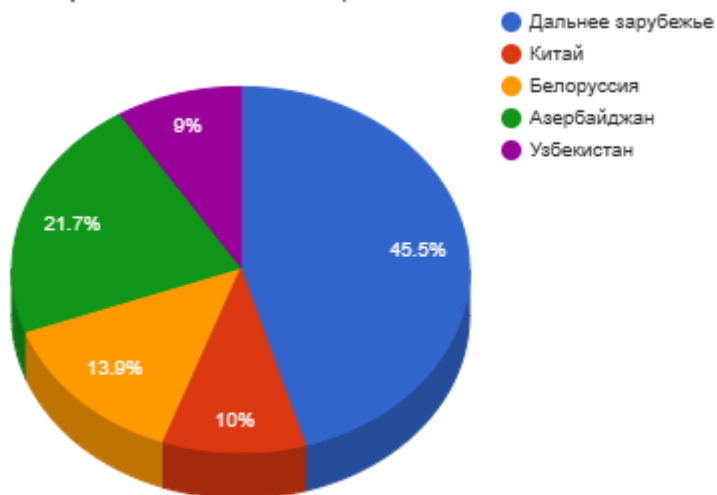
Импорт из	за отчетный период, МТ	с начала года по 09.08.2024, МТ	на тот же период с начала прошлого года, МТ
Всего	0	0	0

Экспорт за 03.08.2024 - 09.08.2024, МТ

Экспорт в	за отчетный период, МТ	с начала года по 09.08.2024, МТ	на тот же период с начала прошлого года, МТ
Дальнее зарубежье	3170	391480	281973
Китай	697	222391	83953

Латвия	0	193190	32703
Казахстан	0	141215	141086
Белоруссия	967	53691	39202
Азербайджан	1512	31942	10152
Монголия	0	10953	6979
Киргизия	0	8518	19688
Узбекистан	625	5024	0
Таджикистан	0	0	67
Всего	6973	1058408	615805

Экспорт за 03.08.2024 - 09.08.2024, %



За период с начала года лидером по ж/д импорту ячменя из России является Дальнее зарубежье: 391481 МТ, что на 109507 МТ больше ячменя, чем в прошлом году за аналогичный период. Итоговые ж/д поставки ячменя с начала года - 1058408 МТ, что столько же, сколько и в прошлом году за аналогичный период.

Транзит за 03.08.2024 - 09.08.2024, МТ

Транзит в	за отчетный период, МТ	с начала года по 09.08.2024, МТ	на тот же период с начала прошлого года, МТ
Дальнее зарубежье	0	4852	0
Таджикистан	0	1943	3036
Азербайджан	0	203	0
Узбекистан	0	0	5604
Всего	0	6999	8641

Главный получатель транзитных ж/д потоков ячменя - Дальнее зарубежье: 4852 МТ, что на 4852.15 МТ больше ячменя, чем в прошлом году за аналогичный период.

Транзит ячменя с начала года по ж/д составили 7000 МТ, что на 1641.66 МТ меньше ячменя, чем в прошлом году за аналогичный период.

Регионы-лидеры по отгрузкам за 03.08.2024 - 09.08.2024, МТ

Регионы - лидеры по отгрузкам	МТ
Липецкая область	6334
Тамбовская область	2990
Татарстан	2789
Воронежская область	2449
Саратовская область	2034
Красноярский край	1856
Пензенская область	1851
Новосибирская область	1769
Алтайский край	1545
Рязанская область	1294

Наибольшие отгрузки ячменя по железной дороге показали: Липецкая область - 6,3 тыс. тонн и Тамбовская область - 3,0 тыс.тонн.

Регионы-лидеры по получению за 03.08.2024 - 09.08.2024, МТ

Регионы - лидеры по получению	МТ
Татарстан	4727
Ярославская область	3559
Санкт-Петербург	2729
Тульская область	1892
Белгородская область	1591
Астраханская область	1307
Москва	1307
Новосибирская область	1173
Мордовия	1170
Самарская область	985

Максимальные объемы получение ячменя по железной дороге показали: Татарстан - 4,7 тыс. тонн и Ярославская область - 3,6 тыс.тонн.

Компании-лидеры по внутренним отгрузкам за 03.08.2024 - 09.08.2024, МТ

Компании-лидеры по внутренним отгрузкам	МТ
ООО *НИКИФОРОВСКОЕ ХЛЕБОПРИЕМНОЕ ПРЕДПРИЯТИЕ*	2155
ИП КОПЦЕВА ЛАРИСА ИВАНОВНА	1904
ОАО "ШЕМОРДАНСКОЕ ХПП"	1532
ООО *ЗЕРНОМОСТТРЕЙД*	1278
ОАО 'ЗАИНСКОЕ ХЛЕБОПРИЕМНОЕ ПРЕДПРИЯТИЕ'	1247
АО "АГРОХОЛДИНГ "СИБИРЯК"	1173
ОАО "АПО Элеком"	1103
ОАО "РЯЖСКИЙ ЭЛЕВАТОР"	1088
ООО "РАЙЛ-ЛОГИСТИК"	1006
БАШМАКОВСКИЙ МУКОМОЛЬНЫЙ ЗАВОД	914

Компании-лидеры по получению за 03.08.2024 - 09.08.2024, МТ

Компании-лидеры по получению	МТ
ООО "ПИВОВАРЕННАЯ КОМПАНИЯ "БАЛТИКА"	6919
ООО "РТЛ"	4727
СОЛОДОВЕННЫЙ ЗАВОД СУФЛЕ САНКТ-ПЕТЕРБУРГ	2032
ОАО `ММПТ`	1840
ООО "БЕЛГОРСОЛОД"	1591
МАРЬЯЖ	1307
ОТКРЫТОЕ АКЦИОНЕРНОЕ ОБЩЕСТВО *САН ИНТЕРБРЮ*	1246
ОАО "КУДРЯШОВСКОЕ"	1173
АО "Морской торговый порт Оля"	656
ООО "Порт "Зюйд-Вест"	651

По внутрироссийским отрузкам лидерами выступили ООО *НИКИФОРОВСКОЕ ХЛЕБОПРИЕМНОЕ ПРЕДПРИЯТИЕ* с объемом 2,2 тыс.тонн и ИП КОПЦЕВА ЛАРИСА ИВАНОВНА - 1,9 тыс.тонн, крупнейшие получатели ячменя: ООО "ПИВОВАРЕННАЯ КОМПАНИЯ "БАЛТИКА" - 6,9 тыс.тонн и ООО "РТЛ" - 4,7 тыс.тонн

Компании-лидеры по экспорту за 03.08.2024 - 09.08.2024, МТ

Компании-лидеры по экспорту	МТ
ООО "БАГАНХЛЕБОПРОДУКТ"	1700
ООО "АЛТКАРАНТИН"	1470
ООО "ЭСКОМ-АГРО"	1378
ЗАО "ШАДРИНСКИЙ КОМБИНАТ ХЛЕБОПРОДУКТОВ"	697
ООО *Белтранзитгрупп*	689

ООО "Буздякский элеватор"	556
ООО "ЭЛЕВАТОР КОРАБЛИНО"	206
МАГНИТ САР 031	70
ООО "ДИМЭКС"	69
ТОРГОВЫЙ ПУТЬ	67

Распределение отгрузок регионов-лидеров за 03.08.2024 - 09.08.2024, МТ

Регион отправления	Регион получения	Всего, МТ
Всего		15728
Липецкая область		5644
в том числе	Санкт-Петербург	2032
	Ярославская область	1693
	Тульская область	885
	Белгородская область	757
	Нижегородская область	210
	Пензенская область	65
Тамбовская область		2990
в том числе	Татарстан	1947
	Белгородская область	834
	Ярославская область	207
Татарстан		2789
в том числе	Татарстан	2779
	Архангельская область	10
Воронежская область		2449
в том числе	Тульская область	1006
	Москва	872
	Ярославская область	570
Красноярский край		1856
в том числе	Новосибирская область	1173
	Саха (Якутия)	404
	Приморский край	279

Основные поставщики по 10 ведущим областям за 03.08.2024 - 09.08.2024, МТ

Регион получения	Поставщик	Всего, МТ
Всего		14498
Татарстан		4727
в том числе	ООО *НИКИФОРОВСКОЕ ХЛЕБОПРИЕМНОЕ ПРЕДПРИЯТИЕ*	1947
	ОАО "ШЕМОРДАНСКОЕ ХПП"	1532
	ОАО 'ЗАИНСКОЕ ХЛЕБОПРИЕМНОЕ ПРЕДПРИЯТИЕ'	1247
Ярославская область		3559
в том числе	ИП КОПЦЕВА ЛАРИСА ИВАНОВНА	1693
	ОАО "РЯЖСКИЙ ЭЛЕВАТОР"	1088
	ООО "ПИВОВАРЕННАЯ КОМПАНИЯ "БАЛТИКА"	570
	ООО *НИКИФОРОВСКОЕ ХЛЕБОПРИЕМНОЕ ПРЕДПРИЯТИЕ*	207
Санкт-Петербург		2729
в том числе	ООО *ЗЕРНОМОСТТРЕЙД*	1278
	ООО "СУФФЛЕ АГРО РУС"	753
	ООО "ПАЧЕЛМСКОЕ ХОЗЯЙСТВО"	285
	ООО 'ТУЛЬСКАЯ ЗЕРНОВАЯ КОМПАНИЯ'	208
	БАШМАКОВСКИЙ МУКОМОЛЬНЫЙ ЗАВОД	203

Тульская область		1892
в том числе	ООО "РАЙЛ-ЛОГИСТИК"	1006
	АООТ ^ЕЛЕЦКАЯ ХЛЕБНАЯ БАЗА 30^	885
Белгородская область		1591
в том числе	ОАО *СТАРОЮРЬЕВСКОЕ ХПП*	834
	ООО *Добрыня*	757

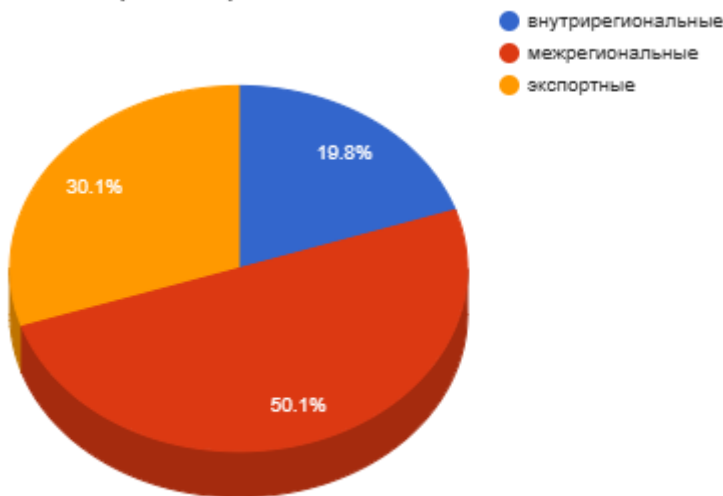
КУКУРУЗА

Железнодорожные перевозки в РФ за 03.08.2024 по 09.08.2024 с ретроспективой, тыс. МТ

Дата	13.07.2024 19.07.2024	20.07.2024 26.07.2024	27.07.2024 02.08.2024	03.08.2024 09.08.2024	Изменение за период, %	Доля в общих перевозках, %
внутрирегиональные	2,20	1,08	1,65	0,73	-55,85 ↓	19,80
межрегиональные	3,10	2,87	3,23	1,85	-42,78 ↓	50,06
экспортные	2,03	1,19	0,56	1,11	+99,77 ↑	30,14
импортные	-	-	-	-	0,00 ↔	-
транзитные все	-	-	-	-	0,00 ↔	-

* в качестве регионов выступают макрорегионы (федеральные округа)

Железнодорожные перевозки в РФ



Суммарный объем перевозок кукурузы по российской ж/д за рассматриваемый период составил 3,69 тыс. МТ (-32,17% к предыдущему периоду)

Внутреннее движение по ж/д за рассматриваемый период по России составило 2,58 тыс. МТ (включает все перевозки внутри России).

Итого внутреннее движение по ж/д за рассматриваемый период кукурузы по Российской Федерации составило 69,9%, доля экспортных 30,1%, импортных 0,0%, и транзитных 0,0%.

Соотношение внутрирегиональных к межрегиональным перевозкам (в качестве регионов выступают макрорегионы - федеральные округа) составило 39,6%, за прошлый период 51,3%.

Объем внутрироссийских перевозок составил к объему прошлого периода 52,8%.

Межрегиональный баланс перевозок по макрорегионам РФ за 03.08.2024 - 09.08.2024, тыс. МТ

Регион	Отгрузки внутри округа	Отгрузки из округа	Отгрузки в округ	Экспорт округа	Импорт округа	Сальдо за 03.08-09.08 округа
Центральный ФО	0,53	1,85	0,00	0,00	0,00	-1,31 ↓
Дальневосточный ФО	0,20	0,00	0,00	1,11	0,00	-0,92 ↓
Приволжский ФО	0,00	0,00	0,98	0,00	0,00	+0,98 ↑
Северо-Западный ФО	0,00	0,00	0,31	0,00	0,00	+0,31 ↑
Сибирский ФО	0,00	0,00	0,34	0,00	0,00	+0,34 ↑
Уральский ФО	0,00	0,00	0,21	0,00	0,00	+0,21 ↑

Максимальные ж/д отгрузки кукурузы за указанный период, включая внутренние, произвел Центральный ФО - 2,38 тыс.МТ (92,4% от всех отгрузок по РФ).

Максимальный экспорт произвел Дальневосточный ФО в количестве 1,11 тыс.МТ (100,0% от всего экспорта).

Импорт за 03.08.2024 - 09.08.2024, МТ

Импорт из	за отчетный период, МТ	с начала года по 09.08.2024, МТ	на тот же период с начала прошлого года, МТ
Казахстан	0	69	0
Дальнее зарубежье	0	0	22
Белоруссия	0	0	962
Всего	0	69	985

Лидером по ж/д экспорту кукурузы в Россию с начала года является Казахстан: 69 МТ, что на 69 МТ больше кукурузы, чем в прошлом году за аналогичный период.

Объем импортных ж/д поставок в Россию с начала года составил 69 МТ, что на 917 МТ больше кукурузы, чем в прошлом году за аналогичный период.

Экспорт за 03.08.2024 - 09.08.2024, МТ

Экспорт в	за отчетный период, МТ	с начала года по 09.08.2024, МТ	на тот же период с начала прошлого года, МТ
Латвия	0	136509	215165
Азербайджан	0	68600	80406
Литва	0	30027	30145
Китай	1111	28594	44129
Казахстан	0	16263	13661
TBN	0	9376	0
КНДР	0	1020	7159
Монголия	0	711	326
Дальнее зарубежье	0	648	3477
Белоруссия	0	0	767
Эстония	0	0	13879
Всего	1111	291751	409117

Лидером по ж/д импорту кукурузы из России с начала года является Латвия: 136510 МТ, что на 78655 МТ меньше кукурузы, чем в прошлом году за аналогичный период.

Итоговые ж/д поставки с начала года - 291751 МТ, что на 917 МТ больше кукурузы, чем в прошлом году за аналогичный период.

Транзит за 03.08.2024 - 09.08.2024, МТ

Транзит в	за отчетный период, МТ	с начала года по 09.08.2024, МТ	на тот же период с начала прошлого года, МТ
Казахстан	0	7	335
Монголия	0	0	3
Всего	0	7	338

За период с начала года лидером по ж/д транзиту кукурузы является Казахстан: 7 МТ, что на 328.24 МТ меньше кукурузы, чем в прошлом году за аналогичный период.

Объем ж/д транзита кукурузы с начала года составил 7 МТ, что на 331.24 МТ меньше кукурузы, чем в прошлом году за аналогичный период.

Регионы-лидеры по отгрузкам за 03.08.2024 - 09.08.2024, МТ

Регионы - лидеры по отгрузкам	МТ
Воронежская область	2156
Приморский край	770
Амурская область	538
Курская область	210
Белгородская область	15

Наибольшие отгрузки кукурузы по железной дороге показали: Воронежская область - 2,2 тыс. тонн и Приморский край - 0,8 тыс. тонн.

Регионы-лидеры по получению за 03.08.2024 - 09.08.2024, МТ

Регионы - лидеры по получению	МТ
Татарстан	983
Рязанская область	534
Новосибирская область	342
Ленинградская область	295
Тюменская область	210
Приморский край	196
Архангельская область	15

Максимальные объемы получение кукурузы по железной дороге показали: Татарстан - 1,0 тыс. тонн и Рязанская область - 0,5 тыс. тонн.

Компании-лидеры по внутренним отгрузкам за 03.08.2024 - 09.08.2024, МТ

Компании-лидеры по внутренним отгрузкам	МТ
МП ФИРМА ВИКТОРИЯ	1326
ЛИТ	534
ЗАО "ПТИЦЕФАБРИКА "СЕВЕРНАЯ"	295
ФЕРМЕРСКОЕ ХОЗЯЙСТВО 'САПФИР' БУРУХИНА В А	210
ОАО "Октябрьский элеватор"	196
ЗАО "КОМБИНАТ ХЛЕБОПРОДУКТОВ СТАРООСКОЛЬСКИЙ"	15

Компании-лидеры по получению за 03.08.2024 - 09.08.2024, МТ

Компании-лидеры по получению	МТ
ООО "СЕВЕРНАЯ НИВА ТАТАРСТАН"	983
ОАО "Ибрёдькрахмалпатока"	534
ООО "Сибирская Нива"	342
ЗАО "ПТИЦЕФАБРИКА "СЕВЕРНАЯ"	295
ООО "ИШИМСКИЙ КОМБИНАТ ХЛЕБОПРОДУКТОВ"	210
ОАО "ММПТ"	196
ООО КОНТАКТ СЕВЕРО-ЗАПАД	15

По внутрироссийским отгрузкам лидерами выступили МП ФИРМА ВИКТОРИЯ с объемом 1,3 тыс.тонн и ЛИТ - 0,5 тыс.тонн, крупнейшие получатели кукурузы: ООО "СЕВЕРНАЯ НИВА ТАТАРСТАН" - 1,0 тыс.тонн и ОАО "Ибрёдькрахмалпатока" - 0,5 тыс.тонн

Компании-лидеры по экспорту за 03.08.2024 - 09.08.2024, МТ

Компании-лидеры по экспорту	МТ
ООО "СИМИРАМ ИМПОРТ"	770
ЧАЙКА	341

Распределение отгрузок регионов-лидеров за 03.08.2024 - 09.08.2024, МТ

Регион отправления	Регион получения	Всего, МТ
Всего		2577
Воронежская область		2156
в том числе	Татарстан	983
	Рязанская область	534
	Новосибирская область	342
	Ленинградская область	295
Курская область		210
в том числе	Тюменская область	210
Амурская область		196
в том числе	Приморский край	196
Белгородская область		15
в том числе	Архангельская область	15

Основные поставщики по 10 ведущим областям за 03.08.2024 - 09.08.2024, МТ

Регион получения	Поставщик	Всего, МТ
Всего		2364
Татарстан		983
в том числе	МП ФИРМА ВИКТОРИЯ	983
Рязанская область		534
в том числе	ЛИТ	534
Новосибирская область		342
в том числе	МП ФИРМА ВИКТОРИЯ	342
Ленинградская область		295

в том числе	ЗАО "ПТИЦЕФАБРИКА "СЕВЕРНАЯ"	295
Тюменская область		210
в том числе	ФЕРМЕРСКОЕ ХОЗЯЙСТВО 'САПФИР' БУРУХИНА В А	210

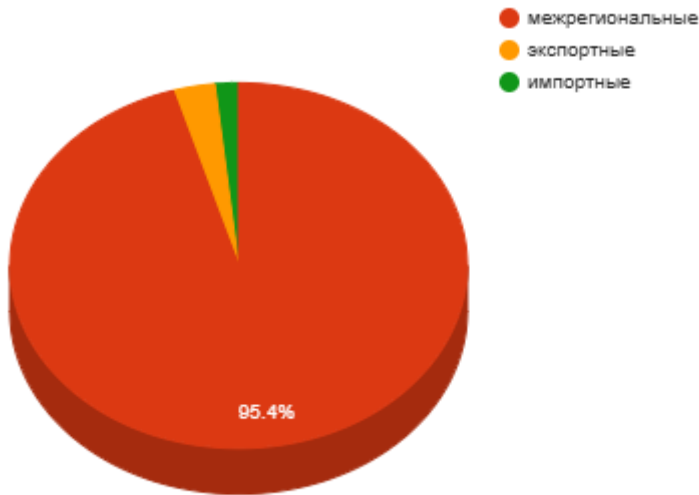
РИС

Железнодорожные перевозки в РФ за 03.08.2024 по 09.08.2024 с ретроспективой, тыс. МТ

Дата	13.07.2024 19.07.2024	20.07.2024 26.07.2024	27.07.2024 02.08.2024	03.08.2024 09.08.2024	Изменение за период, %	Доля в общих перевозках, %
внутрирегиональные	-	0,04	0,04	-	-100,00 ↓	-
межрегиональные	4,02	3,74	3,80	4,37	+14,95 ↑	95,36
экспортные	0,07	-	0,14	0,14	-5,21 ↓	2,97
импортные	0,03	-	0,03	0,08	+178,94 ↑	1,67
транзитные все	-	0,03	-	-	0,00 ↔	-

* в качестве регионов выступают макрорегионы (федеральные округа)

Железнодорожные перевозки в РФ



Суммарный объем перевозок риса по российской ж/д за рассматриваемый период составил 4,58 тыс. МТ (+14,33% к предыдущему периоду)

Внутреннее движение по ж/д за рассматриваемый период по российской территории составило 4,37 тыс. МТ (включает все перевозки внутри России).

За рассматриваемый период внутреннее движение риса по ж/д по России составило 95,4%, доля экспортных 3,0%, импортных 1,7%, и транзитных 0,0%. Соотношение внутрирегиональных к межрегиональным перевозкам (в качестве регионов выступают макрорегионы - федеральные округа) составило 0,0%, за прошлый период 0,9%.

Объем внутрироссийских перевозок составил к объему прошлого периода 113,9%.

Межрегиональный баланс перевозок по макрорегионам РФ за 03.08.2024 - 09.08.2024, тыс. МТ

Регион	Отгрузки внутри округа	Отгрузки из округа	Отгрузки в округ	Экспорт округа	Импорт округа	Сальдо за 03.08-09.08 округа
Центральный ФО	0,00	0,12	0,09	0,00	0,04	+0,02 ↑
Дальневосточный ФО	0,00	0,35	0,18	0,00	0,00	-0,17 ↓
Приволжский ФО	0,00	0,10	0,07	0,00	0,00	-0,03 ↓
Северо-Западный ФО	0,00	0,46	0,00	0,00	0,00	-0,46 ↓
Сибирский ФО	0,00	0,00	1,83	0,00	0,00	+1,83 ↑
Уральский ФО	0,00	0,00	2,09	0,00	0,00	+2,09 ↑
Южный ФО	0,00	3,34	0,10	0,14	0,04	-3,34 ↓

За отчетный период максимальные ж/д отгрузки риса, включая внутренние, произвел Южный ФО - 3,34 тыс.МТ (76,4% от всех отгрузок по РФ).

Максимальный экспорт произвел также Южный ФО в количестве 0,14 тыс.МТ (100,0% от всего экспорта).

Импорт за 03.08.2024 - 09.08.2024, МТ

Импорт из	за отчетный период, МТ	с начала года по 09.08.2024, МТ	на тот же период с начала прошлого года, МТ
Дальнее зарубежье	76	1822	2887
Всего	76	1822	2887

Лидирующий ж/д экспортер риса в Россию за период с начала года - Дальнее зарубежье: 1823 МТ, что на 1065 МТ меньше риса, чем в прошлом году за аналогичный период.

Импортные ж/д поставки в Россию с начала года составили 1823 МТ, что на 1065 МТ больше риса, чем в прошлом году за аналогичный период.

Экспорт за 03.08.2024 - 09.08.2024, МТ

Экспорт в	за отчетный период, МТ	с начала года по 09.08.2024, МТ	на тот же период с начала прошлого года, МТ
Казахстан	136	6351	9593
Киргизия	0	271	970
Грузия	0	8	41
Всего	136	6631	10605

За период с начала года лидером по ж/д импорту риса из России является Казахстан: 6351 МТ, что на 3242 МТ меньше риса, чем в прошлом году за аналогичный период.

Всего с начала года по ж/д экспортировано риса 6632 МТ, что на 1065 МТ больше риса, чем в прошлом году за аналогичный период.

Транзит за 03.08.2024 - 09.08.2024, МТ

Транзит в	за отчетный период, МТ	с начала года по 09.08.2024, МТ	на тот же период с начала прошлого года, МТ
Белоруссия	0	28	0
Узбекистан	0	1	272
Монголия	0	0	44
Всего	0	30	317

Главный получатель транзитных ж/д потоков риса - Белоруссия: 28 МТ, что на 28.34 МТ больше риса, чем в прошлом году за аналогичный период.

Транзит с начала года по ж/д составили 30 МТ, что на 287.17 МТ меньше риса, чем в прошлом году за аналогичный период.

Регионы-лидеры по отгрузкам за 03.08.2024 - 09.08.2024, МТ

Регионы - лидеры по отгрузкам	МТ
Краснодарский край	3116
Санкт-Петербург	459
Адыгея	334
Приморский край	278
Москва	105
Самарская область	104
Хабаровский край	68
Ростовская область	26
Московская область	9
Челябинская область	3

Наибольшие отгрузки риса по железной дороге показали: Краснодарский край - 3,1 тыс. тонн и Санкт-Петербург - 0,5 тыс.тонн.

Регионы-лидеры по получению за 03.08.2024 - 09.08.2024, МТ

Регионы - лидеры по получению	МТ
Челябинская область	1730
Новосибирская область	950
Свердловская область	362
Красноярский край	270
Алтайский край	203
Московская область	133
Омская область	133
Приморский край	109
Ростовская область	101
Башкортостан	70

Максимальные объемы получение риса по железной дороге показали: Челябинская область - 1,7 тыс. тонн и Новосибирская область - 1,0 тыс.тонн.

Компании-лидеры по внутренним отгрузкам за 03.08.2024 - 09.08.2024, МТ

Компании-лидеры по внутренним отгрузкам	МТ
АО ФИРМА "АГРОКОМПЛЕКС" ИМ. Н.И.ТКАЧЕВА	1223
ООО "КУБАНЬ-ЛОГИСТИК"	880
ООО "ДА-ЛИНА ТРАНС"	400
ООО Компания *Новотэк Плюс*	338
ООО "РЕСУРС"	334
ООО "ЖТЭК"	236
ООО "ДиДиПи Трейд"	132
ООО "АВЕНЮ"	90
ООО "МОДУЛЬ"	77
ООО "ФИТ"	71

Компании-лидеры по получению за 03.08.2024 - 09.08.2024, МТ

Компании-лидеры по получению	МТ
ООО "РЕСУРС"	1349
ООО "ТК БЭСТ КОМПАНИ"	463
ООО "АГРОПРОМБИЗНЕС"	270
ООО "ВЕСТСИБТРАНС"	204
ООО "Севуч плюс"	203
ТД СОЛЬ ЧЕРНОЗЕМЬЯ	202
ООО *Мочищенский завод ЖБК*	136
ОАО "МАКФА"	136
СИБИРЬ ТОРГОВАЯ	136
Федеральное государственное учреждение Комбинат *Горный* Управления Федерального Агентства по Государственным Резервам по Уральскому Федеральному Округу	135

По внутрироссийским отгрузкам лидерами выступили АО ФИРМА "АГРОКОМПЛЕКС" ИМ. Н.И.ТКАЧЕВА с объемом 1,2 тыс.тонн и ООО "КУБАНЬ-ЛОГИСТИК" - 0,9 тыс.тонн, крупнейшие получатели риса: ООО "РЕСУРС" - 1,3 тыс.тонн и ООО "ТК БЭСТ КОМПАНИ" - 0,5 тыс.тонн

Компании-лидеры по экспорту за 03.08.2024 - 09.08.2024, МТ

Компании-лидеры по экспорту	МТ
ООО "КУБАНЬ-ЛОГИСТИК"	136

Распределение отгрузок регионов-лидеров за 03.08.2024 - 09.08.2024, МТ

Регион отправления	Регион получения	Всего, МТ
Всего		4156
Краснодарский край		2980
в том числе	Челябинская область	1159
	Новосибирская область	735
	Свердловская область	203
	Красноярский край	203
	Алтайский край	135
	Омская область	133
	Башкортостан	70
	Хакасия	68
	Бурятия	68
	Иркутская область	68
Санкт-Петербург		459
в том числе	Свердловская область	159
	Новосибирская область	124
	Челябинская область	104

	Приморский край	71
Адыгея		334
в том числе	Челябинская область	334
Приморский край		278
в том числе	Челябинская область	132
	Алтайский край	68
	Красноярский край	54
	Московская область	24
Москва		105
в том числе	Новосибирская область	90
	Красноярский край	13
	Приморский край	2

Основные поставщики по 10 ведущим областям за 03.08.2024 - 09.08.2024, МТ

Регион получения	Поставщик	Всего, МТ
Всего		3515
Челябинская область		1730
в том числе	АО ФИРМА "АГРОКОМПЛЕКС" ИМ. Н.И.ТКАЧЕВА	611
	ООО "РЕСУРС"	334
	ООО Компания *Новотэк Плюс*	270
	ООО "ДА-ЛИНА ТРАНС"	140
	ООО "КУБАНЬ-ЛОГИСТИК"	136
	ООО "ДиДиПи Трейд"	132
	ООО "ЖТЭК"	104
Новосибирская область		950
в том числе	ООО "КУБАНЬ-ЛОГИСТИК"	272
	ООО "ДА-ЛИНА ТРАНС"	259
	АО ФИРМА "АГРОКОМПЛЕКС" ИМ. Н.И.ТКАЧЕВА	204
	ООО "АВЕНЮ"	90
	ООО "ЖТЭК"	51
	КОНТЕЙНЕРШИПС ИСТ	44
	ЗАО "Логистика - Терминал"	28
Свердловская область		362
в том числе	ООО "КУБАНЬ-ЛОГИСТИК"	203
	ООО "ЖТЭК"	81
	ООО "МОДУЛЬ"	77
Красноярский край		270
в том числе	АО ФИРМА "АГРОКОМПЛЕКС" ИМ. Н.И.ТКАЧЕВА	135
	ООО "КУБАНЬ-ЛОГИСТИК"	68
	ООО "ЛОТУС ГРУПП"	54
	ОАО "ТрансКонтейнер"	13
Алтайский край		203
в том числе	БОЛОХОВСКИЙ ДП РОСГОССТРАХ-ТУЛА	68
	ООО "КУБАНЬ-ЛОГИСТИК"	68
	ИП ТАРАСЕНКО ВИКТОР ФЕДОРОВИЧ	67

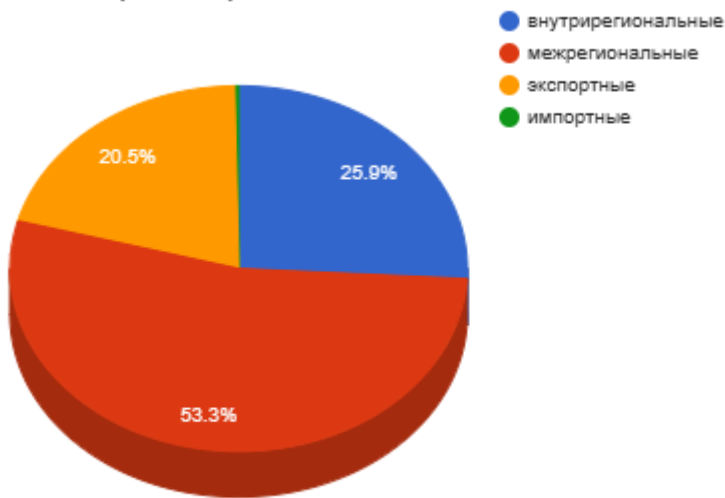
МУКА

Железнодорожные перевозки в РФ за 03.08.2024 по 09.08.2024 с ретроспективой, тыс. МТ

Дата	13.07.2024 - 19.07.2024	20.07.2024 - 26.07.2024	27.07.2024 - 02.08.2024	03.08.2024 - 09.08.2024	Изменение за период, %	Доля в общих перевозках, %
внутрирегиональные	4,43	3,41	4,28	5,25	+22,57 ↑	25,88
межрегиональные	13,22	11,58	14,33	10,82	-24,51 ↓	53,32
экспортные	5,64	6,54	7,00	4,16	-40,64 ↓	20,50
импортные	-	-	-	0,06	0,00 ↔	0,30
транзитные все	-	-	-	-	0,00 ↔	-

* в качестве регионов выступают макрорегионы (федеральные округа)

Железнодорожные перевозки в РФ



Суммарный объем перевозок пшеничной и ржаной муки по российской ж/д за рассматриваемый период составил 20,28 тыс. МТ (-20,81% к предыдущему периоду)

Внутреннее движение по ж/д по российской территории составило 16,07 тыс. МТ (включает все перевозки внутри России).

За рассматриваемый период внутреннее движение пшеничной и ржаной муки по ж/д по территории РФ составило 79,2%, доля экспортных 20,5%, импортных 0,3%, и транзитных 0,0%.

Соотношение внутрирегиональных к межрегиональным перевозкам (в качестве регионов выступают макрорегионы - федеральные округа) составило 48,5%, за прошлый период 29,9%.

Объем внутрироссийских перевозок составил к объему прошлого периода 86,3%.

Межрегиональный баланс перевозок по макрорегионам РФ за 03.08.2024 - 09.08.2024, тыс. МТ

Регион	Отгрузки внутри округа	Отгрузки из округа	Отгрузки в округ	Экспорт округа	Импорт округа	Сальдо округа за 03.08-09.08
Центральный ФО	0,20	2,11	0,72	0,34	0,06	-1,47 ↓
Дальневосточный ФО	0,00	0,29	4,53	0,00	0,00	+4,24 ↑
Приволжский ФО	0,07	0,46	1,14	0,95	0,00	-0,20 ↓
Северо-Западный ФО	0,26	0,00	2,54	0,00	0,00	+2,80 ↑
Сибирский ФО	4,59	6,82	0,41	0,96	0,00	-2,80 ↓
Уральский ФО	0,07	0,65	0,77	1,02	0,00	-0,84 ↓
Южный ФО	0,07	0,47	0,71	0,89	0,00	-0,59 ↓

За отчетный период максимальные ж/д отгрузки, включая внутренние, произвел Сибирский ФО - 11,41 тыс.МТ (71,0% от всех отгрузок по РФ).

Максимальный экспорт произвел Уральский ФО в количестве 1,02 тыс.МТ (24,4% от всего экспорта).

Импорт за 03.08.2024 - 09.08.2024, МТ

Импорт из	за отчетный период, МТ	с начала года по 09.08.2024, МТ	на тот же период с начала прошлого года, МТ
Дальнее зарубежье	60	968	321
Всего	60	968	321

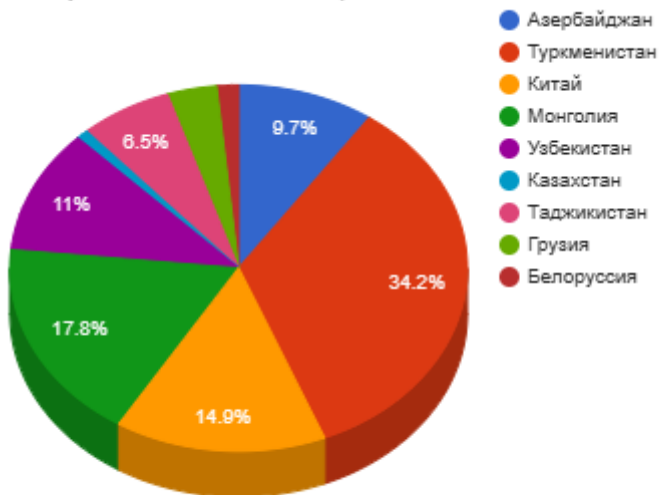
Лидером по ж/д экспорту в Россию с начала года является Дальнее зарубежье: 968 МТ, что на 647 МТ больше пшеничной и ржаной муки, чем в прошлом году за аналогичный период.

Импортные ж/д поставки в Россию с начала года составили 968 МТ, что на 647 МТ больше пшеничной и ржаной муки, чем в прошлом году за аналогичный период.

Экспорт за 03.08.2024 - 09.08.2024, МТ

Экспорт в	за отчетный период, МТ	с начала года по 09.08.2024, МТ	на тот же период с начала прошлого года, МТ
Азербайджан	402	102762	71465
Туркменистан	1420	93131	59075
Китай	619	57655	22502
Монголия	740	45152	1812
Узбекистан	456	16011	5953
Казахстан	35	13996	7924
Таджикистан	271	12678	9808
Дальнее зарубежье	0	12097	28226
Грузия	146	8853	13946
КНДР	0	8822	27951
Киргизия	0	4558	3641
Белоруссия	64	1456	1088
Всего	4157	377176	253398

Экспорт за 03.08.2024 - 09.08.2024, %



За период с начала года лидером по ж/д импорту пшеничной и ржаной муки из России является Азербайджан: 102763 МТ, что на 31297 МТ больше пшеничной и ржаной муки, чем в прошлом году за аналогичный период.

Всего с начала года по ж/д экспортировано пшеничной и ржаной муки 377177 МТ, что на 647 МТ больше пшеничной и ржаной муки, чем в прошлом году за аналогичный период.

Транзит за 03.08.2024 - 09.08.2024, МТ

Транзит в	за отчетный период, МТ	с начала года по 09.08.2024, МТ	на тот же период с начала прошлого года, МТ
Всего	0	0	0

Регионы-лидеры по отгрузкам за 03.08.2024 - 09.08.2024, МТ

Регионы - лидеры по отгрузкам	МТ
Алтайский край	7643
Томская область	1107
Новосибирская область	969
Курганская область	875
Иркутская область	841
Красноярский край	815
Челябинская область	762
Рязанская область	674
Кемеровская область	610

Белгородская область	574
----------------------	-----

Наибольшие отгрузки пшеничной и ржаной муки по железной дороге показали: Алтайский край - 7,6 тыс. тонн и Томская область - 1,1 тыс.тонн.

Регионы-лидеры по получению за 03.08.2024 - 09.08.2024, МТ

Регионы - лидеры по получению	МТ
Приморский край	2014
Иркутская область	1701
Саха (Якутия)	896
Калининградская область	851
Забайкальский край	818
Хабаровский край	818
Кировская область	805
Амурская область	733
Бурятия	727
Санкт-Петербург	647

Максимальные объемы получение пшеничной и ржаной муки по железной дороге показали: Приморский край - 2,0 тыс. тонн и Иркутская область - 1,7 тыс.тонн.

Компании-лидеры по внутренним отгрузкам за 03.08.2024 - 09.08.2024, МТ

Компании-лидеры по внутренним отгрузкам	МТ
ЗАО "АЛЕЙСКЗЕРНОПРОДУКТ" ИМ.С.Н.СТАРОВОЙТОВА	3062
ОАО "МЕЛЬНИК"	1676
ООО "ПО "УСТЬ-КАЛМАНСКИЙ ЭЛЕВАТОР"	946
ООО "ПРИЧУЛЫМЬЕ"	746
ОАО АК "Томские мельницы"	666
ЗАО "КОМБИНАТ ХЛЕБОПРОДУКТОВ СТАРООСКОЛЬСКИЙ"	574
ООО "НМ"	474
ОАО "МАКФА"	455
ООО "БМК"	405
ООО "РУССКИЕ МЕЛЬНИЦЫ"	402

Компании-лидеры по получению за 03.08.2024 - 09.08.2024, МТ

Компании-лидеры по получению	МТ
ЗАО "АЛЕЙСКЗЕРНОПРОДУКТ" ИМ.С.Н.СТАРОВОЙТОВА	1197
СЕМ ЧП АПШЕРОН-93	540
ООО "АССОЦИАЦИЯ СТРОИТЕЛЕЙ АЯМ"	404
ООО "ЯКА"	357
ООО *СЛАДКАЯ СЛОБОДА*	339
КРАСНОЯРСКСТРОЙОПТТОРГ	338
ООО КОНТАКТ СЕВЕРО-ЗАПАД	335
ООО "АГРОЛИДЕР"	335
АО "СЕВЕРО-ЗАПАДНЫЙ "ПРОМЖЕЛДОРТРАНС"	334
ООО "АЛЕЙКА И К"	294

По внутрироссийским отрузкам лидерами выступили ЗАО "АЛЕЙСКЗЕРНОПРОДУКТ" ИМ.С.Н.СТАРОВОЙТОВА с объемом 3,1 тыс.тонн и ОАО "МЕЛЬНИК" - 1,7 тыс.тонн, крупнейшие получатели пшеничной и ржаной муки: ЗАО "АЛЕЙСКЗЕРНОПРОДУКТ" ИМ.С.Н.СТАРОВОЙТОВА - 1,2 тыс.тонн и СЕМ ЧП АПШЕРОН-93 - 0,5 тыс.тонн

Компании-лидеры по экспорту за 03.08.2024 - 09.08.2024, МТ

Компании-лидеры по экспорту	МТ
ЗАО "МКХП-СИТНО"	811
ПРОМЫШЛЕННЫЙ СОЮЗ	402
ОАО "МАКФА"	372
ЗАО "ШАДРИНСКИЙ КОМБИНАТ ХЛЕБОПРОДУКТОВ"	337

ОАО АК "Томские мельницы"	335
ЗАО "АЛЕЙСКЗЕРНОПРОДУКТ" ИМ.С.Н.СТАРОВОЙТОВА	334
ООО "РУССКИЕ МЕЛЬНИЦЫ"	271
САРАТОВСКИЙ КОМБИНАТ ХЛЕБОПРОДУКТОВ (СКХ)	271
ОАО "КХП "ТИХОРЕЦКИЙ"	219
ООО "Волга Милл"	135

Распределение отгрузок регионов-лидеров за 03.08.2024 - 09.08.2024, МТ

Регион отправления	Регион получения	Всего, МТ
Всего		10618
Алтайский край		7285
в том числе	Иркутская область	1274
	Алтайский край	579
	Забайкальский край	549
	Красноярский край	541
	Бурятия	519
	Амурская область	496
	Приморский край	473
	Саха (Якутия)	471
	Архангельская область	442
	Хабаровский край	405
Новосибирская область		969
в том числе	Приморский край	653
	Саха (Якутия)	231
	Бурятия	68
	Иркутская область	15
Красноярский край		815
в том числе	Приморский край	406
	Иркутская область	137
	Хабаровский край	67
	Забайкальский край	67
	Еврейская АО	67
	Бурятия	67
Иркутская область		777
в том числе	Калужская область	131
	Брянская область	128
	Ростовская область	100
	Севастополь (город)	93
	Москва	65
	Свердловская область	65
	Московская область	65
	Смоленская область	63
	Краснодарский край	63
Томская область		772
в том числе	Хабаровский край	267
	Приморский край	198
	Ростовская область	105
	Бурятия	67
	Забайкальский край	66
	Ханты-Мансийский АО	66

Основные поставщики по 10 ведущим областям за 03.08.2024 - 09.08.2024, МТ

Регион получения	Поставщик	Всего, МТ
Всего		6280
Приморский край		2014
в том числе	ООО "ПРИЧУЛЫМЬЕ"	406
	ООО "ФИТ"	368
	ООО "ПО "УСТЬ-КАЛМАНСКИЙ ЭЛЕВАТОР"	270
	ОАО "ТрансКонтейнер"	217
	ОАО АК "Томские мельницы"	198
	ООО "НОВОСИБИРСКИЙ МЕЛЬКОМБИНАТ № 1"	68
	ООО "НМ"	67
	ЗАО "ТРАНССЕРВИС-ЮГ"	67
	ЗАО "АЛЕЙСКЗЕРНОПРОДУКТ" ИМ.С.Н.СТАРОВОЙТОВА	67
	ИСТОК	67
Иркутская область		1701
в том числе	ЗАО "АЛЕЙСКЗЕРНОПРОДУКТ" ИМ.С.Н.СТАРОВОЙТОВА	547
	ОАО "МЕЛЬНИК"	377
	ООО "АЛТАЙСКАЯ МАРКА"	145
	ООО "НМ"	134
	ООО "БМК"	68
	ООО "ПО "ТОПЧИХИНСКИЙ МЕЛЬКОМБИНАТ"	67
	ООО "ПО "УСТЬ-КАЛМАНСКИЙ ЭЛЕВАТОР"	67
	ООО АГРОСФЕРА	67
	ООО "ПРИЧУЛЫМЬЕ"	67
	ООО "СИБИНВЕСТ"	67
Саха (Якутия)		896
в том числе	ООО "ПО "УСТЬ-КАЛМАНСКИЙ ЭЛЕВАТОР"	404
	ООО "ЖДЯ-Л"	194
	АМК ТУР	138
	ООО "НОВОСИБИРСКИЙ МЕЛЬКОМБИНАТ № 1"	68
	ОАО "МЕЛЬНИК"	66
	ОАО "ТрансКонтейнер"	25
Калининградская область		851
в том числе	ООО "БЗК"	271
	ОАО "Городищенский комбинат хлебопродуктов"	154
	ЗАО "КОМБИНАТ ХЛЕБОПРОДУКТОВ СТАРООСКОЛЬСКИЙ"	134
	ООО "РУССКИЕ МЕЛЬНИЦЫ"	67
	ООО "НОВОАЛТАЙСКИЙ КРУПЯНОЙ ЗАВОД"	67
	ООО "КАЛМАНСКИЙ КХП"	67
	ООО "БМК"	66
	ОАО "МАКФА"	19
	БАЛТИКСТРОЙ	1
Забайкальский край		818
в том числе	ЗАО "АЛЕЙСКЗЕРНОПРОДУКТ" ИМ.С.Н.СТАРОВОЙТОВА	347
	ОАО "МЕЛЬНИК"	135
	ООО "НМ"	67
	ООО "ПРИЧУЛЫМЬЕ"	67
	ООО "БМК"	67
	ОАО "МАКФА"	66
	ОАО АК "Томские мельницы"	66