

## ОБЗОР ЗЕРНОВОГО РЫНКА РОССИИ И СНГ



**№ 285**

**19.08.2024-23.08.2024**

**ОГЛАВЛЕНИЕ**

ГЛАВНОЕ, ИНДЕКСЫ И ЦЕНЫ .....	3
НОВОСТИ ЗЕРНОВОГО РЫНКА РОССИИ .....	5
Таможенные пошлины на зерновые на 28 августа 2024 г. ....	6
Уборка урожая зерновых и зернобобовых по областям РФ на 22 августа 2024 года .....	7
НОВОСТИ ЗЕРНОВОГО РЫНКА СТРАН СНГ .....	37
Украина.....	37
Экспорт зерновых и зернобобовых на 19.08.2024 .....	37
Казахстан .....	37
Белоруссия .....	38
Киргизия .....	38
Грузия .....	38
Экспорт и импорт кукурузы за июль и за 7 месяцев 2024 года, МТ .....	38
Экспорт и импорт риса за июль и за 7 месяцев 2024 года, МТ.....	39
Азербайджан.....	40
ЖЕЛЕЗНОДОРОЖНЫЕ ОТГРУЗКИ.....	41
ПШЕНИЦА .....	41
Железнодорожные перевозки в РФ за 17.08.2024 по 23.08.2024 с ретроспективой, тыс. МТ .....	41
Межрегиональный баланс перевозок по макрорегионам РФ за 17.08.2024 - 23.08.2024, тыс. МТ.....	41
Импорт за 17.08.2024 - 23.08.2024, МТ .....	41
Экспорт за 17.08.2024 - 23.08.2024, МТ .....	42
Транзит за 17.08.2024 - 23.08.2024, МТ.....	42
Регионы-лидеры по отгрузкам за 17.08.2024 - 23.08.2024, МТ .....	42
Регионы-лидеры по получению за 17.08.2024 - 23.08.2024, МТ .....	43
Компании-лидеры по внутренним отгрузкам за 17.08.2024 - 23.08.2024, МТ .....	43
Компании-лидеры по получению за 17.08.2024 - 23.08.2024, МТ .....	43
Компании-лидеры по экспорту за 17.08.2024 - 23.08.2024, МТ.....	44
Распределение отгрузок регионов-лидеров за 17.08.2024 - 23.08.2024, МТ .....	44
Основные поставщики по 10 ведущим областям за 17.08.2024 - 23.08.2024, МТ .....	45
ЯЧМЕНЬ .....	47
Железнодорожные перевозки в РФ за 17.08.2024 по 23.08.2024 с ретроспективой, тыс. МТ .....	47
Межрегиональный баланс перевозок по макрорегионам РФ за 17.08.2024 - 23.08.2024, тыс. МТ.....	47
Импорт за 17.08.2024 - 23.08.2024, МТ .....	47
Экспорт за 17.08.2024 - 23.08.2024, МТ .....	47
Транзит за 17.08.2024 - 23.08.2024, МТ.....	48
Регионы-лидеры по отгрузкам за 17.08.2024 - 23.08.2024, МТ .....	48
Регионы-лидеры по получению за 17.08.2024 - 23.08.2024, МТ .....	49
Компании-лидеры по внутренним отгрузкам за 17.08.2024 - 23.08.2024, МТ .....	49
Компании-лидеры по получению за 17.08.2024 - 23.08.2024, МТ .....	49
Компании-лидеры по экспорту за 17.08.2024 - 23.08.2024, МТ.....	49
Распределение отгрузок регионов-лидеров за 17.08.2024 - 23.08.2024, МТ .....	50
Основные поставщики по 10 ведущим областям за 17.08.2024 - 23.08.2024, МТ .....	50
КУКУРУЗА .....	52
Железнодорожные перевозки в РФ за 17.08.2024 по 23.08.2024 с ретроспективой, тыс. МТ .....	52

Межрегиональный баланс перевозок по макрорегионам РФ за 17.08.2024 - 23.08.2024, тыс. МТ.....	52
Импорт за 17.08.2024 - 23.08.2024, МТ .....	52
Экспорт за 17.08.2024 - 23.08.2024, МТ .....	53
Транзит за 17.08.2024 - 23.08.2024, МТ.....	53
Регионы-лидеры по отгрузкам за 17.08.2024 - 23.08.2024, МТ .....	53
Регионы-лидеры по получению за 17.08.2024 - 23.08.2024, МТ .....	53
Компании-лидеры по внутренним отгрузкам за 17.08.2024 - 23.08.2024, МТ .....	54
Компании-лидеры по получению за 17.08.2024 - 23.08.2024, МТ .....	54
Компании-лидеры по экспорту за 17.08.2024 - 23.08.2024, МТ.....	54
Распределение отгрузок регионов-лидеров за 17.08.2024 - 23.08.2024, МТ .....	54
Основные поставщики по 10 ведущим областям за 17.08.2024 - 23.08.2024, МТ .....	55
<b>РИС.....</b>	<b>56</b>
Железнодорожные перевозки в РФ за 17.08.2024 по 23.08.2024 с ретроспективой, тыс. МТ .....	56
Межрегиональный баланс перевозок по макрорегионам РФ за 17.08.2024 - 23.08.2024, тыс. МТ.....	56
Импорт за 17.08.2024 - 23.08.2024, МТ .....	56
Экспорт за 17.08.2024 - 23.08.2024, МТ .....	57
Транзит за 17.08.2024 - 23.08.2024, МТ.....	57
Регионы-лидеры по отгрузкам за 17.08.2024 - 23.08.2024, МТ .....	57
Регионы-лидеры по получению за 17.08.2024 - 23.08.2024, МТ .....	57
Компании-лидеры по внутренним отгрузкам за 17.08.2024 - 23.08.2024, МТ .....	57
Компании-лидеры по получению за 17.08.2024 - 23.08.2024, МТ .....	58
Компании-лидеры по экспорту за 17.08.2024 - 23.08.2024, МТ.....	58
Распределение отгрузок регионов-лидеров за 17.08.2024 - 23.08.2024, МТ .....	58
Основные поставщики по 10 ведущим областям за 17.08.2024 - 23.08.2024, МТ .....	59
<b>МУКА.....</b>	<b>60</b>
Железнодорожные перевозки в РФ за 17.08.2024 по 23.08.2024 с ретроспективой, тыс. МТ .....	60
Межрегиональный баланс перевозок по макрорегионам РФ за 17.08.2024 - 23.08.2024, тыс. МТ.....	60
Импорт за 17.08.2024 - 23.08.2024, МТ .....	60
Экспорт за 17.08.2024 - 23.08.2024, МТ .....	61
Транзит за 17.08.2024 - 23.08.2024, МТ.....	61
Регионы-лидеры по отгрузкам за 17.08.2024 - 23.08.2024, МТ .....	61
Регионы-лидеры по получению за 17.08.2024 - 23.08.2024, МТ .....	62
Компании-лидеры по внутренним отгрузкам за 17.08.2024 - 23.08.2024, МТ .....	62
Компании-лидеры по получению за 17.08.2024 - 23.08.2024, МТ .....	62
Компании-лидеры по экспорту за 17.08.2024 - 23.08.2024, МТ.....	62
Распределение отгрузок регионов-лидеров за 17.08.2024 - 23.08.2024, МТ .....	63
Основные поставщики по 10 ведущим областям за 17.08.2024 - 23.08.2024, МТ .....	63

**ГЛАВНОЕ, ИНДЕКСЫ И ЦЕНЫ**

На отчетной неделе, с 16.08.24 по 23.08.24, мировые цены на пшеницу падали. Цена на:

- мягкую краснозёрную озимую пшеницу на чикагской бирже (CBOT, ZW) опустилась до 502,25 центов/бушель (-5,24%);
- твёрдую краснозёрную озимую пшеницу на бирже в Канзасе (KCBT, KE) - спустилась до 520,00 центов/бушель (-3,66%);
- твёрдую краснозёрную яровую пшеницу на бирже в Миннеаполисе (MGE, MWE) - спустилась до 551,75 центов/бушель (-7,00%);

Контракт на кукурузу на бирже в Чикаго (CBOT, ZC) уменьшился до 367,75 центов/бушель (-0,74%). Цена на рис в Чикаго (CBOT, ZR) выросла до \$15,01/cwt (+3,02%).

Российские индикативные цены (FOB ЧМ):

- пшеницы - увеличились до \$215,00/т (+0,05%);
- ячменя - понизились до \$178,30/т (-0,11%);
- кукурузы – понизились до \$195,80/т (-1,90%);

Российский индекс пшеницы, СРТ Новороссийск, уменьшился до 16767 руб./т (-0,15%).

Внутрироссийские закупочные цены на пшеницу 4 класса, протеин 12,5%, на портовых элеваторах Черного и Азовского морей за отчетный период:

- Азов – 15000 (0) руб./т
- Высоцк – 15500 (+1682) руб./т
- Новороссийск – 17250 (0) руб./т
- Ростов-на-Дону – 15000 (0) руб./т
- Тамань – 16100 (-300) руб./т
- Туапсе – 15800 (+982) руб./т

В России на 21 августа намолочено 78 млн тонн зерна, в том числе 63 млн тонн пшеницы.

Минсельхоз, несмотря на сложные погодные условия, сохраняет прогноз сбора зерна в этом году на уровне 132 млн тонн.

Прогноз по экспорту зерна также сохраняется на прежнем уровне – 60 млн тонн.

В прошлом сельхозгоду, по оценке Минсельхоза, Россия экспортировала 72 млн тонн зерна, что на 21,9% больше, чем предыдущем сельхозгоду. Экспорт пшеницы составил 54,1 млн тонн.

Началась реализация зерна мукомолам из государственного интервенционного фонда. Продано 13,5 тыс. тонн пшеницы на сумму 211,4 млн руб. Следующие торги запланированы на 26-30 августа.

К 1 августа аграрии застраховали 9,2 млн га посевов и посадок сельхозкультур — на 42% больше, чем годом ранее. Наиболее активно растет применение программы «ЧС», застрахованные по ней посевы увеличились на 87% .

Квоты на импорт в Россию семян отдельных сельхозкультур выбраны менее чем на 50%. В этом году 83% всех семеноводческих посевов высеяно отечественными семенами.

Таможенные пошлины с 28 августа 2024 г. на пшеницу снова вырастут, на кукурузу снизятся, на ячмень останутся нулевыми.

**БЕЛОРУССИЯ**

Собрано 6,6 млн тонн зерновых и зернобобовых культур, обмолочено 96,9% площадей, урожайность составляет 32,5 ц/га.

**КАЗАХСТАН**

Введён запрет на ввоз пшеницы всеми видами транспорта из третьих стран и из стран ЕАЭС. Ограничение вводится с 21 августа и действует до 31 декабря 2024 года. Данное решение принято в целях защиты внутреннего рынка и исключения фактов реэкспорта зерна.

Намолочено 2,4 млн тонн зерна при средней урожайности 18,5 ц/га. Убрано почти 1,3 млн га зерновых и зернобобовых культур. Темпы уборки значительно отстают от традиционных значений.

#### **УКРАИНА**

Минагрополитики предлагает установить предельный объем экспорта украинской пшеницы в 2024/25 сельхозгоду на уровне 15,2 млн тонн. Ограничения на экспорт для других культур в этом сезоне не планируются.

С начала сезона 2024/25 МГ экспорт зерновых и зернобобовых составил 6,3 млн тонн. В том числе было отгружено 3 млн тонн пшеницы, 2,1 млн тонн кукурузы. На аналогичную дату прошлого года было экспортировано только 3,8 млн тонн зерна.

## НОВОСТИ ЗЕРНОВОГО РЫНКА РОССИИ

В Башкирии из-за сильных дождей погибло 120,5 тыс. га сельхозкультур, в том числе 112,3 тыс. га зерновых и зернобобовых, ущерб оценивается в 1,06 млрд рублей (\$11,9 млн), сообщил министр сельского хозяйства Ильшат Фазрахманов. Для поддержки хозяйств подготовлен проект введения режима ЧС с 11 июля по 11 сентября во всех 54 районах республики.

В первый день продажи зерна из российского государственного интервенционного фонда было реализовано 2,7 тыс. тонн пшеницы III класса урожая 2023 года, сообщает Национальная товарная биржа. Из выставленных 35,1 тыс. тонн состоялся только один из 13 запланированных аукционов; следующие торги пройдут 20-23 и 26 августа.

На 14 августа в России собрано 73,5 млн тонн зерновых и зернобобовых культур, что на 8,2 млн тонн меньше, чем в прошлом году, сообщает Минсельхоз. Урожайность снизилась до 32,7 ц/га против 36,7 ц/га в прошлом году; собрано 59,8 млн тонн пшеницы, что на 3,2 млн тонн меньше, при снижении урожайности до 39,8 ц/га против 50,9 ц/га годом ранее. Замминистра сельского хозяйства Андрей Разин отметил, что уборка идет напряженно, но темпы удовлетворяют.

В Ростовской области из-за погодных аномалий в 2024 году повреждены и погибло около 1 млн га зерновых и зернобобовых культур, сообщает Министерство сельского хозяйства и продовольствия региона. Общий ущерб оценивается почти в 5 млрд рублей (\$54,7 млн), и был подан запрос на введение ЧС федерального характера и компенсацию из федерального бюджета, однако компенсации не предусмотрены. Поддержка возможна только для застрахованных сельхозпроизводителей, охвативших около 20 % посевных площадей.

Аномальные майские заморозки в этом году привели к гибели посевов на 1,1 млн га, но большинство удалось пересеять, сообщил замминистра сельского хозяйства Андрей Разин. В этом году площади под зернобобовыми культурами увеличились почти на 30%, а также зафиксированы рекордные площади сева под соей — 4,3 млн га, рапсом и льном масличным.

Минсельхоз сохраняет прогноз сбора зерна в 2024 году на уровне 132 млн тонн, несмотря на сложные погодные условия, сообщила министр Оксана Лут. Лут отметила, что 1,1 млн га посевов погибло, но оснований для изменения прогноза нет. Только 26% погибших площадей были застрахованы, и страховые выплаты уже составили 1,1 млрд рублей (\$12 млн), с возможным увеличением до 2,5 млрд рублей (\$27,4 млн). Прогноз по экспорту зерна также остается на уровне 60 млн тонн.

Потенциал экспорта пшеничной муки из России в Китай к 2030 году оценивается в 200–250 тыс. тонн на сумму \$80–100 млн, сообщает центр «Агроэкспорт» при Минсельхозе. В 2023 году поставки российской муки в Китай выросли более чем в 4,5 раза, достигнув 143 тыс. тонн и заняв 65,7% общего импорта пшеничной муки в КНР. Отмечается рост спроса в Китае на специализированные виды муки и продукты из нишевых культур, а также увеличение интереса к мелкой фасовке.

Уборка зерновых в России преодолела середину, и на 20 августа собрано более 78 млн тонн зерна, включая почти 63 млн тонн пшеницы, сообщает Минсельхоз РФ. Несмотря на сложные погодные условия, министр Оксана Лут подтвердила, что прогноз сбора зерна остается на уровне 132 млн тонн, а прогноз по экспорту зерна — 60 млн тонн.

В январе-июле 2024 года Китай значительно увеличил импорт пшеницы и ячменя из России: пшеницы на \$48,236 млн (в 7,6 раза больше, чем годом ранее) и ячменя на \$112,478 млн (в 4,9 раза больше). В то же время импорт кукурузы из России сократился более чем в три раза до \$20,911 млн. Также увеличились закупки гречихи и овса, но импорт российской сои и рапса снизился до \$277,088 млн и \$77,587 млн соответственно.

Россия и Китай договорились ускорить консультации по санитарным требованиям для расширения торговли сельхозпродукцией, включая корма для животных, озимые ячмень и пшеницу, а также снять региональные ограничения на экспорт российского рапса в КНР, говорится в совместном коммюнике по итогам встречи премьеров двух стран. Москва и Пекин также намерены наращивать объёмы взаимной торговли продукцией агропромышленного комплекса и укреплять взаимодействие в области ветеринарного и фитосанитарного надзора.

Член комитета Госдумы Дмитрий Лоцманов предложил наделить научные учреждения, занимающиеся селекцией и семеноводством, полномочиями по аккредитации предприятий для подготовки и экспорта качественных семян. Лоцманов

отметил, что сейчас семена на экспорт могут поставлять даже компании, не связанные с сельским хозяйством, что затрудняет контроль за качеством. Он также подчеркнул необходимость создания системы для отслеживания качества семян и справедливой оплаты роялти ученым.

**Аналитический** центр «СовЭкон» повысил прогноз урожая пшеницы в России с 82,9 млн тонн до 83,3 млн тонн, благодаря ожидаемой высокой урожайности в Сибири и на Урале. Однако прогноз по общему урожаю зерна был снижен с 130,5 млн тонн до 128,4 млн тонн из-за сокращения оценок по сбору ячменя и кукурузы, связанных с уменьшением посевных площадей и неблагоприятными погодными условиями.

**По состоянию** на 21 августа в Ростовской области в рамках государственного мониторинга было отобрано 13 855 проб пшеницы из общего объема 9,75 млн тонн, что составляет 97,47% от всего собранного урожая, сообщает ФГБУ «Центр оценки качества зерна». Из 10 млн тонн собранной пшеницы 67,8% признано продовольственной: 18% зерна отнесено к 3 классу, 49,8% — к 4 классу, и 32,2% — к 5 классу.

**Структуры** владельца Новороссийского зернового терминала «Деметра-Холдинг» приобрели компанию «Нефрит», в чей состав входит 1,8 тыс. инновационных полувагонов и хопперов-цементовозов. ООО «Грузовая компания» и ООО «Русагротранс» получили 99% и 1% в компании «Нефрит» соответственно. «Деметра-Холдинг» продолжает наращивать парк вагонов, укрепляя свои позиции в экспортной логистике и торговле зерном.

**К 2030 году** товарная структура аграрного экспорта России может измениться за счет увеличения поставок мясной и молочной продукции, продукции пищевой промышленности, но зерновые культуры останутся основой экспорта, говорится в презентации центра "Агроэкспорт" при Минсельхозе. Прогнозируется, что агроэкспорт составит \$55,2 млрд, с увеличением экспорта мяса до 1,5 млн тонн (\$3,7 млрд) и растительного масла до 8,4 млн тонн (\$7,5 млрд). Однако основная доля экспорта останется за зерном, с прогнозируемыми 75,2 млн тонн (\$17,5 млрд).

**В первые** два месяца нового сезона из России ожидается экспорт 8,2 млн тонн пшеницы, что ниже показателя прошлого года (9,8 млн тонн), прогнозируют эксперты «СовЭкон». Снижение экспорта связано с уменьшением маржи экспортеров и низким спросом на пшеницу, при этом цены на российскую пшеницу находятся на уровне \$220/т (FOB) против \$252/т годом ранее. «СовЭкон» оценивает экспорт пшеницы в сезоне 2024/25 в 48,8 млн тонн, что также ниже прошлогоднего уровня.

**Таможенные** пошлины с 28 августа 2024 г.:

- на пшеницу и меслин поднимутся до 908,5 руб./т (+80,1 / +9,67%);
- на ячмень останутся на уровне 0,0 руб./т (0 / -----);
- на кукурузу снизятся до 701,4 руб./т (-332,2 / -32,14%).

#### Таможенные пошлины на зерновые на 28 августа 2024 г.

Вид культуры	Индикативные цены, USD	Ставка пошлины, руб.	
23 августа 2024 г.	(дата размещения-последний рабочий день недели)		
Пшеница и меслин (коды из 1001 19 000 0 и из 1001 99 000 0 ТН ВЭД ЕАЭС)	214,6	↑908,5	+80,1 / +9,67%
Ячмень (код из 1003 90 000 0 ТН ВЭД ЕАЭС)	177,7	↔0,0	0 / -----
Кукуруза (код из 1005 90 000 0 ТН ВЭД ЕАЭС)	198,8	↓701,4	-332,2 / -32,14%
16 августа 2024 г.	(дата размещения-последний рабочий день недели)		
Пшеница и меслин (коды из 1001 19 000 0 и из 1001 99 000 0 ТН ВЭД ЕАЭС)	214,5	↑828,4	+571,1 / +221,96%
Ячмень (код из 1003 90 000 0 ТН ВЭД ЕАЭС)	180,9	↔0,0	0 / -----
Кукуруза (код из 1005 90 000 0 ТН ВЭД ЕАЭС)	205,2	↑1033,6	+689,1 / +200,03%
9 августа 2024 г.	(дата размещения-последний рабочий день недели)		

Пшеница и меслин (коды из 1001 19 000 0 и из 1001 99 000 0 ТН ВЭД ЕАЭС)	214,8	↓257,3	-187,1 / -42,10%
Ячмень (код из 1003 90 000 0 ТН ВЭД ЕАЭС)	179,8	↔0,0	0 / -----
Кукуруза (код из 1005 90 000 0 ТН ВЭД ЕАЭС)	203,1	↑344,5	+344,5 / -----

\*Рассчитанные ставки вывозных таможенных пошлин применяются начиная с 3-го рабочего дня после дня их размещения и действуют до начала применения очередных ставок вывозных таможенных пошлин.

**Россия** в прошлом сельхозгоду (июль 2023 - июнь 2024 года) экспортировала 54,1 млн тонн пшеницы, сообщила министр сельского хозяйства Оксана Лут. Всего за тот же период Россия экспортировала 72 млн тонн зерна, что на 21,9% больше, чем в предыдущем году. На текущий сельхозгод Минсельхоз оценивает общий экспорт зерновых в 60 млн тонн, но пока не дал оценок по экспорту пшеницы.

**22 августа** глава Башкортостана Радий Хабиров подписал распоряжение о введении режима чрезвычайной ситуации в 50 районах и городе Кумертау до 11 сентября из-за переувлажнения почвы, сообщает Минсельхоз региона. Переувлажнение привело к гибели сельхозкультур на площади около 200 тыс. га, сумма ущерба пока подсчитывается. К 23 августа в регионе убрано 11% зерновых и зернобобовых культур, валовый сбор составил 528 тыс. тонн при средней урожайности более 29 ц/га.

**Всего** на 20 августа 2024 г., по данным Минсельхоза РФ намолочено 78 000 тыс. т зерновых и зернобобовых, в том числе: 63 000 тыс. т пшеницы, 8 800 тыс. т ячменя, 8 тыс. т кукурузы на зерно.

По оценке Zerno.ru, на 22 августа 2024 г. валовый сбор зерновых и зернобобовых составил не менее 66 831 тыс. т.\*

\* Оценка получена агрегированием сообщений региональных администраций, и не претендует на точность.

#### Уборка урожая зерновых и зернобобовых по областям РФ на 22 августа 2024 года

Регион/ (тыс. т)	намолот	Дата обновления	Зерновые и зернобобовые	Пшеница	Ячмень	Кукуруза на зерно	Комментарии
Российская Федерация (данные ведомственных организаций)		20 августа	78000,0	63000,0	8800,0	7,9	<p><b>На 20 августа</b> собрано более 78 млн тонн зерна, в том числе намолочено почти 63 млн тонн пшеницы.</p> <p><b>На 14 августа</b> сбор зерновых и зернобобовых культур в хозяйствах всех категорий составил 73,5 млн тонн, что на 8,2 млн тонн меньше, чем на аналогичную дату прошлого года. Посевы обмолочены с 22,5 млн га, что составляет 46,9% от общей площади, и на 116,6 тыс. га больше прошлогоднего. Урожайность в этом году ниже - 32,7 ц/га против 36,7 ц/га годом ранее.</p> <ul style="list-style-type: none"> <li>Пшеницы намолочено 59,8 млн тонн, что на 3,2 млн тонн меньше прошлогоднего. Посевы убраны с 17,1 млн га (57,5%), что почти на 1,3 млн га больше, чем в прошлом году, но урожайность существенно ниже - 39,8 ц/га против 50,9 ц/га.</li> <li>Твердой пшеницы собрано 184,8 тыс. тонн при урожайности 15,1 ц/га. Обмолочено 122,1 тыс. га из засеянных 881,2 тыс. га.</li> <li>Ячменя собрано 8,8 млн тонн, что на 3,4 млн тонн меньше, чем год назад. Снижение связано как с отставанием по убраным площадям, так и с более низкой урожайностью. Обмолочен 2,9</li> </ul>



						<p>млн га (40,5%), что на 936,6 тыс. га меньше, чем год назад, урожайность составляет 30,1 ц/га против 31,6 ц/га.</p> <ul style="list-style-type: none"> <li>• Уборка кукурузы (на зерно) только начинается. Посевы обмолочены с 2,3 тыс. га (0,1%), собрано 7,9 тыс. тонн при урожайности 34 ц/га. Год назад в это время кукурузу еще не убирали.</li> <li>• Подсолнечник убран с 5,5 тыс. га (0,1%), собрано 12,6 тыс. тонн при урожайности 22,9 ц/га.</li> <li>• Соя обмолочена с 4,8 тыс. га (0,1%), собрано 5,2 тыс. тонн при урожайности 11,5 ц/га.</li> </ul> <p><b>На 1 августа</b> к сбору нового урожая приступили аграрии 55 регионов. Темпы уборки почти вдвое опережают прошлогодние. Обмолочено 40% площадей зерновых и зернобобовых, собрано почти 64 млн тонн.</p> <p><b>На 22 июля</b> намолочено 50,6 млн тонн зерновых и зернобобовых культур (24,9 млн тонн в 2023 году). Пшеницы собрано 43,9 млн тонн (19,4 млн тонн в 2023 году), ячменя – 4,6 млн тонн (3,6 млн тонн в прошлом году).</p> <p><b>На 19 июля</b> намолочено 46,8 млн тонн зерновых и зернобобовых культур, что на 25,9 млн тонн больше, чем за аналогичную дату прошлого года (20,9 млн тонн). Зерновые обмолочены с 13,7 млн га против 5,5 млн га годом ранее. Урожайность ниже прошлогодней - 34,2 ц/га против 38,4 ц/га на 19 июля 2023 года. Пшеница обмолочена с 11,4 млн га (3,7 млн га год назад). Собрано 40,7 млн тонн, что на 26,2 млн тонн больше, чем год назад. Её урожайность составила 35,7 ц/га против 39 ц/га годом ранее. Ячмень обмолочен с 1,3 млн га против 853,3 тыс. га год назад. Намолочено 4,3 млн тонн против 3,2 млн тонн на аналогичную дату прошлого года. Его урожайность составила 33,2 ц/га (37,8 ц/га годом ранее).</p> <p><b>На 12 июля</b> В России собрано свыше 32 млн тонн зерновых, сообщила глава Минсельхоза Оксана Лут. Прогноз на год – 132 млн тонн.</p> <p><b>На 27 июня</b> 16 субъектов РФ приступили к уборке урожая. Несмотря на сложные погодные условия в этом сезоне, работы идут опережающими темпами – убрано 1,5 млн га, намолочено 6,2 млн тонн зерна. Урожайность – на уровне предыдущего года.</p>
<b>Центральный федеральный округ</b>						
Белгородская область	21 августа	1752,0	1486,5	184,1		На 21 августа аграрии приступили к уборке сои. Предстоит убрать 337 тыс. га этой культуры. Убрано порядка 2,5 тыс. га, это около 1% от общих площадей. Средняя урожайность на текущую дату – 16,5 ц/га.

						<p>На 20 августа аграрии завершили уборку пшеницы и ячменя. Намолочено более 2 млн тонн.</p> <p>На 20 августа зерновые и зернобобовые культуры убраны с площади 482 тыс. га (81,8% от плана 589,2 тыс. га). Намолочено 1752 тыс. тонн при урожайности 36,3 ц/га. Пшеница озимая: убрано 322 тыс. га (99,5% от плана 323,7 тыс. га). Намолочено 1248,9 тыс. тонн при урожайности 38,8 ц/га.</p> <p>Пшеница яровая : убрано 68,4 тыс. га (99,1% от плана 69 тыс. га). Намолочено 237,6 тыс. тонн при урожайности 34,7 ц/га. Ячмень: убрано 59,2 тыс. га (98,1% от плана 60,3 тыс. га). Намолочено 183,5 тыс. тонн при урожайности 31 ц/га. Горох: убрано 14,1 тыс. га (98,8% от плана 14,3 тыс. га). Намолочено 26,1 тыс. тонн при урожайности 18,5 ц/га. Тритикале: убрано 9,5 тыс. га (100% от плана 9,5 тыс. га). Намолочено 33,2 тыс. тонн при урожайности 34,8 ц/га. Ячмень озимый: убрано 0,2 тыс. га (100% от плана 0,2 тыс. га). Намолочено 0,6 тыс. тонн при урожайности 33,1 ц/га. Тритикале (озимый): убрано 2,7 тыс. га (105,1% от плана 2,5 тыс. га). Намолочено 9,8 тыс. тонн при урожайности 36,8 ц/га. Просо: убрано 0 тыс. га (10,9% от плана 0,3 тыс. га). Намолочено 0,1 тыс. тонн при урожайности 20 ц/га. Рожь озимая: убрано 0,5 тыс. га (100% от плана 0,5 тыс. га). Намолочено 1,1 тыс. тонн при урожайности 21,5 ц/га. Овес: убрано 3,3 тыс. га (99,5% от плана 3,3 тыс. га). Намолочено 9,1 тыс. тонн при урожайности 27,6 ц/га. Гречиха: убрано 0,4 тыс. га (25,6% от плана 1,6 тыс. га). Намолочено 0,3 тыс. тонн при урожайности 6,2 ц/га. Чечевица: убрано 1,7 тыс. га (85,4% от плана 2 тыс. га). Намолочено 1,8 тыс. тонн при урожайности 10,1 ц/га.</p> <p>На 25 июля валовой сбор зерна составил 1 млн 344 тыс. тонн. Обмолочено 60% от запланированных площадей. Средняя урожайность составляет 37,3 ц/га. Лидеры-муниципалитеты по урожайности - Ракитянский (54 ц/га), Краснояржский (48,7 ц/га), Новооскольский (48,4 ц/га), Ивнянский (47,7 ц/га), Яковлевский (47,1 ц/га). Убрано 86% посевных площадей озимой пшеницы. Валовой сбор этой культуры составил 1 млн 119 тыс. тонн, средняя урожайность – 39 ц/га. Ячмень убран с площади 36 тыс. га, что составляет 58% от плана. Валовой сбор этой культуры составил 116 тыс. тонн при средней урожайности 32,2 ц/га. Яровая пшеница убрана на площади 20 тыс. га (28% от намеченного) при урожайности 37,4 ц/га, валовой сбор – 74 тыс. тонн.</p> <p>На 2 июля стартовала уборочная кампания. Первыми приступили к уборке озимой пшеницы и озимого ячменя в Валуйском и Вейделевском</p>
--	--	--	--	--	--	--

						муниципалитетах. Убрано 240 га, средняя урожайность 30-35 ц/га. Всего аграриям предстоит убрать 594 тыс. га зерновых и зернобобовых культур.
Брянская область	19 августа					На 19 августа уборку зерновых и масличных культур сдерживают дожди, но в целом, она ведется даже с опережением к прошлому году. Зерновые культуры обмолочены на площади 123 тыс. га или 63% от плана. На 17 июля аграрии приступили к уборке зерновых культур. Убирать зерновые начали хозяйства в 8 районах. Всего в этом году зерновые и масличные предстоит убрать на площади 431 тыс. га.
Воронежская область	1 августа	2159,0				На 1 августа обмолочено 803 тыс. га, что составляет 77% от площади ранних зерновых культур. Валовой сбор составляет 2 млн 159 тыс. тонн при средней урожайности 27 ц/га. При этом в наиболее пострадавших от заморозков юго-восточных районах области – урожайность зерновых в среднем составляет 18 ц/га, а в северо-западных районах до 40 ц/га. Несмотря на снижение урожайности на 30%, в сравнении с прошлым годом, качество зерна хорошее и выше прошлогоднего уровня. Планируется завершить уборку в течение 9 дней. На 30 июля валовой сбор зерновых и зернобобовых достиг 2,1 млн тонн при урожайности 26,8 ц/га. Обмолочено 781,4 тыс. га под этими культурами – 60% от общей площади. На 22 июля обмолочено 375 тыс. га зерновых и зернобобовых культур. Валовой сбор достиг отметки 1 млн тонн при урожайности 25,8 ц/га. Наибольшие показатели урожайности отмечаются в Панинском (49,6 ц/га), Хохольском (40,8 ц/га) и Нижнедевицком (40,2 ц/га) районах. На 3 июля к уборке приступили хозяйства 4 районов. Обмолочено 2,1 тыс. га зерновых и зернобобовых культур. Валовой сбор достиг отметки 4,7 тыс. тонн в первоначально оприходованном весе при урожайности 22,5 ц/га. На 2 июля стартовала уборочная кампания.
Ивановская область	26 июля					На 26 июля аграрии трех районов приступили к уборочной кампании. «Растениеводческое хозяйство Родина» Гаврилово-Посадского района приступило к уборке зерновых, убрано 300 га озимой пшеницы со средней урожайностью 40 ц/га. В «Племзаводе «Заря» Родниковского района также начата уборка озимой пшеницы, по оперативным данным с площади 80 га намолочено 210 тонн зерна. В этом году к уборке зерновых хозяйства приступили на 1,5-2 недели раньше

						<p>прошлого года. Погодные условия способствовали более раннему созреванию и достижению оптимальной влажности зерна.</p>
Курская область	13 августа	3000,0				<p>На 13 августа обмолочено около 650 тыс. га, или 92% от плановой уборочной площади ранних зерновых культур. Намолочено более 3 млн тонн зерна при урожайности около 47 ц/га. Практически завершено обмолот озимой пшеницы – 375 тыс. га, или 97% от плана. Близится к завершению уборка гороха, ярового ячменя и яровой пшеницы, озимого рапса.</p> <p>На 2 августа намолочено 2,5 млн тонн зерновых и зернобобовых культур. Средняя урожайность составила 48,1 ц/га.</p> <p>На 29 июля близится к завершению уборка зерновых и зернобобовых культур. Обмолочено более 489 тыс. га, или 69% от плана. Намолочено 2 млн 365 тыс. тонн при средней урожайности более 48 ц/га.</p> <p>Лидируют по урожайности хозяйства трех районов: Глушковского (64 ц/га), Кореневского (около 63 ц/га) и Суджанского (60 ц/га). Еще в 11 районах области урожайность зерновых культур превышает 50 ц/га. В четырех районах уборка зерновых культур завершена. Уборка озимой ржи завершена. Близится к завершению уборка озимой пшеницы, гороха, ярового ячменя, озимого рапса. Активно ведется уборка яровой пшеницы, овса и других культур.</p> <p>На 22 июля хозяйства всех районов приступили к уборочной кампании. Обмолочено 224 тыс. га, что составляет 32% от уборочной площади зерновых. Проводится массовая уборка посевов озимой пшеницы, ярового ячменя, гороха. В ряде районов приступили к уборке яровой пшеницы. Урожайность в среднем составляет 50 ц/га. Отмечается снижение урожайности к прошлому году в среднем на 10 ц/га.</p> <p>К 15 июля обмолочено порядка 26 тыс. га, или 4% от плана. Средняя урожайность зерновых превышает 52ц/га. Уборка озимого ячменя завершена, идет уборка озимой пшеницы. Начат обмолот яровых культур – ячменя и пшеницы.</p> <p>На 4 июля аграрии Беловского, Рыльского и Тимского районов приступили к уборке зерновых культур. Идёт уборка озимого ячменя. Урожайность этой культуры превышает 55 ц/га, в Беловском районе – 65 ц/га. Площади озимого ячменя в регионе небольшие – в пределах 2 тыс. га. В Беловском и Рыльском районах обмолот озимого ячменя завершён, также хозяйства Беловского района приступили к уборке озимой пшеницы.</p> <p>На 1 июля в Рыльском районе аграрии приступили к уборке зерновых. Убрано 600 га озимого ячменя. Урожайность составляет около 55 ц/га. Всего в текущем году земледельцам</p>

						предстоит собрать урожай зерновых и зернобобовых культур – без кукурузы и крупяных – с площади порядка 705 тыс. га.
Липецкая область	7 августа	2000,0	1500,0	385,0		<p>На 7 августа аграрии собрали 2 млн тонн зерновых и зернобобовых культур. Убрано 500 тыс. га, получено более 1,5 млн тонн пшеницы, порядка 385 тыс. тонн ячменя, 82 тыс. тонн гороха. Средняя урожайность зерновых и зернобобовых культур составляет 40,2 ц/га.</p> <p>На 29 июля обмолочено 410 тыс. га, отведённых под зерновые и зернобобовые культуры. Собрано 1 млн 665 тыс. тонн пшеницы, гороха и ячменя. В прошлом году на аналогичную дату было получено чуть более 250 тыс. тонн. Средняя урожайность зерновых и зернобобовых культур составляет 40,6 ц/га. Большая часть урожая приходится на озимую пшеницу. Ее намолочено 1,2 млн тонн. Уборка озимой пшеницы скоро завершится: осталось обмолотить чуть больше 10% площадей. Горох собран с 71% площадей, получено 64 тыс. тонн. На аналогичную дату прошлого года уборка гороха только началась. Яровую пшеницу начали убирать в 13 районах и округах. Ячмень молотят по всей области, собрано 200 тыс. тонн.</p> <p>На 24 июля обмолочено 260 тыс. га, отведённых под зерновые и зернобобовые культуры. Получен 1 миллион 50 тыс. тонн пшеницы, гороха и ячменя. На аналогичную дату прошлого года уборка только стартовала, было собрано менее 100 тыс. тонн. Средняя урожайность зерновых и зернобобовых культур составляет 41 ц/га. Она немного ниже прошлогодней – повлияли майские заморозки, нехватка влаги, но продолжительная жара благотворно сказалась на качестве зерна: почти все оно 3-го и 4-го класса. Под озимой пшеницей обмолочено 225 тыс. га – 71% от отведенной под нее площади. С них получено 947 тыс. тонн при урожайности 42 ц/га. Также убрано более 15 тыс. га ячменя, собрано 59 тыс. тонн. Под горохом обмолочено 12 тыс. га, с которых получено 33 тыс. тонн. В семи районах приступили к уборке яровой пшеницы, намолочено 25 тыс. тонн.</p> <p>На 19 июля обмолочено 140 тыс. га яровых и озимых зерновых и зернобобовых культур. Собрано 575 тыс. тонн зерна и бобов. Большая часть убранных площадей – озимая и яровая пшеница. Средняя урожайность составляет 41,9 ц/га. Намолочено 37 тыс. тонн ячменя и 18 тыс. тонн гороха.</p> <p>На 15 июля практически все районы и округа приступили к уборочным работам. Обмолочено 50 тыс. га яровых и озимых зерновых и зернобобовых культур, собрано 200 тыс. тонн, из которых 195,5 тысяч тонн – озимая пшеница с</p>

						<p>урожаем 40,3 ц/га. Обмолочено 700 га ячменя, намолочено 2,5 тыс. тонн. На 9 июля уборочная кампания началась в 4 районах. Обмолочено 1 тыс. га озимой пшеницы. Получены 4,7 тыс. тонн зерна. Из-за жаркой сухой погоды к жатве в этом году приступили на неделю раньше привычных сроков. Средняя урожайность составляет 47 ц/га. На 8 июля началась уборочная кампания. Первые комбайны вышли в поля Грязинского и Усманского районов. Аграрии убирают озимую пшеницу. Урожайность – свыше 50 ц/га. Всего в этом году аграриям предстоит убрать почти 770 тыс. га зерновых и зернобобовых культур, 320 тыс. из которых – озимые пшеница и рожь. Общая посевная площадь в текущем году составила 1,4 млн га.</p>
Московская область	21 августа	150,5	142,0	15,2		<p>На 21 августа продолжается уборка урожая озимых зерновых культур, в том числе и ячменя. Убрано около 80% полей, намолочено свыше 15,2 тыс. тонн ячменя. Урожайность составляет 30,9 ц/га. Общая площадь сева ячменя составляет свыше 23,6 тыс. га. На 15 августа уборка озимых зерновых культур охватывает свыше 30 округов. Урожай зерновых и зернобобовых собран с площади 47,6 тыс. га, что на 15,8 тыс. га больше, чем в прошлом году. Убрано более 38,9 тыс. га под озимыми культурами, намолочено более 142 тыс. тонн озимой пшеницы при средней урожайности 37 ц/га и 0,6 тыс. тонн озимой ржи на общей площади 0,3 тыс. га при урожайности 20 ц/га, яровые зерновые убраны на площади 2,2 тыс. га, зернобобовые на 6,6 тыс. га. На 9 августа аграрии начали уборочную кампанию озимых зерновых культур. Уборка началась в 36 округах. Убрано больше половины – 45,5 тыс. га, намолочено свыше 120 тыс. тонн озимой пшеницы. Урожайность составляет 36,8 ц/га. Общая площадь сева в этом году составляет свыше 81 тыс. га.</p>
Орловская область	21 августа	2500,0	1600,0	300,0		<p>На 21 августа аграрии начали убирать кукурузу. На 19 августа зерновые, зернобобовые и масличные культуры обмолочены на площади 570 тыс. га (49% от плана). Намолочено более 2,5 млн тонн зерна - на 674 тыс. тонн больше, чем в соответствующем периоде прошлого года. Озимые зерновые культуры убраны на 316 тыс. га (86% плана), собрано 1588 тыс. тонн зерна, средняя урожайность составляет 50,2 ц /га. Также убрано 86% озимой пшеницы, её средняя урожайность - 50,2 ц/га. Урожайность яровой пшеницы в среднем составила 40 ц/га. На 13 августа намолочено 2 млн тонн</p>

					<p>зерновых и зернобобовых культур, в том числе пшеницы - 1,6 млн тонн, ячменя - 300 тыс. тонн, гороха - 78 тыс. тонн. Также ведется уборка ржи, тритикале, овса. Ещё предстоит убрать зерновые и зернобобовые с площади 333 тыс. га. На 6 августа собрано 1 млн 800 тыс. тонн зерна. В целом, уборочная кампания идет на 10 дней быстрее, чем в прошлом году. На 2 августа намолочено 1,4 млн тонн зерна зерновых и зернобобовых культур, средняя урожайность составила 50,1 ц/га. На 29 июля аграрии намолотили первый миллион тонн зерновых. Темпы уборки значительно превышают прошлогодние показатели.</p> <p>На 16 июля обмолочено 13,9 тыс. га озимой пшеницы и 340 га озимого рапса, намолочено 77,9 тыс. тонн пшеницы, 1,24 тыс. тонн рапса и 0,11 тыс. тонн гороха. Урожайность по ряду культур превышает прошлогодние показатели. В этом году предстоит убрать 368 тыс. га озимых зерновых, 54 тыс. га озимого рапса. На 11 июля в южных районах приступили к обмолоту зерновых культур. Комбайны вышли на поля Колпнянского и Ливенского районов. Урожай ожидается на уровне прошлого года, когда было собрано 5 млн тонн зерна. Майские заморозки погубили 16,2 тыс. га озимых посевов, которые оперативно пересеяли яровыми культурами.</p>
Рязанская область	22 августа	2000,0			<p>На 22 августа зерновые культуры обмолочены на площади 522 тыс. га (76% к площади ранних зерновых культур без учёта кукурузы на зерно). Аграрии убирают пшеницу, ячмень, горох, чечевицу, рожь, овёс, тритикале. Намолочено 2 млн 038 тыс. тонн зерна при средней урожайности 39 ц/га, что чуть ниже прошлого года (на аналогичную дату 2023 г. средняя урожайность составляла 39,9 ц/га).</p> <p>На 15 августа валовой сбор зерна составляет 1 млн 600 тыс. тонн при средней урожайности 40 ц/га. Урожайность зерновых равную и большую среднеобластного значения получают в 69 хозяйствах области.</p> <p>На 9 августа уборочная кампания опережает средние сроки более чем на неделю. Обмолочено 51% площадей зерновых культур (353 тыс. га). Намолочено 1 млн 423 тыс. тонн зерна. Средняя урожайность составляет 40,3 ц/га. Аграрии убирают пшеницу, горох, чечевицу, ячмень, рожь.</p> <p>На 7 августа намолочено около 1,3 млн тонн зерна.</p> <p>На 1 августа зерновые культуры обмолочены на площади 246 тыс. га (36% к площади уборки). Намолочено 1 млн 001 тыс. тонн зерна при средней урожайности 40,7 ц/га.</p>

						<p>На 26 июля обмолочено 157 тыс. га зерновых культур (озимой пшеницы, гороха, чечевицы, ячменя), что составляет 23% от их общей площади, намолочено 650 тыс. тонн. Средняя урожайность составляет 41,5 ц/га.</p> <p>На 17 июля аграрии приступили к уборке озимой пшеницы и гороха почти во всех районах. Обмолочено 25 тыс. га зерновых (3,6% от общей площади), намолочено 106 тыс. тонн зерна при средней урожайности 42 ц/га.</p> <p>Уборка зерновых культур в этом году стартовала на неделю раньше среднего срока за последнее десятилетие. Погодные условия в целом сложились удовлетворительные, от района к району отличаются количество влаги и урожайность. В 2024 году общая посевная площадь в регионе выросла на 1,6% (18,5 тыс. га) и достигла 1 млн 140 тыс. га – это максимум за более чем четверть века. Аграриям предстоит убрать урожай зерновых и зернобобовых культур с 717 тыс. га, в том числе: пшеница – 463 тыс. га (65%); ячмень – 106 тыс. га (14,7%); горох – 74,2 тыс. га (10,3%); кукуруза на зерно – 28 тыс. га (4%); чечевица – 17 тыс. га (2,3%); рожь – 11,6 тыс. га (1,6%); овёс – 10,3 тыс. га (1,4%); гречиха – 4,6 тыс. га (0,6%); тритикале – 1,0 тыс. га (0,1%); прочие зерновые культуры – менее 1,0 тыс. га (менее 0,1%).</p>
Смоленская область	22 августа	186,2				<p>На 22 августа обмолочено 69,2 тыс. га зерновых и зернобобовых культур, что составляет 46,8% от запланированного. Намолочено 186,2 тыс. тонн зерна при средней урожайности 26,9 ц/га. Уборка зерновых идет опережающими темпами – на соответствующую дату прошлого года было обмолочено 38,5%.</p> <p>На 13 августа аграрии обмолотили 25% зерновых культур на площади 36,4 тыс. га, что на 15 тыс. га превышает уровень прошлого года. Урожайность зерновых на 4% выше прошлогодней и составляет 29,4 ц/га.</p> <p>Общая уборочная площадь в этом году составит 228,4 тыс. га. Большую часть займут зерновые и зернобобовые – пшеница, овес, гречиха, горох.</p>
Тамбовская область	19 августа	2550,0	1800,0	466,1		<p>На 19 августа зерновые и зернобобовые собраны с 72% посевных площадей. Текущий валовой сбор составил 2 млн 550 тыс. тонн. Общий урожай пшеницы превышает 1,8 млн тонн. Сельхозпроизводители заканчивают уборку гороха, ржи, ячменя, озимой пшеницы. Начались работы по уборке гречихи.</p> <p>На 15 августа собрано свыше 2,4 млн тонн зерна. Средняя урожайность составляет 33,5 ц/га. Сбор пшеницы превышает 1,7 млн тонн. Также аграрии убирают гречиху. На 12 августа аграрии собрали более 2,3</p>



						<p>млн тонн зерна, это 66% урожая зерновых и зернобобовых культур. Основной культурой является пшеница - ее сбор составляет 1,6 млн тонн. Урожайность зерновых культур – на уровне 33,5 ц/га. Аграрии начали убирать гречиху, рапс, горчицу. По данным мониторинга, более 80% собранного урожая пшеницы соответствует показателям продовольственного зерна.</p> <p>На 8 августа зерновые и зернобобовые культуры убраны с площади 647,3 тыс. га – это 62% посевов. Намолочено 2 174,3 тыс. тонн зерна при средней урожайности 33,6 ц/га. Озимую пшеницу аграрии обмолотили с площади 355,4 тыс. га (94% от планового показателя), получено 1 281,9 тыс. тонн зерна, средняя урожайность – 36,1 ц/га. Яровая пшеница убрана с 86,6 тыс. га (39% от плана), валовой сбор составил 276,7 тыс. тонн при средней урожайности 32 ц/га. Продолжается уборка ячменя: культура обмолочена с площади 141 тыс. га (73% посевов), получено 466,1 тыс. тонн, урожайность отмечена на уровне 33,1 ц/га. Озимая рожь убрана с 3,2 тыс. га (96% от планового показателя), валовой сбор составил 9,6 тыс. тонн при средней урожайности 29,5 ц/га. Овес убран с 2,4 тыс. га (64% от намеченного объема), намолочено 7,1 тыс. тонн при средней урожайности 29,8 ц/га. Горох обмолочен с 56,2 тыс. га (91% от плана), валовой сбор составил 124,6 тыс. т при средней урожайности 22,2 ц/га.</p> <p>На 4 августа аграрии собрали 2 млн тонн зерна, это 57% урожая зерновых и зернобобовых культур. Урожайность зерновых культур в этом году превышает 33 ц/га. Жатва ведется высокими темпами. К завершению подходит уборка гороха, озимой пшеницы, озимой ржи. Более 80% собранного урожая пшеницы соответствует показателям продовольственного зерна, что значительно больше прошлогоднего.</p> <p>На 26 июля валовой сбор зерна составил 1 млн 230 тыс. тонн. Обмолочено треть посевных площадей. Средняя урожайность составила 33,7 ц/га. По урожайности лидируют сельхозтоваропроизводители Староюрьевского (41,9 ц/га) и Первомайского (40,3 ц/га) муниципалитетов. Горох и озимая пшеница убраны почти с 70% площадей. Средняя урожайность гороха 22,2 ц/га, а пшеницы 35,8 ц/га. Также в хозяйствах убирают озимую рожь, ячмень, яровую пшеницу, овес.</p> <p>На 17 июля уборочные работы начались в 22 муниципальных округах. Обмолочено 85 тыс. га сельскохозяйственных культур (озимая пшеница, ячмень, горох), что составляет 8 % общей посевной площади.</p> <p>На 10 июля аграрии приступили к</p>
--	--	--	--	--	--	---

						уборочной кампании. Идёт уборка гороха, озимых ржи и пшеницы. В первый день убрано 60 га гороха (урожайность - 26 ц/га), 100 га озимой ржи (урожайность - 17 ц/га), 300 га озимой пшеницы (урожайность - 33 ц/га). Это невысокий урожай, что объясняется негативным влиянием весенних заморозков на состояние зерновых культур. Всего посевная площадь озимых, яровых зерновых и зернобобовых культур (с кукурузой) составляет 1051 тыс. га. Озимой пшеницей засеяно 381 тыс. га, озимой рожью - 3,4 тыс. га, яровой пшеницей - 226 тыс. га, горохом - 62 тыс. га, ячменем засеяно 196 тыс. га.
Тверская область	15 августа	41,0				На 15 августа стартовала уборочная кампания. В 24 муниципальных образованиях собирают озимые и яровые культуры. Зерновые культуры убраны на площади 14,5 тыс. га, намолот составил - 41 тыс. тонн.
Тульская область	9 августа	1000,0	131,0	12,4		На 9 августа обработано около 40% посевов зерновых и зернобобовых культур. Намолочено более 1 млн тонн зерна при средней урожайности 43 ц/га. На 22 июля аграриями убрано 29,4 тыс. га озимой пшеницы, намолочено 131 тыс. тонн при средней урожайности 44,6 ц/га. Ячмень убран с площади 2,8 тыс. га, собрано 12,4 тыс. тонн.
<b>Северо-Западный федеральный округ</b>						
Вологодская область	18 августа	60,0				На 18 августа намолочено более 60 тыс. тонн зерна при урожайности 27 ц/га. Это почти в два раза больше, чем на аналогичную дату прошлого года. На 2 августа стартовала уборочная кампания. Убрано 3 тыс. га зерновых и зернобобовых культур, намолочено почти 9 тыс. тонн зерна. Началась уборка с озимой пшеницы и ярового ячменя раннего сева. Всего предстоит убрать почти 90 тыс. га зерновых и зернобобовых культур.
Калининградская область	29 июля	135,1	66,7	68,4		На 29 июля намолочено 66,69 тыс. тонн зерна озимой пшеницы (средняя урожайность 64 ц/га), озимого ячменя - 68,41 тыс. тонн (56,8 ц/га), озимого рапса - 102,06 тыс. тонн (33 ц/га). Уборочная площадь озимого ячменя составляет - 12,42 тыс. га, пшеницы озимой - 75,06 тыс. га, ржи озимой - 1 тыс. га, рапса озимого 52,60 тыс. га. На 8 июля аграрии на две недели раньше начали сбор озимого ячменя. Это связано с тем, что весна выдалась ранняя, а начало лета - жарким. Собрано порядка 4,5 тыс. тонн этой культуры. Средняя урожайность - 51 ц/га. Под урожай 2024 года было посеяно 145 тыс. га озимых культур (на 9 тыс. га больше 2023 года). В целом посевная площадь

						сельскохозяйственных культур составила 298 тыс. га - на уровне 2023 года. Валовой сбор зерновых и зернобобовых культур ожидается на уровне 720 тыс. тонн с ростом к 2023 году на 7%.
Ленинградская область	12 августа	24,8				<p>На 12 августа убрано 5,455 тыс. га зерновых культур, 12,8% к плану (в 2023 году 4,4 тыс. га), собрано 24,8 тыс. тонн в первоначально-оприходованном весе - 16,8% к плану (в 2023 г. - 11,9 тыс. тонн), урожайность - 45,9 ц/га (в 2023 г. - 26,8 ц/га).</p> <p>На 6 августа убрано 3,6 тыс. га зерновых культур, 9% к плану (в 2023 году -1,6 тыс. га). Собрано 15,7 тыс. тонн зерновых в первоначально-оприходованном весе - 11% к плану (в 2023 году - 7,4 тыс. тонн), урожайность - 46,1 ц/га (в 2023 году - 35,3 ц/га).</p> <p>На 29 июля убрано 1,771 тыс. га зерновых культур, 4% к плану. Собрано 6,4 тыс. тонн в первоначально-оприходованном весе - 4% к плану - 147 тыс. тонн (в 2023 году - 3,5 тыс. тонн), урожайность - 36,4 ц/га (в 2023 году - 48,9 ц/га).</p>
Новгородская область	8 августа	1,8				На 8 августа продолжается уборку озимых зерновых культур (пшеница). Зерновые убраны с площади 649 га. Намолочено 1,8 тыс. тонн зерна. Урожайность составляет 27 ц/га.
Псковская область	21 августа	67,7				<p>На 21 августа обмолочено свыше 16 тыс. га или около 42% от уборочной площади зерновых культур. Валовой сбор составил 67,7 тыс. тонн при урожайности более 42 ц/га.</p> <p>На 15 июля в 5 районах приступили к уборочной кампании. Средняя урожайность зерновых и бобовых культур составила около 38 ц/га. В этом году аграриям предстоит собрать урожай зерновых и зернобобовых на площади свыше 875 тыс. га.</p>
<b>Южный федеральный округ</b>						
Адыгея	17 июля	496,1	454,0	40,5		<p>На 17 июля озимые зерновые культуры обмолочены с 99,5 тыс. га, что составляет 99,9% от общей площади под эти культуры (99,6 тыс. га). Всего собрано 496,1 тыс. тонн зерна при средней урожайности 49,8 ц/га против прошлогодних 43,4 ц/га. Практически закончена уборка озимой пшеницы: обмолочено 90,9 тыс. га, или 99,9% от планового значения (91 тыс. га). Валовой сбор составил 454 тыс. тонн, урожайность - 49,9 ц/га (в 2023 году - 43,4 ц/га). Аграрии завершили уборку озимого ячменя: обмолочено 8,3 тыс. га, получено 40,5 тыс. тонн при средней урожайности 49,1 ц/га (год назад - 42,8 ц/га).</p> <p>На 10 июля аграрии обмолотили 96,91 тыс. га озимых зерновых, что составляет 97% от общей посевной площади. Валовой сбор</p>

						<p>составляет 441,9 тыс. тонн, средняя урожайность - 49,6 ц/га (в 2023 году - 43,3 ц/га). Уборка озимых началась в этом году раньше обычных сроков из-за сухой весны и раннего потепления, то есть в соответствии с погодными условиями. Большую часть озимого клина составляет пшеница - 90,996 тыс. га (в 2023 году - 90,3 тыс. га). Убрано 80,8 тыс. га пшеницы, средняя урожайность - 49,6 ц/га (в 2023 году - 43,4 ц/га). Уборка озимого ячменя завершена. Обмолочен 8,3 тыс. га, средняя урожайность составила 49,1 ц/га (в 2023 году - 42,8 ц/га). На 27 июня аграрии обмолотили 48,5 тыс. га озимых зерновых, что составляет 44,4% от общей посевной площади. Валовой сбор составляет 209,844 тыс. тонн, средняя урожайность - 49,5 ц/га (в 2023 году - 43,3 ц/га). Хозяйства приступили к уборке озимого ячменя 7 июня, к уборке озимой пшеницы - 13 июня. Убрано 34,42 тыс. га пшеницы из 90,996 тыс. га (в 2023 году - 90,3 тыс. га), средняя урожайность - 49,6 ц/га (в 2023 году - 43,4 ц/га). Озимый ячмень обмолочен на 7,936 тыс. га из 8,251 тыс. га. Средняя урожайность составила 49,4 ц/га (в 2023 году - 42,8 ц/га). Общая уборочная площадь озимых культур в текущем году составляет 109,097 тыс. га, включая 9,454 тыс. га рапса.</p>
Волгоградская область	8 августа	3300,0				<p>На 8 августа собрано около 3,3 млн тонн зерна — обмолочено 84% посевных площадей.</p> <p>На 7 августа обработаны практически все поля с озимыми культурами. Валовой намолот зерна превысил 3 млн тонн. Аграрии активно убирают яровые зерновые. Под ними обмолочено порядка 315 тыс. га — это более 50% от посевной площади (560,3 тыс. га). Намолочено более 368 тыс. тонн яровых зерновых. В том числе пшеницы собрано 177 тыс. тонн (в 2023 году на аналогичную дату было намолочено 54 тыс. тонн), ячмень убран на площади порядка 162 тыс. га, намолочено более 155 тыс. тонн (в 2023 году — 143 тыс. тонн).</p> <p>На 25 июля обмолочено 1,65 млн га — 72% всех площадей под зерновыми культурами. Несмотря на аномально высокие температуры, уборка ведется интенсивными темпами. Собрано 3 млн тонн зерна.</p> <p>На 11 июля хозяйства всех муниципальных образований вступили в активную фазу уборочной кампании. Обмолочено 551 тыс. га. Намолочен первый миллион тонн зерна.</p> <p>На 8 июля аграрии приступили к уборочной кампании. Первыми уборку зерновых культур начинают хозяйства южных муниципальных образований. Обмолочено 252 тыс. га ранних зерновых культур. Намолочено 500 тыс. тонн зерна.</p>

						Работы проводятся в условиях аномально высоких температур воздуха и серьезных ветровых нагрузок; в ряде районов отмечается почвенная засуха, влияющая на урожайность и состояние посевов. В целом в 2024 году предстоит убрать 3,3 млн га с учетом всех культур. Ранней уборке подлежат 1,9 млн га.
Калмыкия	20 августа	728,6				<p>На 20 августа уборочная завершена. Собрано 728,6 тыс. тонн зерновых, что превышает многолетние показатели на 10%. Средняя урожайность составляет 23 ц/га.</p> <p>На 24 июня зерновые и зернобобовые культуры обмолочены на площади 24,1 тыс. га. Валовой сбор составил 56 тыс. т при средней урожайности 25,7 ц/га.</p> <p>На 18 июня аграрии приступили к уборке зерновых культур ранее традиционных сроков на две-три недели, коррективы внесли жара и засуха. Идет уборка озимой пшеницы и озимого ячменя. В этом году предстоит убрать зерновые и зернобобовые, без учета риса на 2,8 тыс. га, с площади более 276 тыс. га, из них 245 тыс. га занимает озимая пшеница.</p>
Краснодарский край	29 июля	11900,0	10200,0	1170,0		<p>На 29 июля аграрии приступили к уборочной кампании сои. В текущем году под её сев отведено более 197 тыс. га.</p> <p>На 19 июля завершена уборочная кампания озимых зерновых, собрано почти 11,9 млн тонн зерна с более чем 1,9 млн га, что на 602 тыс. тонн больше, чем в прошлом году. В том числе 10,2 млн тонн пшеницы. Средняя урожайность составила 62,3 ц/га (в прошлом году - 56,7 ц/га).</p> <p>На 18 июля</p> <ul style="list-style-type: none"> <li>· Уборка зерновых колосовых и зернобобовых культур: обмолочено - 1885,47 тыс. га (99% от плана в 1901,35 тыс. га). Валовой сбор составил 11737,38 тыс. тонн при урожайности 62,3 ц/га;</li> <li>· Уборка озимого ячменя: обмолочено - 157,19 тыс. га (100% от плана в 157,08 тыс. га). Валовой сбор составил 1152,12 тыс. тонн при урожайности 73,3 ц/га;</li> <li>· Уборка озимой пшеницы: обмолочено - 1568,39 тыс. га (99% от плана в 1577,92 тыс. га). Валовой сбор составил 10149,28 тыс. тонн при урожайности 64,7 ц/га; в т.ч. уборка озимой пшеницы</li> <li>· твердых сортов: обмолочено - 0,69 тыс. га (100% от плана в 0,69 тыс. га). Валовой сбор составил 3,86 тыс. тонн при урожайности 56,1 ц/га;</li> <li>· Уборка озимого тритикале: обмолочено - 2,16 тыс. га (93% от плана в 2,33 тыс. га). Валовой сбор составил 10,75 тыс. тонн при урожайности 49,8 ц/га;</li> <li>· Уборка ярового ячменя: обмолочено - 16,02 тыс. га (98% от плана в 16,39 тыс. га). Валовой сбор составил 60,54 тыс. тонн при урожайности 37,8 ц/га;</li> <li>· Уборка яровой пшеницы: обмолочено -</li> </ul>

					<p>4,93 тыс. га (89% от плана в 5,57 тыс. га). Валовой сбор составил 16,59 тыс. тонн при урожайности 33,6 ц/га; в т.ч. уборка яровой пшеницы твердых сортов: обмолочено - 0,64 тыс. га (95% от плана в 0,67 тыс. га). Валовой сбор составил 1,97 тыс. тонн при урожайности 30,9 ц/га;</p> <p>· Уборка овса: обмолочено - 3,28 тыс. га (64% от плана в 5,1 тыс. га). Валовой сбор составил 10,53 тыс. тонн при урожайности 32,1 ц/га;</p> <p>На 15 июля урожайность пшеницы находится на уровне — 64,2 ц/га, а валовый сбор составляет 9,1 млн тонн. На 11 июля завершена уборка озимого ячменя. Валовой сбор составил 1,17 млн тонн, что на 6,3% больше, чем годом ранее. Средняя урожайность достигла 73,2 ц/га (почти на 22% превышает показатель прошлого года). Площадь сева озимого ячменя под урожай 2024 года составила 161 тыс. га.</p> <p>На 2 июля убран 1 млн га зерновых, что составляет почти 60% от общей площади озимых посевов в регионе. Средняя урожайность пшеницы – около 65 ц/га. План по ячменю выполнен на 98%.</p> <p>На 25 июня аграрии собрали более 2 млн тонн зерновых. Озимые собраны на площади 375 тыс. га, урожайность ячменя составила 73,3 ц/га, пшеницы – 67,2 ц/га. На 21 июня аграрии собрали первый миллион тонн зерна. Урожай собран почти на 166 тыс. га. Средняя урожайность составляет 65,4 ц/га. Намолочено более 821 тыс. тонн озимого ячменя и свыше 197 тыс. тонн озимой пшеницы. Средняя урожайность этих культур 74,4 (60,4 ц/га в 2023 г.) и 66,7 ц/га (62,5 ц/га в 2023 г.) соответственно.</p> <p>На 14 июня началась уборочная кампания, на две недели раньше среднесрочных сроков. Идёт уборка зернового гороха и озимого ячменя, отдельные хозяйства приступили к уборке раннеспелых сортов озимой пшеницы. Урожайность пшеницы находится на уровне прошлого года – 61,3 ц/га. Ячмень и горох показывают результат выше прошлогоднего – 76,9 и 24,1 ц/га.</p> <p>В целом аграриям предстоит убрать в этом году 2,4 млн га полей вместе с зерновыми, зернобобовыми, кукурузой и рисом, в том числе предстоит обмолотить 1,9 млн га озимых зерновых колосовых.</p>
Ростовская область	16 августа	10870,0	9930,0	528,0	<p>Уточнены итоги хлебоуборочной кампании с учетом аномальных погодных условий. С 3,3 млн га было собрано 10 млн 870 тыс. тонн зерна при урожайности 33 ц/га. С учетом последствий двух ЧС - по весенним заморозкам и почвенной засухе - в текущем году снижение валового сбора ранних зерновых и зернобобовых культур к среднему показателю за предыдущие 5 лет составило около 19%, снижение</p>

						<p>урожайности составляет 15%. Уточненная площадь погибших сельхозкультур составляет 230,4 тыс. га (5,1% от общих уборочных площадей). Вместе с площадью частично поврежденных посевов – общая площадь поврежденных и погибших сельхозкультур составила 858,3 тыс. га.</p> <p>На 30 июля завершилась жатва ранних зерновых и зернобобовых, но продолжается уборка других сельхозкультур. В разрезе сельхозкультур с 3,3 млн га было собрано более 9,9 млн тонн озимой пшеницы со средней урожайностью 35,7 ц/га; почти 30 тыс. тонн яровой пшеницы с урожайностью 17,9 ц/га; 138 тыс. тонн озимого ячменя (43,3 ц/га); более 390 тыс. тонн ярового ячменя (18,5 ц/га); более 320 тыс. тонн зернобобовых при урожайности 13,9 ц/га, а также почти 15 тыс. тонн тритикале, овса и ржи совокупно. Впереди ещё уборка поздних зерновых культур. С учетом их валового сбора урожай оценивается в 11 млн тонн.</p> <p>На 26 июля аграрии завершили уборку ранних зерновых и зернобобовых культур. Валовой сбор составил 10 млн 893 тыс. тонн при средней урожайности 33 ц/га.</p> <p>На 22 июля уборка ранних зерновых близится к завершению. Обмолочено почти 91% площадей. Средняя урожайность – 33,5 ц/га (42 ц/га год назад). Собрано более 10 млн тонн зерна.</p> <p>На 15 июля убрано более 2,1 млн га (67%). Собрано 7,35 млн тонн зерновых при средней урожайности 34 ц/га, из которых более 6,7 млн тонн составляет озимая пшеница.</p> <p>На 10 июля экватор уборочной страды пройден. Обмолочено 55% ранних зерновых и зернобобовых. Валовой сбор превысил 6 млн тонн при средней урожайности 34,5 ц/га. Год назад на эту дату урожайность была более 40 ц/га.</p> <p>На 8 июля обмолочено более 41% площадей, собрано более 4,7 млн тонн зерновых и зернобобовых культур со средней урожайностью 35,3 ц/га. В уборке уже принимают участие все сельские районы региона. Ситуация по урожайности в районах разная – самый высокий показатель средней урожайности отмечен в Целинском районе – 50,6 ц/га. В целом убрано более 4,2 млн тонн озимой пшеницы, 12,5 тыс. тонн озимого и 110 тыс. тонн ярового ячменя, более 217,5 тыс. тонн зернобобовых.</p> <p>На 3 июля собрано почти 2 млн 580 тыс. тонн зерновых и зернобобовых культур. Обмолочено 714 тыс. га или более 22% от общих уборочных площадей. Средняя урожайность составляет 36,1 ц/га. В частности, собрано 2,4 млн тонн озимой пшеницы, более 196 тыс. тонн зернобобовых.</p> <p>На 29 июня аграрии собрали первый</p>
--	--	--	--	--	--	---

						<p>миллион тонн зерна нового урожая. Убрано около 10% посевных площадей. Средняя урожайность заметно ниже, чем в прошлом году: 34,6 ц/га против 44,4 ц/га. На 28 июня уборка проходит в 23 из 43 сельских районов. Собрано более 445 тыс. тонн ранних зерновых и зернобобовых культур. Они обмолочены на площади около 140 тыс. га – это 4,4% от плановых уборочных площадей. Средняя урожайность составляет 31,8 ц/га. На 19 июня аграрии приступили к уборке урожая. Хозяйства 4-х районов обмолотили в общей сложности около 1 тыс. га ранних зерновых и зернобобовых. Намолочены первые 2,1 тыс. тонн при средней урожайности 26,1 ц/га. В этом году к уборке аграрии приступили раньше, чем год назад. Всего предстоит убрать 3 млн 216 тыс. га ранних зерновых и зернобобовых. В том числе: озимой пшеницы – 2,7 млн га; ячменя (озимого и ярового) – 243,6 тысячи га; зернобобовых – 212 тысяч га; прочие ранние зерновые – 30,4 тысячи га. Уборочная площадь в нынешнем году на 132 тыс. га меньше из-за гибели посевов в результате ЧС.</p>
<b>Северо-Кавказский федеральный округ</b>						
Дагестан	25 июня					<p>На 25 июня большинство районов приступили к уборочной кампании, убрано более 5 тыс. га. На 14 июня началась уборка зерновых. Согласно предварительному прогнозу, урожай зерновых превысит объем прошлого года. В текущем году общая посевная площадь составит 373 тыс. га. Озимые зерновые посеяны на 90 тыс. га, яровой сев составит 233 тыс. га.</p>
Кабардино-Балкария	7 августа	275,0	208,0	57,0		<p>На 7 августа аграрии, опережая прошлогодние темпы, но с соблюдением агротехнологических сроков, завершили уборку зерновых колосовых культур, которых намолочено свыше 275 тыс. тонн. Основу урожая составляет пшеница, её собрано порядка 208 тыс. тонн. Ячменя намолотили более 57 тыс. тонн. Остальные незначительные объемы приходятся на овес и тритикале. В текущем году в связи с необходимостью соблюдения севооборота площади, занятые зерновыми колосовыми культурами, уменьшились в сравнении с прошлым годом и составили 75,7 тыс. га. Кукурузой на зерно занято более 128 тыс. га, что превышает прошлогодние площади под данной культурой. К массовой уборке зерна кукурузы приступят во второй половине сентября, однако в текущем году, учитывая погодные условия, уборка может начаться немногим раньше. На 10 июля обмолочено 27,7 тыс. га, намолочено 116,5 тыс. тонн зерновых колосовых культур. В основном это пшеница и ячмень.</p>



						На 15 июня стартовала уборка зерновых. Земледельцы Прохладненского района первыми в республике приступили к уборке озимых ячменя и пшеницы. Всего в текущем году зерновые и зернобобовые культуры предстоит убрать с площади свыше 210 тыс. га.
Карачаево-Черкессия	4 июля					На 4 июля аграрии приступили к уборке зерновых колосовых культур. Всего в текущем году аграриям предстоит убрать зерновые колосовые культуры на площади почти 95,5 тыс. га.
Северная Осетия-Алания	30 июля					На 30 июля аграрии завершили уборку урожая озимых культур. На 25 июня началась уборка озимых зерновых. Убрано 5 тыс. 598 га. Озимый ячмень собран на площади 891 га, его урожайность - 28,6 ц/га, озимая пшеница - с 466 га (урожайность - 31,5 ц/га) озимый рапс - с 3 тыс. 986 га (урожайность - 20,54 ц/га). Также убраны первые 255 га гороха, его урожайность - 13 ц/га. Под урожай 2024 года в республике посеяно 54 тыс. 487 га озимых культур.
Ставропольский край	22 июля	7800,0				На 22 июля завершилась уборка зерновых и зернобобовых культур. Валовой сбор составил 7,8 млн тонн при средней урожайности 34,8 ц/га. Урожай зерна в 2024 году может снизиться на 10% из-за апрельской засухи, ожидается, что объем урожая составит около 7,5-7,7 млн тонн зерна. На 10 июля зерновые культуры убраны с площади 1,9 тыс. га или 86% уборочной площади, валовой намолот составил 6865 тыс. тонн, при средней урожайности 36,4 ц/га. На 9 июля сельхозтоваропроизводители завершают уборку гороха. Валовой сбор составил 448,7 тыс. тонн, при средней урожайности 19,9 ц/га. Всего горох посеян на площади 226,7 тыс.га. На 5 июля аграрии собрали 5 млн тонн зерна нового урожая. Убрано почти 65% площадей. Жатва ведется во всех территориях. В прошлом году на эту дату было убрано всего 22% от плана. На 3 июля намолот зерна превысил 4,7 млн тонн. На 2 июля аграрии преодолели экватор по обмолоту зерновых и зернобобовых культур. Валовой сбор зерна превысил 4 млн 305 тыс. тонн при средней урожайности 35,6 ц/га. Зерновые скошены на 53% всей запланированной площади. На 1 июля собрано 3,3 млн тонн зерна или более 40% от плана. Средняя урожайность составляет 35,4 ц/га, что на 3 центнера выше показателей прошлого года. На 29 июня обмолочено 788,8 тыс. га или 35% уборочной площади. Валовой сбор зерна составил 2,7 млн тонн при средней урожайности 34,8 ц/га. На 25 июня собрано более 1 млн тонн

						зерна. Урожайность составляет 34 ц/га. 12 июня стартовала уборка зерновых. В текущем году предстоит убрать зерновые на площади более 2,4 млн га. Негативные климатические условия весной привели к снижению прогноза на урожай, валовый сбор будет ниже на 17-20% от плана.
Чечня	9 августа	495,6	315,8	113,0		На 9 августа завершилась уборка ранних зерновых культур. Аграрии обмолотили ранние озимые и яровые зерновые культуры на площади 175,6 тыс. га. Это на 1,7% больше, чем годом ранее. Получено 495,6 тыс. тонн ранних зерновых культур (больше прошлогоднего показателя на 1,8%). Средняя урожайность зерновых осталась на уровне прошлого года — 28,2 ц/га. 63,7% в структуре собранного урожая пришлось на пшеницу, намолот которой составил 315,8 тыс. тонн, или на 2,6% больше уровня 2023 года. Валовой сбор ячменя достиг 113 тыс. тонн, или на 10,9% больше, чем годом ранее. Доля ячменя — около 23%, он находится на втором месте по объему урожая. Незначительно выросла в сравнении с прошлым годом урожайность ячменя, составив 26,8 ц/га. Незначительную часть в структуре убранных ранних культур занимают горох и рожь, валовой сбор которых составил 5,8 и 2,4 тыс. тонн при урожайности 17,6 и 16 ц/га соответственно. Аграриям предстоит уборка поздних зерновых культур, в том числе кукурузы, подсолнечника и риса. На 19 июня аграрии приступили к уборке ранних зерновых культур. Сельхозтоваропроизводителям предстоит провести уборку зерновых колосовых культур, рапса, горчицы и льна с площади 208,1 тыс. га, в том числе зерновых колосовых — с 176,6 тыс. га.
<b>Приволжский федеральный округ</b>						
Башкортостан	19 августа	416,0	236,2			На 19 августа урожай зерновых культур убран на 6% площадей. Обмолочено 137 тыс. га с зерновыми и зернобобовыми культурами. Валовый сбор зерна составил 416 тыс. тонн при средней урожайности 30,4 ц/га. Убрана треть озимых, еще треть — погибла, остальную часть урожая планируется убрать при наличии возможности. Нарастить темпы уборочных работ мешают непрекращающиеся дожди. Сумма ущерба сельхозпроизводителям в результате переувлажнения почвы уже составила 1,06 млрд руб. Приблизительная площадь, на которой погиб урожай — 120,5 тыс. га, из них 112,3 тыс. га занято зерновыми и зернобобовыми. Подготовлен проект распоряжения Правительства республики о введении режима ЧС с 11 июля по 11 сентября. На 15 августа убрана треть всех площадей с озимыми зерновыми культурами.

						<p>Хозяйства скосили и обмолотили 125,7 тыс. га с озимыми пшеницей, рожью, тритикале. Валовый сбор зерна составил 388 тыс. тонн, при урожайности 30,7 ц/га. Темпы пока очень медленные, дожди не прекращаются повсеместно. В ряде районов приступили к обмолоту яровых культур, убрано около 8 тыс. га. В итоге валовый сбор зерна к середине августа превысил 400 тыс. тонн. На 12 августа убрано 5% всех сельскохозяйственных культур. Скошено и обмолочено порядка 7% площадей зерновых и зернобобовых культур (112 тыс. га). Валовой сбор составил 350 тыс. тонн зерна. Уборку озимых зерновых культур начали хозяйства 43 районов. Практически повсеместно наблюдается сильное переувлажнение почвы. Готовятся документы для введения регионального режима ЧС. На 8 августа уборку озимых зерновых культур начали хозяйства 37 районов. Скошено и обмолочено свыше 80 тыс. га, валовый сбор зерна составил 263 тыс. тонн, при урожайности 32,2 ц/га. Большая часть урожая – это зерно озимой пшеницы – 236,2 тыс. тонн, остальное – рожь, тритикале и другие культуры. На 5 августа к уборке зерновых культур приступили хозяйства 27 районов. Убрано 53 тыс. га. Намолочено более 177 тыс. тонн зерна со средней урожайностью 33 ц/га. Погода пока неблагоприятна к сельхозпроизводителям. За июль выпало больше 3-х норм месячных осадков. Это крайне отрицательно сказывается на темпах уборочных и кормозаготовительных работ. Идет работа по введению во всей республике ЧС по переувлажнению почвы. На 30 июля уборку озимых зерновых культур начали хозяйства 26 районов. Скошено и обмолочено почти 30 тыс. га, валовый сбор зерна составил 102 тыс. тонн, при урожайности почти 35 ц/га. Большая часть урожая составляет зерно озимой пшеницы – 94,5 тыс. тонн, остальное – рожь, тритикале и другие культуры. На 24 июля хозяйства 18 районов ведут уборку зерновых и зернобобовых культур. Валовый сбор зерна превысил 32 тыс. тонн. На 23 июля скошено 7,7 тыс. га с озимыми зерновыми культурами. Валовый сбор урожая составил 23,3 тыс. тонн. На 22 июля к уборке озимых культур приступили в хозяйствах 17 районов. Скошено 6,6 тыс. га с озимыми зерновыми культурами. Валовый сбор зерна составил 21,7 тыс. тонн. Озимая пшеница убрана с площади более 5,3 тыс. га, намолочено 18,8 тыс. тонн зерна. Средняя урожайность озимых зерновых составляет 35,2 ц/га. Также в регионе убирают озимую рожь, рыжик, тритикале и другие</p>
--	--	--	--	--	--	--

					культуры. На 19 июля начала уборка урожая. Ожидается намолот не менее 3,5 млн тонн зерновых и зернобобовых культур. В текущем году аграриям предстоит убрать 2,2 млн га сельскохозяйственных культур. В том числе, 1,3 млн га приходится на яровые зерновые и зернобобовые культуры, 380 тыс. га — озимые.
Мордовия	20 августа	790,0			На 20 августа скошено - 266,51 тыс. га, обмолочено - 266,28 тыс. га, намолочено - 789,96 тыс. тонн зерновых, урожайность составляет 29,67 ц/га. На 15 августа скошено - 235,04 тыс. га, обмолочено - 234,82 тыс. га, намолочено - 693,53 тыс. тонн зерновых, урожайность составляет 29,5 ц/га. На 5 августа скошено - 177,19 тыс. га, обмолочено - 176,92 тыс. га, намолочено - 505,88 тыс. тонн, урожайность - 28,59 ц/га. На 4 августа намолочено и отправлено на элеваторы около 500 тыс. тонн зерна. На 29 июля скошено 141,88 тыс. га зерновых культур, обмолочено - 141,61 тыс. га, намолочено - 403,14 тыс. тонн зерна, урожайность составляет 28,50 ц/га. План уборки - 463,32 тыс. га зерновых.
Нижегородская область	9 августа	500,0			На 9 августа убрана треть площадей под зерновыми и зернобобовыми культурами – около 200 тыс. га. Намолочено 500 тыс. тонн зерна. Средняя урожайность составляет 30 ц/га. На 22 июля аграрии приступили к уборке урожая на неделю раньше, чем в прошлом году. Это связано с тем, что жаркое лето позволило существенно ускорить сроки созревания урожая. Ведётся уборка пшеницы и гороха. Убраны первые 22 тыс. га. Средняя урожайность составляет 30 ц/га, что на 25% выше плана. Зерновые и зернобобовые культуры предстоит убрать с площади 620 тыс. га.
Оренбургская область	22 августа	1423,2	566,5		На 22 августа намолочено 1 млн 423,2 тыс. тонн зерновых культур при средней урожайности 24,6 ц/га. На долю озимых приходится 1 млн 370,2 тыс. тонн, показатель их урожайности составил 25,6 ц/га. На 19 августа погода не позволяет аграриям в полной мере приступить к уборочным работам. В первой декаде августа преобладала пасмурная погода. Прохождение атмосферных фронтов сопровождалось выпадением интенсивных осадков, часто с грозами. Среднее областное количество осадков составило 32,6 мм (326% нормы), в 2023 году 2,9 мм (29% нормы). Скошено 529,3 тыс. га зерновых культур, обмолочено 526,3 тыс. га (21% от плана), намолочено 1 млн 336,5 тыс. тонн при средней урожайности 25,4 ц/га. В том числе озимых культур обмолочено 506,5 тыс. га;

					<p>намолочено 1 млн 310,8 тыс. тонн при средней урожайности 25,9 ц/га. Озимых зерновых культур осталось убрать 197,5 тыс. га.</p> <p>На 13 августа скошено 515,1 тыс. га площадей, обмолочено 512,7 тыс. га, что составляет 19% к площади уборки. Намолочено 1 млн 309,8 тыс. тонн озимых зерновых при средней урожайности 25,5 ц/га.</p> <p>На 9 августа скошено 477,3 тыс. га зерновых культур; обмолочено 475,1 тыс. га; намолочено 1 млн 220,5 тыс. тонн при средней урожайности 25,7 ц/га, в том числе озимых культур – 1 млн 206 тыс. тонн при средней урожайности 26 ц/га.</p> <p>На 1 августа скошено 378,2 тыс. га зерновых культур, - обмолочено 376,5 тыс. га (14% от плана 2 млн. 747,8 тыс. га), намолочено 1001,3 тыс. тонн при средней урожайности 26,6 ц/га. Лучшие результаты по урожайности показывают хозяйства в Абдулинском ГО – 36,7 ц/га Асекеевском – 36,2 ц/га, Саракташском – 35,0 ц/га, Грачевском – 34,9 ц/га, Бугурусланском – 34,2 ц/га районах.</p> <p>На 26 июля скошено 234,7 тыс. га зерновых культур, обмолочено 232,5 тыс. га, намолочено 624,8 тыс. тонн при средней урожайности 26,9 ц/га, в том числе – 566,5 тыс. тонн озимой пшеницы и 57,9 тыс. тонн озимой ржи, тритикале – 0,1 тыс. тонн. Наибольшую урожайность зерновых и зернобобовых культур получают в: Асекеевском – 41,3 ц/га, Абдулинском – 40,6 ц/га, Матвеевском – 34,5 ц/га, Бугурусланском – 33,2 ц/га, Шарлыкском – 31,0 ц/га, Северном – 30,0 ц/га районах.</p> <p>На 24 июля скошено 218 тыс. га озимых зерновых культур, обмолочено – 215,9 тыс. га, намолочено – 583,1 тыс. тонн при средней урожайности 27 ц/га. К уборке приступили в 30 округах. Урожайность варьируется от 41,3 ц/га до 17,3 ц/га.</p> <p>На 19 июля озимые зерновые убраны на 71,8 тыс. га, обмолочены – на 68,4 тыс. га. Получено 190,1 тыс. тонн зерна – в среднем по 27,8 ц/га.</p> <p>На 9 июля аграрии приступили к уборке урожая озимой пшеницы. Скошено – 2,5 тыс. га, обмолочено – 2,2 тыс. га, намолочено – 6,7 тыс. тонн. Урожайность от 27,5 ц/га в Курманаевском районе до 35 ц/га в Новосергиевском районе.</p> <p>В текущем году площадь уборки зерновых и зернобобовых культур составляет 2,7 млн га, в том числе яровых зерновых и зернобобовых культур 1,9 млн га.</p>
Пензенская область	21 августа	2000,0	1592,0	296,0	<p>На 21 августа валовой сбор зерновых и зернобобовых превысил 2 млн тонн. Обмолочено 641,8 тыс. га (73,6% от плана). Средняя урожайность составляет 31,7 ц/га. Намолочено 1,2 млн тонн озимой пшеницы при средней урожайности 34 ц/га, получено 392 тыс. тонн яровой пшеницы, средняя урожайность – 30 ц/га,</p>

						<p>валовой сбор ячменя – 296 тыс. тонн при средней урожайности 31 ц/га. На 29 июля обмолочено более 310 тыс. га, убрано 35% площадей от плана. Намолочен первый миллион тонн зерна. Средняя урожайность зерновых составляет 34,2 ц/га. Валовой сбор озимой пшеницы - 949 тыс. тонн при средней урожайности 35 ц/га. Начата уборка яровой пшеницы, обмолочено 2 тыс. га при средней урожайности 28 ц/га. Валовой сбор ячменя составил 66,5 тыс. тонн, средняя урожайность — 34 ц/га. На 25 июля валовой сбор зерновых и зернобобовых культур составил 776 тыс. тонн, средняя урожайность по области — 35 ц/га. Валовой сбор озимой пшеницы составил 732 тыс. тонн при средней урожайности 35 ц/га. Валовой сбор ячменя составил 19 тыс. тонн, средняя урожайность — 34 ц/га. На 18 июля в хозяйствах активно идет уборочная кампания. Валовой сбор зерновых и зернобобовых культур составил 188 тыс. тонн, средняя урожайность – 36,5 ц/га. Валовой сбор озимой пшеницы – 185,8 тыс. тонн при средней урожайности 37 ц/га. Всего в этом году предстоит убрать зерновые и зернобобовые культуры с площади 875 тыс. га.</p>
Самарская область	30 июля	1000,0				<p>На 30 июля уборочная страда идет полным ходом во всех 27 районах. Аграрии собрали первый миллион тонн зерна. Убрано 408 тыс. га или 33% от общей площади посевов. Озимый клин убран на 73%. Средняя урожайность составляет более 26 ц/га. Лидеры по урожайности Ставропольский, Кинельский, Борский районы, где с каждого гектара намолачивают по 33 центнера. На 16 июля собрано более 400 тыс. тонн зерна, средняя урожайность составляет 26,2 ц/га. К уборке приступили 22 района из 27. На 11 июля аграрии массово приступили к уборочным работам. Собрано более 100 тыс. тонн зерна при средней урожайности 26,2 ц/га. Всего сельхозпроизводителям предстоит убрать зерновые и зернобобовые культуры с площади свыше 1,24 млн га, из них 515,4 тыс. га озимых зерновых. Общая посевная площадь в текущем году составила 2,24 млн га (+26 тыс. га к уровню прошлого года). Яровой сев зерновых и зернобобовых культур был проведен на площади 731,8 тыс. га, в том числе ячмень занимает 218,1 тыс. га, пшеница — 205,4 тыс. га, зернобобовые — 221,8 тыс. га, кукуруза — 44,5 тыс. га, овес — 27,2 тыс. га.</p>
Саратовская область	21 августа	3126,0	944,4			<p>На 21 августа собрано 3 млн 126 тыс. тонн зерновых и зернобобовых культур, убрано 74,3 % посевных площадей – 1 млн 806 тыс. га.</p>

						<p>На 20 августа собрано 3 млн 97 тыс. тонн зерновых и зернобобовых культур, убрано 72,9 % посевных площадей – 1 млн 773 тыс. га. Средняя урожайность по области – 17,5 ц/га.</p> <p>На 15 августа намолочено 3 млн тонн зерна. Обмолочено 1 млн 696 тыс. га, 69,7% к плану. Средняя урожайность составила 17,7 ц/га. Более 100 тыс. тонн зерна собрали аграрии 10 муниципальных районов.</p> <p>На 6 августа собрано 2 млн 787 тыс. тонн зерновых и зернобобовых культур, убрано 63,7% посевных площадей – 1 млн 530 тыс. га.</p> <p>На 5 августа намолочено 2 741,9 тыс. тонн зерновых и зернобобовых культур. Убранная площадь – 1 495,9 тыс. га – составляет 62,2% зернового клина. В частности, аграрии убрали 1 414,9 тыс. га пшеницы (85,9% посевов). Намолочено 2 398,6 тыс. тонн данной культуры при средней урожайности 17 ц/га. Также обмолочено 65,3% посевов чечевицы (141,5 тыс. га), получено 90,3 тыс. тонн этой культуры, средняя урожайность – 9,8 ц/га. Убрано 51,1% площади под ячмень (107,4 тыс. га), получено 146,8 тыс. тонн при урожайности 13,7 ц/га.</p> <p>На 1 августа валовый сбор превышает 2,6 млн тонн. Урожайность, несмотря на сложные погодные условия, складывается на уровне среднемноголетних значений – 19 ц/га.</p> <p>На 30 июля уборочная кампания перешла экватор. Аграрии собрали 2,5 млн тонн зерна. В 8 районах намолочено более 100 тыс. тонн.</p> <p>На 29 июля собрано 2 млн 444 тыс. тонн зерновых культур с площади 1 млн 300 тыс. га, из которых озимые – 2 млн 217 тыс. тонн, убрано 1 млн 105 тыс. га (95,4%).</p> <p>На 23 июля обмолочено более 85% озимых зерновых культур. Намолочено 2 млн 17 тыс. тонн зерна. Средняя урожайность составляет 19,1ц/га. Кроме того, набирает обороты уборка ранних яровых культур. Собрано 73,1 тыс. тонн, убрано 70 тыс. га.</p> <p>На 19 июля убрано 70% площадей озимых культур или 809 тыс. га. Валовой сбор составляет 1 млн 572 тыс. тонн. В трех районах уборка озимых завершена. 22 района ведут уборку яровых культур. Убрано 23 тыс. га.</p> <p>К 15 июля обмолочено 507,1 тыс. га зерновых культур, в том числе озимой пшеницы – 497,6 тыс. га или 44,4%. Валовой сбор с начала уборочной кампании – 958,3 тыс. тонн, из которых озимой пшеницы – 944,4 тыс. тонн.</p> <p>На 11 июля обмолочено 290 тыс. га озимых зерновых культур, собрано 536 тыс. тонн зерна нового урожая. Средняя урожайность – 18,5 ц/га. Наивысшую урожайность – 30 ц/га – по-прежнему показывают Балаковский, Духовницкий и</p>
--	--	--	--	--	--	---

					<p>Марковский муниципальный районы. Аграрии Духовницкого района начали уборку яровых зерновых, убраны первые 184 га гороха.</p> <p>На 9 июля намолочено 341 тыс. тонн зерна с площади 185 тыс. га. Средняя урожайность составляет 18,5 ц/га.</p> <p>На 5 июля валовой сбор зерна составил 108 428 тонн, обмолочено 61 303 га. В уборку вступили 18 муниципальных районов.</p> <p>На 3 июля в уборку вступили хозяйства 15 муниципальных районов. Обмолочено 23 тыс. га озимых культур, валовой сбор составляет 40 тыс. тонн при средней урожайности 18 ц/га.</p> <p>На 2 июля уборочная стартовала в 10 муниципальных районах. Обмолочено 11 221 га озимых культур. Валовой сбор составляет 20375 тонн, из которых озимой пшеницы - 20265 тонн, озимого ячменя - 90 тонн.</p> <p>На 1 июля хозяйства 5 муниципальных районов приступили к уборке озимых зерновых культур. Обмолочено 3766 га, валовой сбор – 7771 тонн.</p> <p>На 28 июня стартовала уборочная кампания. Убрано около 630 га озимых культур и намолочено почти 1400 тонн урожая.</p> <p>Общая посевная площадь в текущем году превысила 4,2 млн га. В частности 2,4 млн га отведено под зерновые и зернобобовые культуры. Планируется произвести около 4,5 млн тонн зерна.</p>
Татарстан	15 августа	1340,0			<p>На 15 августа обмолочено – 436,4 тыс.га зерновых культур, это 33 % от плана, намолочено – 1,34 млн тонн зерна, средняя урожайность – 30,8 ц/га.</p> <p>На 8 августа намолочено 1 млн тонн зерна со средней урожайностью 31,7 ц/га.</p> <p>На 5 августа в 43 районах идет уборка зерновых, намолочено 789 тыс. тонн зерна со средней урожайностью 31,7 ц/га. В некоторых хозяйствах Тетюшского района урожайность достигает свыше 50 ц/га, ещё в 3 районах урожайность составляет свыше 40 ц/га.</p> <p>На 2 августа обмолочено более 212 тыс. га, намолочено более 676 тыс. тонн зерновых. Уборочные работы идут в 43 районах.</p> <p>На 29 июля в 42 районах идет уборка зерновых, на сегодняшний день намолочено 438 тыс. тонн зерна со средней урожайностью 33,3 ц/га. В некоторых хозяйствах Тетюшского района урожайность достигает свыше 50 ц/га, в 5 районах урожайность составляет свыше 40 ц/га.</p> <p>На 27 июля 40 районов приступили к обмолоту зерновых культур (озимая пшеница, рожь, горох и ячмень). Обмолочено 86 тыс. га, что составляет 6,5% от плана. Намолочено – 288 тыс. тонн зерна, средняя урожайность – 33,5 ц/га (в</p>



					<p>2023 году - 29,9 ц/га.). Высокая урожайность с убранных площадей у Чистопольского (55,6 ц/га), Тетюшского (52,3 ц/га), Новошешминского (52,0 ц/га) и Заинского (47,0 ц/га) районов. На 24 июля в 38 районах ведется уборка озимых зерновых. Намолочено 198,6 тыс. тонн зерна со средней урожайностью 33,5 ц/га. В некоторых хозяйствах урожайность достигает свыше 51 ц/га. На 23 июля уборочные работы идут в 35 районах. Намолочено 187 тыс. тонн зерна со средней урожайностью 33 ц/га. На 19 июля уборочные работы ведутся в 27 районах. Намолочено 63 тыс. тонн зерна со средней урожайностью 35 ц/га. На 18 июля намолочено 22 тыс. тонн зерна средней урожайностью 35 ц/га. Всего предстоит обмолотить 1 млн 332 тыс. га зерновых культур, 35 тыс. га кукурузы, 482 тыс. га масличных культур.</p>
Удмуртия	19 августа	83,8	37,0	15,3	<p>На 19 августа площадь обмолота зерновых и зернобобовых культур составляет 32,2 тыс. га, валовый сбор зерна достиг 83,8 тыс. тонн при урожайности 26 ц/га. Озимая рожь на зерно убрана на площади 13,8 тыс. га, намолочено 27,9 тыс. тонн зерна, урожайность – 20,1 ц/га. Пшеница убрана на площади 11,5 тыс. га, намолочено 37 тыс. тонн, урожайность – 32 ц/га. Горох обмолочен на площади 704 га, намолот 1,5 тыс тонн, урожайность – 22,1 ц/га. Ячмень убран на площади 5,4 тыс. га, намолочено 15,3 тыс тонн, урожайность – 28 ц/га. Овёс обмолочен на площади 416 га, намолот 1,1 тыс. тонн, урожайность – 28,1 ц/га. Зернобобовые убраны на площади 104 га, намолот 197 т, урожайность – 18,9 ц/га. На 1 августа аграрии приступили к уборке урожая. Убрано 2,5 тыс. га – 105 га озимой пшеницы, 260 га ячменя и 2,2 тыс. га озимой ржи. Работы идут в 10 муниципальных образованиях. Одними из первых в этом году стартовали в селе Первомайский. Урожайность там составляет 51 ц/га. Общая посевная площадь составила 922 тыс. га. Зерновые и зернобобовые культуры заняли почти 350 тыс. га – более 37% от общей площади. Уборочная кампания должна завершиться в 20-х числах сентября.</p>
Ульяновская область	7 августа	1000,0	288,0		<p>На 7 августа аграрии намолотили более 1 млн тонн зерна. Зерновые и зернобобовые культуры убраны с площади 330,2 тыс. га (48% от плана). На 26 июля сельхозпроизводители собрали 453 тыс. тонн зерна. Урожайность зерновых составляет 29,6 ц/га. Уборочная кампания пройдена на 22,3%, зерновые и зернобобовые культуры собраны со 152,8 тыс. га. В нескольких хозяйствах урожайность зерновых и зернобобовых культур превышает 50 ц/га.</p>

						<p>На 22 июля к уборочным работам приступили все муниципальные образования. Темпы уборки значительно опережают среднесезонные значения. Зерновые и зернобобовые культуры обмолочены с площади 97 984 га (14%), намолочено 293 634 тонн при средней урожайности 30 ц/га. Озимая пшеница убрана с площади 94 121 га, или 29,6% от плана. Валовой сбор составил 288 084 тонн, урожайность - 30,6 ц/га. Озимая рожь убрана с площади 700 га, или 9,76% от плана.</p> <p>В южных районах области к уборке приступили 5 июля. Зерновые и зернобобовые культуры в этом году предстоит убрать с 687 тыс. га.</p>
Чувашия	14 августа	248,0	185,3	8,3		<p>На 14 августа аграриями скошено 81 тыс. га зерновых и зернобобовых культур – это 28,4% от уборочной площади. Намолочено 248 тыс. тонн зерна, в том числе 185,3 тыс. тонн пшеницы, 10,7 тыс. тонн ржи, 8,3 тыс. тонн ячменя. Средняя урожайность сельхозкультур находится на уровне 31,1 ц/га.</p> <p>На 5 августа сельхозтоваропроизводители всех округов вышли на сбор сельхозкультур. Темпы – на уровне прошлого года. Скошено 40,5 тыс. га зерновых и зернобобовых, или 14,2% к плану уборки. Из них обмолочено 39,1 тыс. га, намолочено 124,1 тыс. тонн при урожайности 31,7 ц/га.</p> <p>На 23 июля аграрии намолотили 30 тыс. тонн зерновых и зернобобовых культур с 9,8 тыс. га, в том числе 24 тыс. тонн пшеницы со средней урожайностью 34 ц/га.</p> <p>На 22 июля к сбору урожая зерновых и зернобобовых приступили в 18 округах из 21. С площади 6,4 тыс. га намолочено 19,9 тыс. тонн зерна, в том числе пшеницы – 16,3 тыс. тонн со средней урожайностью 34 ц/га.</p> <p>На 10 июля аграрии двух округов вышли на уборку зерновых и зернобобовых. Агрохолдинг «КиПиАй» в Алатырском округе вышел на пшеницу озимую – скошено 50 га культуры. В ЗАО «Прогресс» Яльчикского муниципального округа идет косовица гороха – работы выполнены на 20 га. Несмотря на возвратные заморозки в мае, затяжные дожди в июне, сбор урожая стартовал в традиционные для региона сроки.</p> <p>Посевная площадь в хозяйствах всех категорий составила 546,24 тыс. га, или 100,04% к уровню 2023 года. В структуре посевов более половины площади заняли зерновые культуры – 287,7 тыс. га.</p>
<b>Уральский федеральный округ</b>						
Курганская область	21 августа	55,0				<p>На 21 августа обмолот озимых культур ведется в 9 округах, в 5 округах данная работа уже завершена. В 12 округах</p>

						<p>аграрии убирают яровые культуры: горох, пшеницу, ячмень и другие зерновые культуры. Урожайность выше прошлогодних показателей. Озимой пшеницы аграрии собирают 30,9 ц/га, что значительно выше прошлогоднего уровня, который составлял 15,8 ц/га. Похожая ситуация и с озимой рожью: 30,9 ц/га против 17,5 ц/га в прошлом году. На 13 августа четыре округа завершили обмолот озимых культур. Всего обмолочено 18,7 тыс га (из 23,3 тыс. га), валовый сбор превысил 55 тыс. тонн, средняя урожайность составляет 29,7 ц/га.</p>
<b>Сибирский федеральный округ</b>						
Алтайский край	22 августа	1000,0				<p>На 22 августа намолочено 1 млн тонн зерна. Примерно 25% из этого объема составила озимая пшеница, около 1/3 – яровая. Темпы уборки выше прошлогодних почти в два раза. На 17 августа зерновые и зернобобовые культуры убраны с 9% площадей. Валовое производство зерна составило 625 тыс. тонн. В процентном соотношении озимые обмолочены с 74% площадей, горох – с 45%, чечевица – с 31%, овёс – с 15%, ячмень – с 9%. На 12 августа убрано около 123 тыс. га – 4% от намеченной площади. Темпы работ сдерживаются дождями. На 7 августа убрано свыше половины полей, занятых озимыми зерновыми культурами. Валовой сбор зерна оценивается в 160 тыс. тонн, средняя урожайность составляет 36,6 ц/га. На 29 июля аграрии приступили к уборочной кампании в плановой режиме. Из 86 тыс. га озимых убрано и обмолочено около 10% площади. Началась уборка зернобобовых, а в некоторых районах молотят горох и чечевицу, частично приступили к работе по овсу и ячменю.</p>
Иркутская область	7 августа	2,9				<p>На 7 августа началась уборочная кампания. В этом году работы начались на полторы недели раньше, чем в прошлом. Ведётся уборка ячменя и гороха. Убраны первые 963 га, намолочено 2918 тонн урожая. Средняя урожайность составляет 30 ц/га. Активно к уборочной кампании аграрии планируют приступить в третьей декаде августа. Всего в этом году аграриям предстоит убрать почти 562 тыс. га яровых культур, 354 тыс. га из которых – зерновые и зернобобовые.</p>
Кемеровская область	21 августа	52,0				<p>На 21 августа к уборке озимых культур, ячменя, гороха приступили 11 сельских территорий. Обмолочено 18 тыс. га, намолочено 52 тыс. тонн зерновых и зернобобовых культур. На 15 августа аграрии приступили к уборке зерновых. Прогноз на урожай</p>

						оптимистичный. Засуха не повлияла серьёзно на урожай в регионе.
Красноярский край	19 августа	260,0	83,0			На 19 августа намолочено 260 тыс. тонн зерна, из которых 83 тыс. тонн - пшеницы. На 8 августа аграрии 14 районов молотят озимые и яровые зерновые. С 15,5 тыс. га собрано более 37 тыс. тонн пшеницы, ржи, ячменя. Средняя урожайность составляет 24 ц/га. Во всех районах края полевые работы осложняют дожди, что свойственно августу, поэтому темп уборочной пока невысокий. Массовая уборочная кампания стартует во второй декаде августа. На 5 августа началась уборочная кампания. Благодаря хорошей погоде в этом году она стартовала на две недели раньше, чем в прошлом сезоне. Зерновые и зернобобовые планируется убрать почти с 860 тыс. га.
Омская область	21 августа					На 21 августа к уборочной кампании присоединились 25 районов. Аграрии убирают озимую и яровую пшеницу, ячмень, овес, горох и чечевицу. К уборке яровой пшеницы приступили в 7 районах, обмолочено 2 тыс. га, ячменя обмолочено – 7,5 тыс. га, овса – 2,3 тыс. га, гороха – 57 тыс. га. На 15 августа аграрии 23 районов ведут уборку озимых зерновых и зернобобовых культур. В Русско-Полянском и Любинском районе приступили к уборке яровой пшеницы. На 5 августа в 8 районах приступили к уборке озимых культур. Уборку гороха начали в 7 районах. Активная фаза массовой уборочной кампании начнётся в середине августа. Показатели по урожайности гораздо выше, чем в прошлом году. На 31 июля аграрии приступили к уборке озимых культур в 2 районах. Всего озимые выращиваются в 10 районах области.
Томская область	15 августа	34,3				На 15 августа уборочную кампанию продолжают 6 районов. Урожай собран с 12,3 тыс. га, намолочено 34,3 тыс. тонн зерновых культур. Средняя урожайность составляет 27,9 ц/га. На 29 июля стартовала уборочная кампания, на неделю раньше, чем в прошлом году. В Кожевниковском районе началась уборка озимой ржи. Убраны первые 215 га, намолочено 593 тонны зерна, урожайность составляет 27,6 ц/га.
Хакасия	12 августа	1,2				На 12 августа аграрии приступили к уборке зерновых и зернобобовых культур. Пшеницу, ячмень, овес и горох убирают в нескольких хозяйствах Алтайского и Бейского районов. Обмолочено 2013 га. Пшеница скошена на площади 910 га в Бейском районе. Намолот составил 1189 тонн. Ячмень убран на 100 га в Алтайском районе и на 468 га - в Бейском.

						Заготовлено свыше 300 тонн гороха и 136 тонн овса.
Хакасия	12 августа	1,2				На 12 августа аграрии приступили к уборке зерновых и зернобобовых культур. Пшеницу, ячмень, овес и горох убирают в нескольких хозяйствах Алтайского и Бейского районов. Обмолочено 2013 га. Пшеница скошена на площади 910 га в Бейском районе. Намолот составил 1189 тонн. Ячмень убран на 100 га в Алтайском районе и на 468 га - в Бейском. Заготовлено свыше 300 тонн гороха и 136 тонн овса.
<b>Дальневосточный федеральный округ</b>						
Приморский край	5 августа	2,3	0,1	1,9		На 5 августа аграрии приступили к уборке ранних зерновых культур. Зерновые и зернобобовые убраны с 1,4 тыс. га, или 6,1% посевной площади. При средней урожайности 16,25 ц/га намолочено 2,27 тыс. тонн зерна. Валовой сбор пшеницы составил 0,1 тыс. тонн. Эта культура убрана с 0,05 тыс. га, или 1% посевной площади, средняя урожайность составила 20 ц/га. Ячмень обмолочен с 1,18 тыс. га (20,2%), при урожайности 15,67 ц/га получено 1,86 тыс. тонн.
Хабаровский край	19 августа	3,2				На 19 августа намолочено более 3,2 тыс. тонн всех видов зерновых. Идет уборка овса и пшеницы, площадь посевов которых составляет 5,6 тыс. га. Уже намолочено 2,6 тыс. тонн зерна этих культур. Уборка зерновых началась в конце июля с созревaniem ранних сортов ячменя. Сбор культуры завершён, собрано почти 670 тонн зерна. Хозяйства вышли на уборку пшеницы и овса, площадь посевов которых составляет 5,6 тыс. га. Уже намолочено 2,6 тыс. тонн зерна этих культур. Также в крае будут убирать кукурузу и гречиху. В 2024 г. площади под зерновые были увеличены. Предстоит убрать 8,2 тыс. га всех зерновых культур.

## НОВОСТИ ЗЕРНОВОГО РЫНКА СТРАН СНГ

## УКРАИНА

Как сообщили Zerno.Ru в АПК Украины, с начала 2024/25 МГ по состоянию на 19.08.2024 Украина экспортировала 5,7 млн т зерновых и зернобобовых культур. В том числе было отгружено: пшеницы - 2,7 млн т, ячменя - 907 тыс. т, ржи - 0,3 тыс. т, кукурузы - 2 млн т, муки пшеничной - 6,7 тыс. т.

## Экспорт зерновых и зернобобовых на 19.08.2024

	Всего за 2024/25 МГ	в том числе, в августе 2024	Всего за 2023/24 МГ по состоянию на 16.08.2023	в том числе, в августе 2023 г. по состоянию на 16.08.2023
<b>Зерновые и зернобобовые, всего</b>	<b>5788</b>	<b>2086</b>	<b>3607</b>	<b>1333</b>
пшеница	2777	1231	1467	646
ячмень	907	326	422	127
рожь	0,3	0	0,6	0
кукуруза	2084	524	1711	558
Мука пшеничная, тыс. т	6,7	2,4	17	7,5
Мука иная, тыс. т	0,7	0,3	0,6	0,3
Мука всего, тыс. т	7,4	2,7	17,6	7,8
<b>Экспорт всего (зерно+мука)</b>	<b>5797</b>	<b>2089</b>	<b>3630</b>	<b>1343</b>

**Всего** в Украине новый урожай обмолочен на площади более 7 945,8 тыс. га, намолочено 31 821,3 тыс. тонн, сообщает Минагрополитики. В частности, собрано 28,5 млн тонн зерновых и более 3,4 млн тонн масличных культур. В том числе:

- пшеницы – обмолочено на площади 4 846,1 тыс. га – на 100%, намолочено 21,7 млн тонн;
- ячменя – обмолочено 1397,4 тыс. га – на 100%, намолочено 5,5 млн тонн;
- гороха – обмолочено на площади 207,6 тыс. га на 99%, намолочено 458,5 тыс. тонн.
- рапса – обмолочено 1 227,6 тыс. га на 98%, намолочено 3,4 млн тонн семян.

**Кабинет** Министров Украины утвердил постановление, согласно которому Министерство аграрной политики и продовольствия будет устанавливать минимально допустимые экспортные цены на определенные виды товаров, сообщает Минагрополитики. Эти цены будут определяться ежемесячно в долларах США за килограмм и размещаться на официальном сайте министерства. Экспорт товаров будет запрещен, если контрактные цены ниже установленных минимальных. Постановление направлено на предотвращение злоупотреблений в экспортных операциях и увеличение налоговых поступлений и вступит в силу через 10 дней после публикации.

**Предельный** объем экспорта украинской пшеницы в 2024/25 МГ предлагается установить на уровне 15,2 млн тонн, согласно проекту приложения к Меморандуму о взаимопонимании между Минагрополитики и профильными организациями зернового рынка. Переработчики предложили разделить этот объем на продовольственную и фуражную пшеницу, чтобы избежать дефицита качественной пшеницы на внутреннем рынке. И.о. министра Тарас Высоцкий подтвердил, что ведомство рассматривает это предложение, и ограничение экспорта будет касаться только пшеницы.

## КАЗАХСТАН

**Казахстан** планирует полностью запретить ввоз пшеницы всех видов из России, что обсуждалось на совещании ЕАЭС 13 августа в Москве. Российские ведомства считают, что это нарушит деловые связи и нанесет ущерб на сотни миллионов долларов, особенно беспокоясь о запрете на ввоз семян. Казахстан обосновал запрет необходимостью защиты внутреннего рынка, так как дешевое зерно из России может обвалить цены и разорить фермеров. Запрет на ввоз семян будет действовать до конца 2024 года, после чего поставки возобновятся.

В **Казахстане** на 16 августа убрано 928,2 тыс. га зерновых и зернобобовых культур (5,5% посевов), при урожайности 19,3 ц/га намолочено 1,8 млн тонн зерна, сообщает Минсельхоз РК. Правительство выделило рекордные 580 млрд тенге (111,3 млрд рублей) на проведение весенне-полевых и уборочных работ, что позволило успешно провести посевную кампанию. Массовая уборка начнется в третьей декаде августа, готовность техники составляет 98%, а на осенние работы выделено 355 тыс. тонн льготного дизельного топлива.

**Затяжная** посевная и поздние сроки сева в Казахстане привели к задержке уборочной кампании, которая вместо традиционного начала в середине августа сдвинулась на начало-середину сентября, заявил председатель «KazGrain» Зейнолла Абдуманатов. На текущий момент собрано только 10% урожая, тогда как обычно в это время собирают до 40-50%. Если погода будет благоприятной, Казахстан может собрать 22-24 млн тонн зерна, но возможны проблемы с его хранением из-за переходящих запасов, превышающих 5 млн тонн.

**На ввоз** пшеницы в Казахстан введен запрет с 21 августа по 31 декабря 2024 года, сообщает Минсельхоз РК. Это решение было принято для защиты внутреннего рынка и предотвращения реэкспорта зерна. Запасы пшеницы в Казахстане на 1 июля составили 5,1 млн тонн, и ожидается хороший урожай, что приведет к избыточному предложению на рынке.

В **Западно-Казахстанской** области активно идет уборочная кампания, сообщает Минсельхоз РК. В этом году площадь посевов сельскохозяйственных культур составляет 615,5 тыс. га, из которых 312,8 тыс. га — зерновые. На сегодняшний день убрано 136,5 тыс. га зерновых, намолочено 132,9 тыс. тонн со средней урожайностью 9,7 ц/га. В уборке участвует более 20 тысяч единиц техники, а 8 элеваторов с емкостью 634,8 тыс. тонн обеспечивают хранение произведенного зерна.

**На 23 августа** в Казахстане убрано почти 1,3 млн га зерновых и зернобобовых культур, с намолотом 2,4 млн тонн зерна при средней урожайности 18,5 ц/га, сообщает Минсельхоз РК. Массовая уборочная кампания начнется в третьей декаде августа. Общий объем емкостей для хранения зерна составляет более 30 млн тонн, из которых 13,4 млн тонн — мощности лицензированных хлебоприемных предприятий. Объем льготного финансирования весенне-полевых и уборочных работ составил 580 млрд тенге (111,3 млрд рублей), что почти в 3 раза больше, чем в предыдущие годы.

## БЕЛОРУССИЯ

В **Белоруссии** на 22 августа 2024г. собрано зерна (с учетом рапса) 7700 тыс. тонн, из них - 6622 тыс. тонн зерновых и зернобобовых культур (96,9% подлежащих уборке площадей, урожайность - 32,5 ц/га), 1078 тыс. тонн рапса (93,2% к уборочной площади, урожайность - 29 ц/га), сообщает Министерство сельского хозяйства и продовольствия.

## КИРГИЗИЯ

**По оперативным** данным, в Киргизии убрано 351,2 тыс. га зерновых культур (71,5%), что на 71,2 тыс. га больше, чем в прошлом году, сообщает Минсельхоз. Собрано 972 тыс. тонн зерна, что на 355,7 тыс. тонн больше прошлогоднего показателя, включая 547,3 тыс. тонн пшеницы (на 216,1 тыс. тонн больше) и 424,7 тыс. тонн ячменя (на 139,6 тыс. тонн больше).

## ГРУЗИЯ

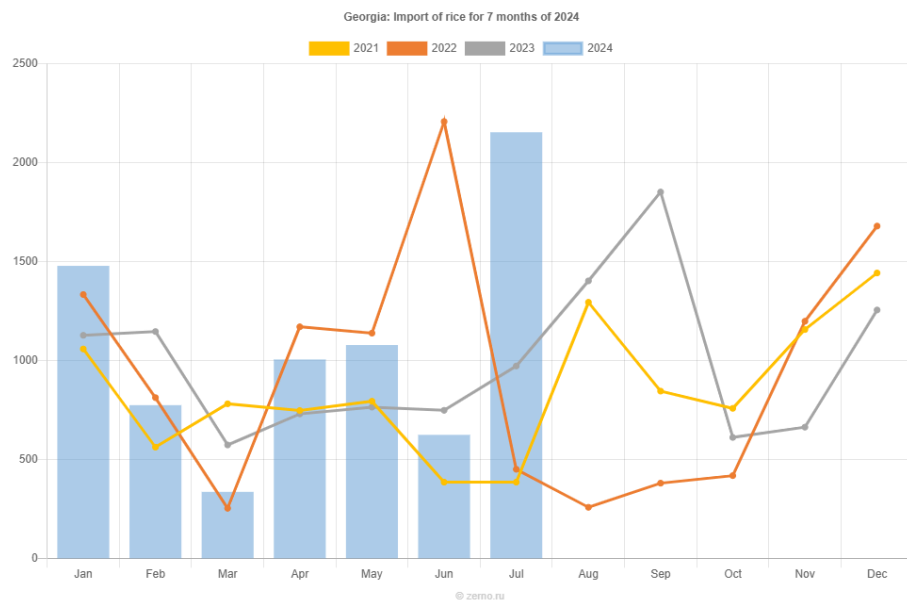
**Как сообщили** зерно.ru в статкоме Грузии, за июль 2024 года было импортировано 7,2 тыс. МТ кукурузы (ТН ВЭД 1005). Импорт с начала года составил 41,5 тыс. МТ (-5,9% г/г, в 2023 году - 44,1 тыс. МТ). За июль 2024 года было экспортировано 261,7 МТ кукурузы (ТН ВЭД 1005). Экспорт с начала года составил 4,8 тыс. МТ (+1609,9% г/г, в 2023 году - 277,80 МТ).

Экспорт и импорт кукурузы за июль и за 7 месяцев 2024 года, МТ

Страна	Экспорт	Экспорт с начала года	Импорт	Импорт с начала года
Австрия	0	0	0	158
Азербайджан	0	32	0	0
Аргентина	0	0	26	26
Армения	0	34	0	0
Венгрия	0	0	0	19
Греция	0	0	0	10

Иран, Республика	Исламская	262	4684	0	0
Италия		0	0	0	25
Россия		0	0	7160	40489
Румыния		0	0	0	42
Сербия		0	0	0	20
Турция		0	0	0	481
Украина		0	0	0	30
Франция		0	0	0	97
Швейцария		0	0	0	14
Южная Африка		0	0	0	10

**Как сообщили** zerno.ru в статкоме Грузии, за июль 2024 года было импортировано 2,2 тыс. МТ риса (ТН ВЭД 1006). Импорт с начала года составил 7,4 тыс. МТ (+22,9% г/г, в 2023 году - 6,1 тыс. МТ). За июль 2024 года было экспортировано 0 МТ риса (ТН ВЭД 1006). Экспорт с начала года составил 6,1 МТ.



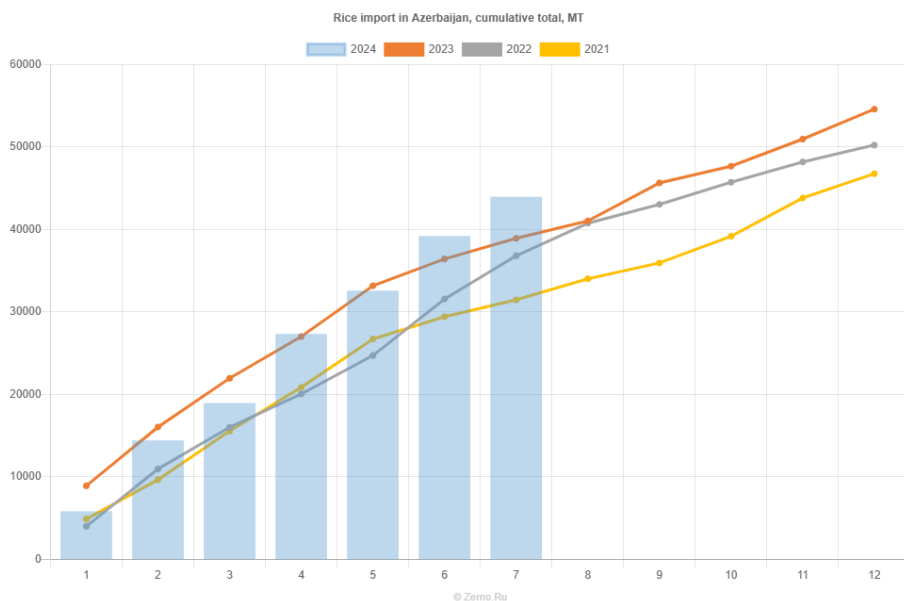
#### Экспорт и импорт риса за июль и за 7 месяцев 2024 года, МТ

Страна	Экспорт	Экспорт с начала года	Импорт	Импорт с начала года
Азербайджан	0	6	0	0
Аргентина	0	0	50	50
Вьетнам	0	0	594	962
Гонконг	0	0	0	8
Индия	0	0	927	2752
Италия	0	0	0	84
Пакистан	0	0	537	2684
Сша	0	0	0	39
Таиланд	0	0	0	180
Тайвань	0	0	0	200
Турция	0	0	45	488

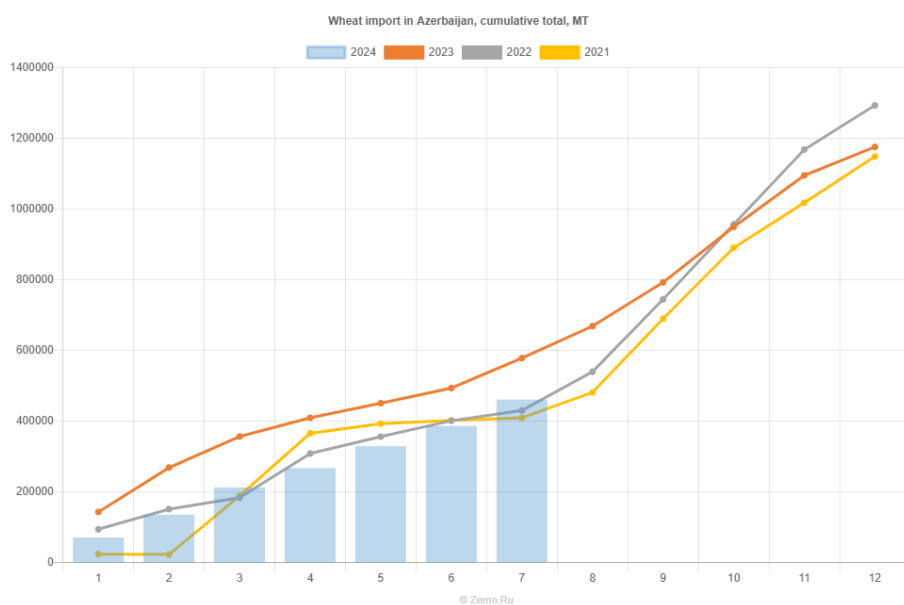


## АЗЕРБАЙДЖАН

По данным таможенной службы Азербайджана, обработанным Zerno.Ru, в июле 2024 года импорт риса составил 4,75 тыс. т, всего за январь - июль 2024 года - 43,96 тыс. т (в 2023 году - 38,93 тыс. т).



По данным таможенной службы Азербайджана, обработанным Zerno.Ru, в июле 2024 года импорт пшеницы составил 74,62 тыс. т, всего за январь - июль 2024 года - 460,65 тыс. т (в 2023 году - 578 тыс. т).



**ЖЕЛЕЗНОДОРОЖНЫЕ ОТГРУЗКИ**

Данные рассчитываются Zerno.Ru на основании ж/д накладных, поданный в РЖД за указанный период

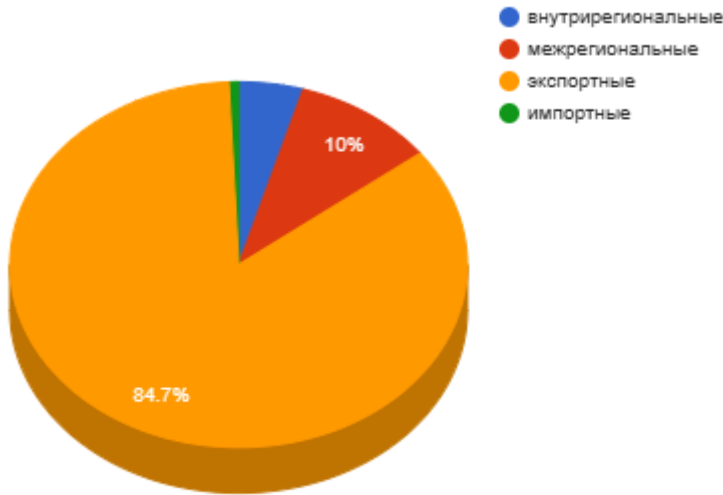
**ПШЕНИЦА**

**Железнодорожные перевозки в РФ за 17.08.2024 по 23.08.2024 с ретроспективой, тыс. МТ**

Дата	27.07.2024 - 02.08.2024	03.08.2024 - 09.08.2024	10.08.2024 - 16.08.2024	17.08.2024 - 23.08.2024	Изменение за период, %	Доля в общих перевозках, %
внутрирегиональные	14,08	16,17	14,50	18,39	+26,78 ↑	4,56
межрегиональные	40,38	38,76	48,31	40,44	-16,29 ↓	10,03
экспортные	339,58	321,01	328,36	341,72	+4,07 ↑	84,72
импортные	-	-	-	2,79	0,00 ↔	0,69
транзитные все	-	-	-	-	0,00 ↔	-

\* в качестве регионов выступают макрорегионы (федеральные округа)

Железнодорожные перевозки в РФ



Суммарный объем перевозок пшеницы по российской ж/д за рассматриваемый период составил 403,33 тыс. МТ (+3,11% к предыдущему периоду)

Внутреннее движение по ж/д по России составило 58,83 тыс. МТ (включает все перевозки внутри России).

Итого внутреннее движение по ж/д за рассматриваемый период пшеницы по территории РФ составило 14,6%, доля экспортных 84,7%, импортных 0,7%, и транзитных 0,0%.

Соотношение внутрирегиональных к межрегиональным перевозкам (в качестве регионов выступают макрорегионы - федеральные округа) составило 45,5%, за прошлый период 30,0%.

Объем внутрироссийских перевозок составил к объему прошлого периода 93,7%.

**Межрегиональный баланс перевозок по макрорегионам РФ за 17.08.2024 - 23.08.2024, тыс. МТ**

Регион	Отгрузки внутри округа	Отгрузки из округа	Отгрузки в округ	Экспорт округа	Импорт округа	Сальдо округа за 17.08-23.08
Центральный ФО	1,97	7,15	8,06	87,65	0,00	-84,76 ↓
Дальневосточный ФО	2,36	0,00	0,91	0,14	0,00	+3,14 ↑
Приволжский ФО	6,98	21,99	2,53	92,67	0,00	-105,16 ↓
Северо-Западный ФО	0,00	0,00	28,88	6,97	1,75	+23,65 ↑
Сибирский ФО	2,21	6,96	0,06	14,61	1,04	-18,25 ↓
Уральский ФО	4,86	2,62	0,00	0,00	0,00	+2,23 ↑
Южный ФО	0,00	1,71	0,00	139,68	0,00	-141,39 ↓

За период максимальные отгрузки пшеницы по ж/д, включая внутренние, произвел Приволжский ФО - 28,97 тыс.МТ (49,2% от всех отгрузок по РФ).

Максимальный экспорт произвел Южный ФО в количестве 139,68 тыс.МТ (40,9% от всего экспорта).

**Импорт за 17.08.2024 - 23.08.2024, МТ**

Импорт из	за отчетный период, МТ	с начала года по 23.08.2024, МТ	на тот же период с начала прошлого года, МТ
Дальнее зарубежье	2787	7531	29

<b>Всего</b>	<b>2787</b>	<b>7531</b>	<b>29</b>
--------------	-------------	-------------	-----------

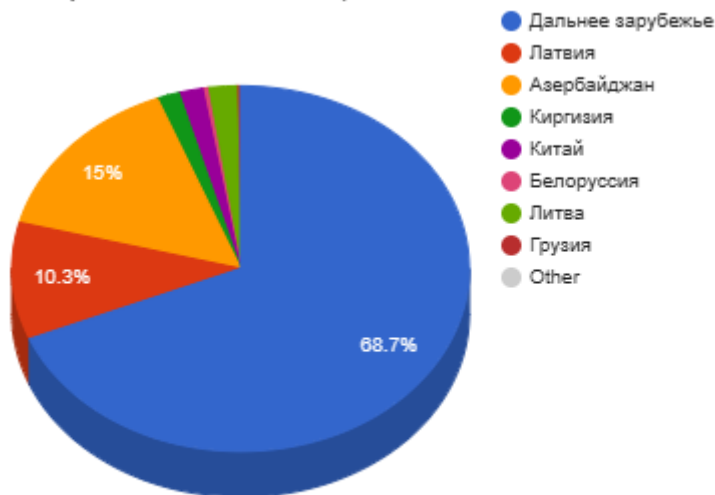
За период с начала года лидером по ж/д экспорту в Россию является Дальнее зарубежье: 7532 МТ, что на 7502 МТ больше пшеницы, чем в прошлом году за аналогичный период.

Всего с начала года поставлено по ж/д в Россию 7532 МТ, что на 7502 МТ больше пшеницы, чем в прошлом году за аналогичный период.

#### Экспорт за 17.08.2024 - 23.08.2024, МТ

Экспорт в	за отчетный период, МТ	с начала года по 23.08.2024, МТ	на тот же период с начала прошлого года, МТ
Дальнее зарубежье	234810	8828207	8479202
Казахстан	0	1442508	947714
Латвия	35357	698260	762362
Азербайджан	51239	577488	495001
Киргизия	5377	221420	237478
Китай	5793	141697	18466
Монголия	259	70323	44915
Белоруссия	1133	66519	18160
Литва	6974	35199	24511
Грузия	770	25214	34141
Узбекистан	0	1398	690
КНДР	0	10	0
ТВН	0	0	1050
Таджикистан	0	0	67
Туркменистан	0	0	7175
<b>Всего</b>	<b>341716</b>	<b>12108248</b>	<b>11070939</b>

Экспорт за 17.08.2024 - 23.08.2024, %



Лидером по ж/д импорту пшеницы из России с начала года является Дальнее зарубежье: 8828207 МТ, что на 349005 МТ больше пшеницы, чем в прошлом году за аналогичный период.

Объем поставок пшеницы по ж/д с начала года составил 12108249 МТ, что на 7502 МТ больше пшеницы, чем в прошлом году за аналогичный период.

#### Транзит за 17.08.2024 - 23.08.2024, МТ

Транзит в	за отчетный период, МТ	с начала года по 23.08.2024, МТ	на тот же период с начала прошлого года, МТ
<b>Всего</b>	<b>0</b>	<b>0</b>	<b>0</b>

#### Регионы-лидеры по отгрузкам за 17.08.2024 - 23.08.2024, МТ

Регионы - лидеры по отгрузкам	МТ
Ставропольский край	66115
Саратовская область	37948
Оренбургская область	37366

Ростовская область	33295
Липецкая область	31022
Курская область	29127
Волгоградская область	21279
Краснодарский край	20475
Тамбовская область	16877
Ульяновская область	15416

Наибольшие отгрузки пшеницы по железной дороге показали: Ставропольский край - 66,1 тыс. тонн и Саратовская область - 37,9 тыс.тонн.

#### Регионы-лидеры по получению за 17.08.2024 - 23.08.2024, МТ

Регионы - лидеры по получению	МТ
Ленинградская область	13219
Москва	9453
Псковская область	6263
Удмуртия	6158
Санкт-Петербург	5800
Челябинская область	4785
Калининградская область	3756
Алтайский край	3254
Саратовская область	2563
Приморский край	2296

Максимальные объемы получение пшеницы по железной дороге показали: Ленинградская область - 13,2 тыс. тонн и Москва - 9,5 тыс.тонн.

#### Компании-лидеры по внутренним отгрузкам за 17.08.2024 - 23.08.2024, МТ

Компании-лидеры по внутренним отгрузкам	МТ
ЗАО "ПТИЦЕФАБРИКА "СЕВЕРНАЯ"	4876
ОАО "МАКФА"	4785
ООО "ЛИГРЕЙН"	3407
ООО "СТК"	3230
ООО "ЭЛЕВАТОРНОВООРСК"	3027
ЭКЗИМ ИНТЕРНЕСНЛ	2975
ОАО "Новоспасский элеватор"	2086
ООО "ИРКУТСКИЙ МАСЛОЖИРКОМБИНАТ"	2010
ООО "АВТОШАТЛ"	1973
ОАО *ПОЛОВИННОВСКИЙ ЭЛЕВАТОР*	1848

#### Компании-лидеры по получению за 17.08.2024 - 23.08.2024, МТ

Компании-лидеры по получению	МТ
АО "ЗЕРНОВОЙ ТЕРМИНАЛ "КСК"	62107
ОАО "НОВОРОССИЙСКИЙ КОМБИНАТ ХЛЕБОПРОДУКТОВ"	52667
ООО "НЗТ"	44657
ООО "ПОРТ ВЫСОЦКИЙ"	38326
АО "ТЗТ"	25375
ОАО "МЕЛЬКОМБИНАТ №3"	9453
ЗАО "ПТИЦЕФАБРИКА "СЕВЕРНАЯ"	7589
ООО "ВСГЦ"	6263
ОАО "МАКФА"	4785
ООО "АВАЛ"	4630

По внутрироссийским отгрузкам лидерами выступили ЗАО "ПТИЦЕФАБРИКА "СЕВЕРНАЯ" с объемом 4,9 тыс.тонн и ОАО "МАКФА" - 4,8 тыс.тонн, крупнейшие получатели пшеницы: АО "ЗЕРНОВОЙ ТЕРМИНАЛ "КСК" - 62,1 тыс.тонн и ОАО "НОВОРОССИЙСКИЙ КОМБИНАТ ХЛЕБОПРОДУКТОВ" - 52,7 тыс.тонн

Компании-лидеры по экспорту за 17.08.2024 - 23.08.2024, МТ

Компании-лидеры по экспорту	МТ
ООО "ТД "Зерно Заволжья"	22273
ООО "РУСАГРОТРАНС"	18700
АО "РУССКИЙ ДОМ"	18491
ООО "СЕНТЯБРЬ"	13629
ООО "СТК"	11969
ОАО "АСТОН"	11178
ЗАО "ТРАНС СЕРВИС"	10978
ООО "ИПАТОВСКИЙ КОМБИНАТ ХЛЕБОПРОДУКТОВ"	10200
ООО "ЮЖНАЯ ТРАНСПОРТНО-ЭКСПЕДИЦИОННАЯ КОМПАНИЯ"	9299
ООО "ТРАНСАГРОТЭК"	8745

Распределение отгрузок регионов-лидеров за 17.08.2024 - 23.08.2024, МТ

Регион отправления	Регион получения	Всего, МТ
<b>Всего</b>		<b>30122</b>
<b>Оренбургская область</b>		<b>10496</b>
в том числе	Санкт-Петербург	4595
	Москва	3027
	Саратовская область	1724
	Псковская область	1005
	Ленинградская область	144
<b>Красноярский край</b>		<b>5025</b>
в том числе	Удмуртия	1520
	Ленинградская область	958
	Москва	728
	Псковская область	640
	Саха (Якутия)	560
	Приморский край	283
	Костромская область	138
	Новгородская область	129
	Санкт-Петербург	64
<b>Рязанская область</b>		<b>4993</b>
в том числе	Калининградская область	3407
	Ленинградская область	1586
<b>Самарская область</b>		<b>4823</b>
в том числе	Москва	1587
	Новгородская область	963
	Псковская область	870
	Саратовская область	839
	Ленинградская область	417
	Ярославская область	145
<b>Челябинская область</b>		<b>4785</b>
в том числе	Челябинская область	4785

Основные поставщики по 10 ведущим областям за 17.08.2024 - 23.08.2024, МТ

Регион получения	Поставщик	Всего, МТ
<b>Всего</b>		<b>39145</b>
<b>Ленинградская область</b>		<b>11471</b>
в том числе	ЗАО "ПТИЦЕФАБРИКА "СЕВЕРНАЯ"	4876
	ОАО "Новоспасский элеватор"	2086
	ООО "ПРИМА СЕРВИС"	1072
	ИП ЛИТВИНОВА ИРИНА ВЛАДИСЛАВОВНА	958
	ООО "ГОЛД ГРЕЙН"	850
	ООО "КОФКО РЕСОРСИЗ"	425
	ООО "ОБШАРОВСКАЯ ХЛЕБНАЯ БАЗА"	417
	ОАО "МЕЛЬНИК"	351
	ООО 'СИМ-ТРАНС ГРУПП'	287
	КОРАЛЛ-Т	75
<b>Москва</b>		<b>9453</b>
в том числе	ООО "ЭЛЕВАТОРНОВООРСК"	3027
	ООО "АВТОШАТЛ"	1973
	ООО "КТК-АГРО"	1587
	КОЛОС	754
	ООО "Юнигрэйн"	560
	ООО ЗАВОДОУКОВСКИЙ ЭЛЕВАТОР	414
	ООО "СЗК"	407
	ООО "КРАСНОСОПКИНСКОЕ ХЛЕБОПРИЕМНОЕ"	380
	ООО *Колос*	278
	СПК (СМЕШАННОГО ТИПА) "УСПЕХ"	70
<b>Псковская область</b>		<b>6263</b>
в том числе	ООО "РУССКИЙ КОЛОС"	1652
	ООО "ЭСКОРТ-ТРАНС"	1108
	УРАЛ-СТРОЙ-МОНТАЖ	1005
	ООО "СОЮЗ-АГРО САМАРА"	870
	ООО "ХОЗЯЙСТВО"	640
	ЗАО "АгроТрансКапитал"	562
	АО "ПРОДОВОЛЬСТВЕННЫЙ ФОНД ЧУВАШСКОЙ РЕСПУБЛИКИ"	210
	ООО "Юнигрэйн"	140
	ООО "ПРИМА СЕРВИС"	75
<b>Удмуртия</b>		<b>6158</b>
в том числе	ООО "ЭЛЕВАТОР"	1520
	ОАО "ШЕМОРДАНСКОЕ ХПП"	1001
	ООО "СТК"	904
	ООО "АЛНАШСКИЙ ТОРГОВЫЙ ТЕРМИНАЛ"	847
	ООО "ВСВ-КОМПАНИ"	544
	ООО 'Рубикон'	364
	ООО "КАРАТУНСКОЕ ЗЕРНО"	346
	ООО "КУРКАЧИНСКОЕ ХПП"	346
	ОТКРЫТОЕ АКЦИОНЕРНОЕ ОБЩЕСТВО *ТАТАРСТАНСКИЕ ЗЕРНОВЫЕ ТЕХНОЛОГИИ*	282
<b>Санкт-Петербург</b>		<b>5800</b>
в том числе	ООО "СТК"	2325
	ЭКЗИМ ИНТЕРНESHНЛ	2269
	ООО "ТАТАРСКЗЕРНОПРОДУКТ"	761
	ЗАО "КУРГАНСЕМЕНА"	380

	ООО *Канское хлебоприемное предприятие*	64
--	---	----

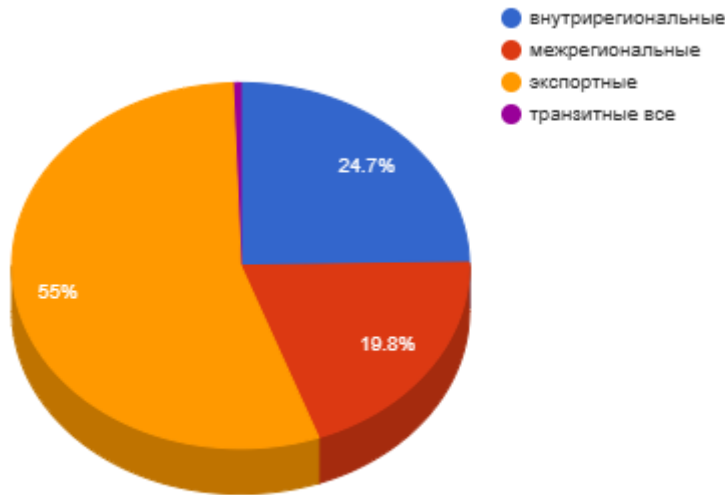
ЯЧМЕНЬ

Железнодорожные перевозки в РФ за 17.08.2024 по 23.08.2024 с ретроспективой, тыс. МТ

Дата	27.07.2024 - 02.08.2024	03.08.2024 - 09.08.2024	10.08.2024 - 16.08.2024	17.08.2024 - 23.08.2024	Изменение за период, %	Доля в общих перевозках, %
внутрирегиональные	15,15	14,41	11,88	7,08	-40,36 ↓	24,72
межрегиональные	6,06	8,35	10,97	5,66	-48,44 ↓	19,75
экспортные	17,90	6,97	11,21	15,75	+40,46 ↑	54,98
импортные	-	-	-	-	0,00 ↔	-
транзитные все	-	-	-	0,16	0,00 ↔	0,55

\* в качестве регионов выступают макрорегионы (федеральные округа)

Железнодорожные перевозки в РФ



Суммарный объем перевозок ячменя по российской ж/д за рассматриваемый период составил 28,65 тыс. МТ (-15,90% к предыдущему периоду)

Итого внутреннее движение по ж/д за рассматриваемый период по территории РФ составило 12,74 тыс. МТ (включает все перевозки внутри России).

За рассматриваемый период итоговое внутреннее движение по ж/д по России составило 44,5%, доля экспортных 55,0%, импортных 0,0%, и транзитных 0,5%.

Соотношение внутрирегиональных к межрегиональным перевозкам (в качестве регионов выступают макрорегионы - федеральные округа) составило 125,2%, за прошлый период 108,2%.

Объем внутрироссийских перевозок составил к объему прошлого периода 55,8%.

Межрегиональный баланс перевозок по макрорегионам РФ за 17.08.2024 - 23.08.2024, тыс. МТ

Регион	Отгрузки внутри округа	Отгрузки из округа	Отгрузки в округ	Экспорт округа	Импорт округа	Сальдо округа за 17.08-23.08
Центральный ФО	3,35	2,30	0,00	0,40	0,00	+0,65 ↑
Дальневосточный ФО	0,00	0,00	0,51	0,00	0,00	+0,51 ↑
Приволжский ФО	3,13	2,98	0,00	5,49	0,00	-5,35 ↓
Северо-Западный ФО	0,00	0,00	2,85	0,00	0,00	+2,85 ↑
Сибирский ФО	0,60	0,30	1,96	5,29	0,00	-3,04 ↓
Уральский ФО	0,00	0,07	0,00	0,00	0,00	-0,07 ↓
Южный ФО	0,00	0,00	0,35	4,57	0,00	-4,22 ↓

За период максимальные ж/д отгрузки, включая внутренние, произвел Приволжский ФО - 6,11 тыс.МТ (48,0% от всех отгрузок по РФ).

Максимальный экспорт произвел также Приволжский ФО в количестве 5,49 тыс.МТ (34,9% от всего экспорта).

Импорт за 17.08.2024 - 23.08.2024, МТ

Импорт из	за отчетный период, МТ	с начала года по 23.08.2024, МТ	на тот же период с начала прошлого года, МТ
Всего	0	0	0

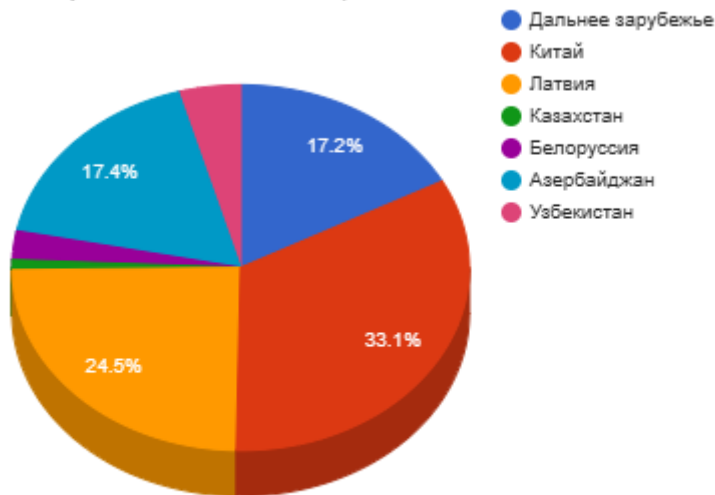
Экспорт за 17.08.2024 - 23.08.2024, МТ

Экспорт в	за отчетный период, МТ	с начала года по 23.08.2024, МТ	на тот же период с начала прошлого года, МТ
Дальнее зарубежье	2702	396613	323638
Китай	5219	232211	96509



Латвия	3858	197827	46673
Казахстан	140	141355	142758
Белоруссия	399	54784	41959
Азербайджан	2737	37391	21295
Монголия	0	10953	6979
Киргизия	0	8518	22388
Узбекистан	693	5718	0
Таджикистан	0	0	67
<b>Всего</b>	<b>15750</b>	<b>1085372</b>	<b>702271</b>

Экспорт за 17.08.2024 - 23.08.2024, %



Лидирующий ж/д импортер из России за период с начала года - Дальнее зарубежье: 396613 МТ, что на 72975 МТ больше ячменя, чем в прошлом году за аналогичный период.

Всего с начала года по ж/д экспортировано 1085373 МТ, что столько же, сколько и в прошлом году за аналогичный период.

Транзит за 17.08.2024 - 23.08.2024, МТ

Транзит в	за отчетный период, МТ	с начала года по 23.08.2024, МТ	на тот же период с начала прошлого года, МТ
Дальнее зарубежье	0	4852	0
Таджикистан	0	1943	3248
Азербайджан	156	360	0
Туркменистан	0	0	68
Узбекистан	0	0	5604
<b>Всего</b>	<b>156</b>	<b>7156</b>	<b>8921</b>

За период с начала года лидером по ж/д транзиту через Россию является Дальнее зарубежье: 4852 МТ, что на 4852.15 МТ больше ячменя, чем в прошлом году за аналогичный период.

С начала года общий ж/д транзит ячменя составил 7156 МТ, что на 1765.11 МТ меньше ячменя, чем в прошлом году за аналогичный период.

Регионы-лидеры по отгрузкам за 17.08.2024 - 23.08.2024, МТ

Регионы - лидеры по отгрузкам	МТ
Башкортостан	5379
Пензенская область	3178
Ставропольский край	3152
Новосибирская область	3037
Липецкая область	2730
Омская область	2257
Татарстан	2045
Воронежская область	1787
Тамбовская область	856

Красноярский край	831
-------------------	-----

Наибольшие отгрузки ячменя по железной дороге показали: Башкортостан - 5,4 тыс. тонн и Пензенская область - 3,2 тыс. тонн.

**Регионы-лидеры по получению за 17.08.2024 - 23.08.2024, МТ**

Регионы - лидеры по получению	МТ
Санкт-Петербург	2845
Татарстан	2722
Ярославская область	1656
Новосибирская область	1426
Москва	1078
Иркутская область	623
Белгородская область	619
Омская область	505
Краснодарский край	345
Самарская область	343

Максимальные объемы получение ячменя по железной дороге показали: Санкт-Петербург - 2,8 тыс. тонн и Татарстан - 2,7 тыс. тонн.

**Компании-лидеры по внутренним отгрузкам за 17.08.2024 - 23.08.2024, МТ**

Компании-лидеры по внутренним отгрузкам	МТ
ОАО "ШЕМОРДАНСКОЕ ХПП"	1825
ООО "ПАЧЕЛМСКОЕ ХОЗЯЙСТВО"	1566
ООО "АВАНГАРД-АГРО-Воронеж"	1078
БАШМАКОВСКИЙ МУКОМОЛЬНЫЙ ЗАВОД	987
ИП КОПЦЕВА ЛАРИСА ИВАНОВНА	947
ООО "СУФФЛЕ АГРО РУС"	893
ООО "ВСВ-КОМПАНИ"	827
ООО "ЗЕРНО ТРАНС-СУРА"	623
АО "АГРОХОЛДИНГ "СИБИРЯК"	600
ООО *НИКИФОРОВСКОЕ ХЛЕБОПРИЕМНОЕ ПРЕДПРИЯТИЕ*	505

**Компании-лидеры по получению за 17.08.2024 - 23.08.2024, МТ**

Компании-лидеры по получению	МТ
ООО "ПИВОВАРЕННАЯ КОМПАНИЯ "БАЛТИКА"	2783
ООО "РТЛ"	2722
АО "ЗЕРНОВОЙ ТЕРМИНАЛ "КСК"	2627
СОЛОДОВЕННЫЙ ЗАВОД СУФФЛЕ САНКТ-ПЕТЕРБУРГ	1310
МАРЬЯЖ	1078
ООО "НОСТЕРС"	889
ООО "ТАТАРСКОЗЕРНОПРОДУКТ"	681
ОТКРЫТОЕ АКЦИОНЕРНОЕ ОБЩЕСТВО *САН ИНТЕРБРЮ*	639
ООО "ОПХ"	623
ООО "БЕЛГОРСЛОД"	619

По внутрироссийским отгрузкам лидерами выступили ОАО "ШЕМОРДАНСКОЕ ХПП" с объемом 1,8 тыс. тонн и ООО "ПАЧЕЛМСКОЕ ХОЗЯЙСТВО" - 1,6 тыс. тонн, крупнейшие получатели ячменя: ООО "ПИВОВАРЕННАЯ КОМПАНИЯ "БАЛТИКА" - 2,8 тыс. тонн и ООО "РТЛ" - 2,7 тыс. тонн

**Компании-лидеры по экспорту за 17.08.2024 - 23.08.2024, МТ**

Компании-лидеры по экспорту	МТ
ООО "СТК"	3858
ЗАО "ТРАНС СЕРВИС"	2627
ЕВРОСИБ СПБ-ТРАНСПОРТНЫЕ СИСТЕМЫ	2262
ГП "ОМСКОЕ ПРОДОВОЛЬСТВИЕ"	2257
ЕВРОПРОМИНФО	800

ООО *ИЗУМРУД*	741
ООО "ТАТАРСКОЗЕРНОПРОДУКТ"	700
ООО "Буздякский элеватор"	693
ПРОМЫШЛЕННЫЙ СОЮЗ	604
ШЕГР	524

Распределение отгрузок регионов-лидеров за 17.08.2024 - 23.08.2024, МТ

Регион отправления	Регион получения	Всего, МТ
<b>Всего</b>		<b>10392</b>
<b>Пензенская область</b>		<b>3178</b>
в том числе	Санкт-Петербург	1388
	Татарстан	677
	Иркутская область	623
	Самарская область	343
	Новосибирская область	145
<b>Липецкая область</b>		<b>2526</b>
в том числе	Санкт-Петербург	1310
	Ярославская область	947
	Белгородская область	268
<b>Татарстан</b>		<b>2045</b>
в том числе	Татарстан	2045
<b>Воронежская область</b>		<b>1787</b>
в том числе	Москва	1078
	Ярославская область	709
<b>Тамбовская область</b>		<b>856</b>
в том числе	Омская область	505
	Белгородская область	351

Основные поставщики по 10 ведущим областям за 17.08.2024 - 23.08.2024, МТ

Регион получения	Поставщик	Всего, МТ
<b>Всего</b>		<b>9727</b>
<b>Санкт-Петербург</b>		<b>2845</b>
в том числе	ООО "СУФФЛЕ АГРО РУС"	893
	ООО "ПАЧЕЛМСКОЕ ХОЗЯЙСТВО"	889
	БАШМАКОВСКИЙ МУКОМОЛЬНЫЙ ЗАВОД	498
	ООО *ЗЕРНОМОСТТРЕЙД*	417
	ООО "ВСВ-КОМПАНИ"	146
<b>Татарстан</b>		<b>2722</b>
в том числе	ОАО "ШЕМОРДАНСКОЕ ХПП"	1825
	ООО "ПАЧЕЛМСКОЕ ХОЗЯЙСТВО"	677
	ОАО 'ЗАИНСКОЕ ХЛЕБОПРИЕМНОЕ ПРЕДПРИЯТИЕ'	220
<b>Ярославская область</b>		<b>1656</b>
в том числе	ИП КОПЦЕВА ЛАРИСА ИВАНОВНА	947
	ООО "УЛП"	422
	ООО "ПИВОВАРЕННАЯ КОМПАНИЯ "БАЛТИКА"	286
<b>Новосибирская область</b>		<b>1426</b>
в том числе	ООО "ВСВ-КОМПАНИ"	681
	АО "АГРОХОЛДИНГ "СИБИРЯК"	600
	БАШМАКОВСКИЙ МУКОМОЛЬНЫЙ ЗАВОД	145
<b>Москва</b>		<b>1078</b>

в том числе	ООО "АВАНГАРД-АГРО-Воронеж"	1078
-------------	-----------------------------	------

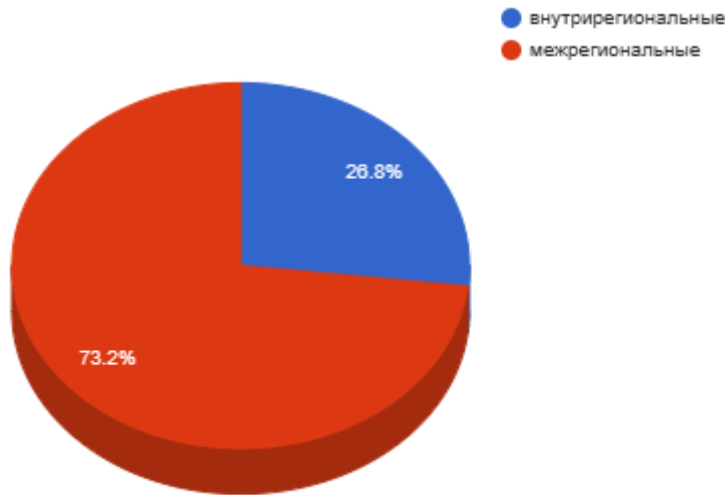
КУКУРУЗА

Железнодорожные перевозки в РФ за 17.08.2024 по 23.08.2024 с ретроспективой, тыс. МТ

Дата	27.07.2024 - 02.08.2024	03.08.2024 - 09.08.2024	10.08.2024 - 16.08.2024	17.08.2024 - 23.08.2024	Изменение за период, %	Доля в общих перевозках, %
внутрирегиональные	1,65	0,73	1,75	0,70	-60,07 ↓	26,80
межрегиональные	3,23	1,85	1,20	1,91	+59,17 ↑	73,20
экспортные	0,56	1,11	1,04	-	-100,00 ↓	-
импортные	-	-	-	-	0,00 ↔	-
транзитные все	-	-	0,02	-	-100,00 ↓	-

\* в качестве регионов выступают макрорегионы (федеральные округа)

Железнодорожные перевозки в РФ



Суммарный объем перевозок кукурузы по российской ж/д за рассматриваемый период составил 2,61 тыс. МТ (-35,02% к предыдущему периоду)

За рассматриваемый период итоговое внутреннее движение по ж/д по российской территории составило 2,61 тыс. МТ (включает все перевозки внутри России).

За рассматриваемый период итоговое внутреннее движение по ж/д по РФ составило 100,0%, доля экспортных 0,0%, импортных 0,0%, и транзитных 0,0%. Соотношение внутрирегиональных к межрегиональным перевозкам (в качестве регионов выступают макрорегионы - федеральные округа) составило 36,6%, за прошлый период 146,0%.

Объем внутрироссийских перевозок составил к объему прошлого периода 88,4%.

Межрегиональный баланс перевозок по макрорегионам РФ за 17.08.2024 - 23.08.2024, тыс. МТ

Регион	Отгрузки внутри округа	Отгрузки из округа	Отгрузки в округ	Экспорт округа	Импорт округа	Сальдо округа за 17.08-23.08
Центральный ФО	0,35	1,26	0,00	0,00	0,00	-0,91 ↓
Дальневосточный ФО	0,00	0,00	0,00	0,00	0,00	0,00 ↔
Приволжский ФО	0,35	0,58	0,00	0,00	0,00	-0,23 ↓
Северо-Западный ФО	0,00	0,00	0,58	0,00	0,00	+0,58 ↑
Сибирский ФО	0,00	0,00	0,75	0,00	0,00	+0,74 ↑
Уральский ФО	0,00	0,00	0,58	0,00	0,00	+0,58 ↑
Южный ФО	0,00	0,07	0,00	0,00	0,00	-0,07 ↓

Максимальные ж/д отгрузки, включая внутренние, за указанный период произвел Центральный ФО - 1,61 тыс.МТ (61,8% от всех отгрузок по РФ).

Импорт за 17.08.2024 - 23.08.2024, МТ

Импорт из	за отчетный период, МТ	с начала года по 23.08.2024, МТ	на тот же период с начала прошлого года, МТ
Казахстан	0	69	0
Дальнее зарубежье	0	0	22
Белоруссия	0	0	962
<b>Всего</b>	<b>0</b>	<b>69</b>	<b>985</b>

За период с начала года лидером по ж/д экспорту кукурузы в Россию является Казахстан: 69 МТ, что на 69 МТ больше кукурузы, чем в прошлом году за аналогичный период.

Импортные ж/д поставки в Россию с начала года составили 69 МТ, что на 917 МТ больше кукурузы, чем в прошлом году за аналогичный период.

**Экспорт за 17.08.2024 - 23.08.2024, МТ**

Экспорт в	за отчетный период, МТ	с начала года по 23.08.2024, МТ	на тот же период с начала прошлого года, МТ
Латвия	0	136509	215774
Азербайджан	0	68600	81453
Литва	0	30027	30145
Китай	0	29635	44129
Казахстан	0	16263	13661
TBN	0	9376	0
КНДР	0	1020	7219
Монголия	0	711	456
Дальнее зарубежье	0	648	3477
Белоруссия	0	0	767
Эстония	0	0	13879
<b>Всего</b>	<b>0</b>	<b>292792</b>	<b>410965</b>

За период с начала года лидером по ж/д импорту из России является Латвия: 136510 МТ, что на 79264 МТ меньше кукурузы, чем в прошлом году за аналогичный период.

С начала года общий ж/д экспорт составил 292792 МТ, что на 917 МТ больше кукурузы, чем в прошлом году за аналогичный период.

**Транзит за 17.08.2024 - 23.08.2024, МТ**

Транзит в	за отчетный период, МТ	с начала года по 23.08.2024, МТ	на тот же период с начала прошлого года, МТ
Белоруссия	0	22	0
Казахстан	0	7	335
Монголия	0	0	3
<b>Всего</b>	<b>0</b>	<b>29</b>	<b>338</b>

Главный получатель транзитных ж/д потоков кукурузы - Белоруссия: 22 МТ, что на 22.49 МТ больше кукурузы, чем в прошлом году за аналогичный период.

Всего с начала года по ж/д прошло транзитом кукурузы через Россию 30 МТ, что на 308.75 МТ меньше кукурузы, чем в прошлом году за аналогичный период.

**Регионы-лидеры по отгрузкам за 17.08.2024 - 23.08.2024, МТ**

Регионы - лидеры по отгрузкам	МТ
Воронежская область	1612
Самарская область	925
Краснодарский край	67
Новосибирская область	1
Московская область	0

Наибольшие отгрузки кукурузы по железной дороге показали: Воронежская область - 1,6 тыс. тонн и Самарская область - 0,9 тыс. тонн.

**Регионы-лидеры по получению за 17.08.2024 - 23.08.2024, МТ**

Регионы - лидеры по получению	МТ
Новосибирская область	677
Ленинградская область	584
Курганская область	359
Рязанская область	351
Удмуртия	347
Свердловская область	219
Алтайский край	67
Приморский край	1
Калининградская область	0

Максимальные объемы получение кукурузы по железной дороге показали: Новосибирская область - 0,7 тыс. тонн и Ленинградская область - 0,6 тыс.тонн.

**Компании-лидеры по внутренним отгрузкам за 17.08.2024 - 23.08.2024, МТ**

<b>Компании-лидеры по внутренним отгрузкам</b>	<b>МТ</b>
ООО "СИНКО Трейд"	801
МП ФИРМА ВИКТОРИЯ	677
ЗАО "ПТИЦЕФАБРИКА "СЕВЕРНАЯ"	584
ЛИТ	351
ООО "ОБШАРОВСКАЯ ХЛЕБНАЯ БАЗА"	123
ООО "Кореновский крупяной завод "Березка"	67
ООО "ФИТ"	1
БАЛТИКСТРОЙ	0

**Компании-лидеры по получению за 17.08.2024 - 23.08.2024, МТ**

<b>Компании-лидеры по получению</b>	<b>МТ</b>
ООО "Сибирская Нива"	677
ЗАО "ПТИЦЕФАБРИКА "СЕВЕРНАЯ"	584
ООО "ККЗ"	359
ОАО "Ибрედькрахмалпатока"	351
ООО "ПТИЦЕФАБРИКА "ВАРАКСИНО"	347
ООО "ЖЕЛДОРПУТЬ"	219
ООО "МАЯКИ +"	67
ООО "ФИТ"	1
БАЛТИКСТРОЙ	0

По внутрироссийским отгрузкам лидерами выступили ООО "СИНКО Трейд" с объемом 0,8 тыс.тонн и МП ФИРМА ВИКТОРИЯ - 0,7 тыс.тонн, крупнейшие получатели кукурузы: ООО "Сибирская Нива" - 0,7 тыс.тонн и ЗАО "ПТИЦЕФАБРИКА "СЕВЕРНАЯ" - 0,6 тыс.тонн

**Компании-лидеры по экспорту за 17.08.2024 - 23.08.2024, МТ**

Компании-экспортеры отсутствуют

**Распределение отгрузок регионов-лидеров за 17.08.2024 - 23.08.2024, МТ**

<b>Регион отправления</b>	<b>Регион получения</b>	<b>Всего, МТ</b>
<b>Всего</b>		<b>2605</b>
<b>Воронежская область</b>		<b>1612</b>
в том числе	Новосибирская область	677
	Ленинградская область	584
	Рязанская область	351
<b>Самарская область</b>		<b>925</b>
в том числе	Курганская область	359
	Удмуртия	347
	Свердловская область	219
<b>Краснодарский край</b>		<b>67</b>
в том числе	Алтайский край	67
<b>Новосибирская область</b>		<b>1</b>
в том числе	Приморский край	1
<b>Московская область</b>		<b>0</b>
в том числе	Калининградская область	0

## Основные поставщики по 10 ведущим областям за 17.08.2024 - 23.08.2024, МТ

Регион получения	Поставщик	Всего, МТ
<b>Всего</b>		<b>2318</b>
<b>Новосибирская область</b>		<b>677</b>
в том числе	МП ФИРМА ВИКТОРИЯ	677
<b>Ленинградская область</b>		<b>584</b>
в том числе	ЗАО "ПТИЦЕФАБРИКА "СЕВЕРНАЯ"	584
<b>Курганская область</b>		<b>359</b>
в том числе	ООО "СИНКО Трейд"	359
<b>Рязанская область</b>		<b>351</b>
в том числе	ЛИТ	351
<b>Удмуртия</b>		<b>347</b>
в том числе	ООО "СИНКО Трейд"	223
	ООО "ОБШАРОВСКАЯ ХЛЕБНАЯ БАЗА"	123



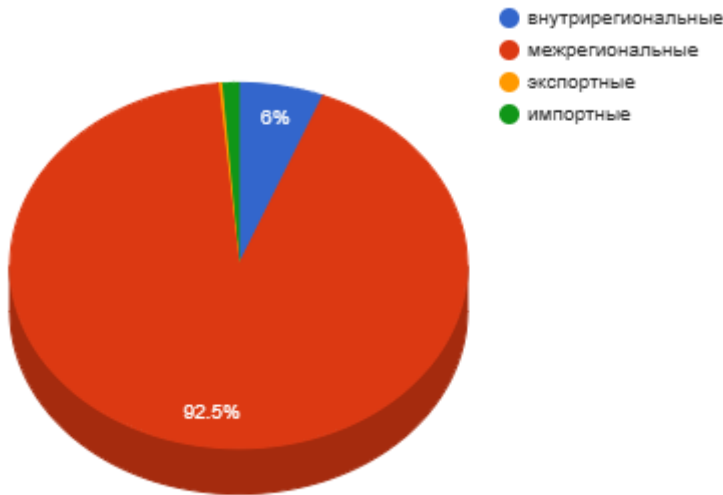
РИС

Железнодорожные перевозки в РФ за 17.08.2024 по 23.08.2024 с ретроспективой, тыс. МТ

Дата	27.07.2024 - 02.08.2024	03.08.2024 - 09.08.2024	10.08.2024 - 16.08.2024	17.08.2024 - 23.08.2024	Изменение за период, %	Доля в общих перевозках, %
внутрирегиональные	0,04	-	-	0,24	0,00 ⇔	6,03
межрегиональные	3,80	4,37	4,42	3,72	-15,98 ↓	92,51
экспортные	0,14	0,14	-	0,01	0,00 ⇔	0,25
импортные	0,03	0,08	-	0,05	0,00 ⇔	1,21
транзитные все	-	-	-	-	-100,00 ↓	-

\* в качестве регионов выступают макрорегионы (федеральные округа)

Железнодорожные перевозки в РФ



Суммарный объем перевозок риса по российской ж/д за рассматриваемый период составил 4,02 тыс. МТ (-9,18% к предыдущему периоду)

Итого внутреннее движение риса по ж/д по РФ составило 3,96 тыс. МТ (включает все перевозки внутри России).

За рассматриваемый период итоговое внутреннее движение риса по ж/д по территории РФ составило 98,5%, доля экспортных 0,3%, импортных 1,2%, и транзитных 0,0%.

Соотношение внутрирегиональных к межрегиональным перевозкам (в качестве регионов выступают макрорегионы - федеральные округа) составило 6,5%, за прошлый период 0,0%.

Объем внутрироссийских перевозок составил к объему прошлого периода 89,5%.

Межрегиональный баланс перевозок по макрорегионам РФ за 17.08.2024 - 23.08.2024, тыс. МТ

Регион	Отгрузки внутри округа	Отгрузки из округа	Отгрузки в округ	Экспорт округа	Импорт округа	Сальдо округа за 17.08-23.08
Центральный ФО	0,12	0,23	0,00	0,00	0,05	-0,06 ↓
Дальневосточный ФО	0,00	0,26	0,07	0,00	0,00	-0,20 ↓
Северо-Западный ФО	0,00	0,35	0,14	0,00	0,00	-0,21 ↓
Сибирский ФО	0,12	0,07	2,22	0,01	0,00	+2,27 ↑
Уральский ФО	0,00	0,00	1,29	0,00	0,00	+1,29 ↑
Южный ФО	0,00	2,81	0,00	0,00	0,00	-2,81 ↓

Максимальные ж/д отгрузки риса за указанный период, включая внутренние, произвел Южный ФО - 2,81 тыс.МТ (71,1% от всех отгрузок по РФ).

Максимальный экспорт произвел Сибирский ФО в количестве 0,01 тыс.МТ (92,0% от всего экспорта).

Импорт за 17.08.2024 - 23.08.2024, МТ

Импорт из	за отчетный период, МТ	с начала года по 23.08.2024, МТ	на тот же период с начала прошлого года, МТ
Дальнее зарубежье	48	1871	2976
<b>Всего</b>	<b>48</b>	<b>1871</b>	<b>2976</b>

Лидирующий ж/д экспортер риса в Россию за период с начала года - Дальнее зарубежье: 1871 МТ, что на 1105 МТ меньше риса, чем в прошлом году за аналогичный период.

Всего с начала года по ж/д импортировано в Россию 1871 МТ, что на 1105 МТ больше риса, чем в прошлом году за аналогичный период.

## Экспорт за 17.08.2024 - 23.08.2024, МТ

Экспорт в	за отчетный период, МТ	с начала года по 23.08.2024, МТ	на тот же период с начала прошлого года, МТ
Казахстан	10	6361	9875
Киргизия	0	271	970
Грузия	0	8	41
<b>Всего</b>	<b>10</b>	<b>6641</b>	<b>10887</b>

Лидирующий ж/д импортер из России за период с начала года - Казахстан: 6362 МТ, что на 3514 МТ меньше риса, чем в прошлом году за аналогичный период.

Поставки по ж/д с начала года составили 6642 МТ, что на 1105 МТ больше риса, чем в прошлом году за аналогичный период.

## Транзит за 17.08.2024 - 23.08.2024, МТ

Транзит в	за отчетный период, МТ	с начала года по 23.08.2024, МТ	на тот же период с начала прошлого года, МТ
Белоруссия	0	28	0
Узбекистан	0	2	272
Монголия	0	0	44
<b>Всего</b>	<b>0</b>	<b>30</b>	<b>317</b>

Лидирующий импортер ж/д транзита через Россию за период с начала года - Белоруссия: 28 МТ, что на 28.34 МТ больше риса, чем в прошлом году за аналогичный период.

Итоговый ж/д транзит с начала года - 30 МТ, что на 286.98 МТ меньше риса, чем в прошлом году за аналогичный период.

## Регионы-лидеры по отгрузкам за 17.08.2024 - 23.08.2024, МТ

Регионы - лидеры по отгрузкам	МТ
Краснодарский край	2406
Санкт-Петербург	345
Адыгея	339
Приморский край	264
Москва	225
Алтайский край	144
Белгородская область	120
Дагестан	67
Новосибирская область	39
Иркутская область	14

Наибольшие отгрузки риса по железной дороге показали: Краснодарский край - 2,4 тыс. тонн и Санкт-Петербург - 0,3 тыс. тонн.

## Регионы-лидеры по получению за 17.08.2024 - 23.08.2024, МТ

Регионы - лидеры по получению	МТ
Новосибирская область	1288
Челябинская область	1072
Омская область	309
Иркутская область	241
Алтайский край	241
Свердловская область	218
Санкт-Петербург	135
Красноярский край	131
Брянская область	120
Забайкальский край	67

Максимальные объемы получения риса по железной дороге показали: Новосибирская область - 1,3 тыс. тонн и Челябинская область - 1,1 тыс. тонн.

## Компании-лидеры по внутренним отгрузкам за 17.08.2024 - 23.08.2024, МТ

Компании-лидеры по внутренним отгрузкам	МТ
АО ФИРМА "АГРОКОМПЛЕКС" ИМ. Н.И.ТКАЧЕВА	950
ООО "КУБАНЬ-ЛОГИСТИК"	586

ООО "ДА-ЛИНА ТРАНС"	386
ООО "РЕСУРС"	339
ТД ЕСКОМПЛЕКТ	212
ООО *Агро-Альянс*	208
ООО Компания *Новотэк Плюс*	203
КОНТЕЙНЕРШИПС ИСТ	158
ООО "ДиДиПи Трейд"	138
ООО "ЖТЭК"	106

**Компании-лидеры по получению за 17.08.2024 - 23.08.2024, МТ**

Компании-лидеры по получению	МТ
ООО "РЕСУРС"	681
ООО *Мочищенский завод ЖБК*	276
ООО "ДА-ЛИНА ТРАНС"	272
ООО "ТК БЭСТ КОМПАНИ"	271
ООО "ВЕСТСИБТРАНС"	251
ООО "ТК РЕЙЛ КОНТИНЕНТ СИБИРЬ"	162
ЕВРОСИБ СПБ-ТРАНСПОРТНЫЕ СИСТЕМЫ	158
АВТОСЕРВИС	140
ФГКУ КОМБИНАТ "СКАЛА" РОСРЕЗЕРВА	136
ООО *Агро-Альянс*	135

По внутрироссийским отрезкам лидерами выступили АО ФИРМА "АГРОКОМПЛЕКС" ИМ. Н.И.ТКАЧЕВА с объемом 1,0 тыс.тонн и ООО "КУБАНЬ-ЛОГИСТИК" - 0,6 тыс.тонн, крупнейшие получатели риса: ООО "РЕСУРС" - 0,7 тыс.тонн и ООО \*Мочищенский завод ЖБК\* - 0,3 тыс.тонн

**Компании-лидеры по экспорту за 17.08.2024 - 23.08.2024, МТ**

Компании-лидеры по экспорту	МТ
АЛТАЙСКАЯ КРУПА	9
ИП Калайчев Бранислав Лазаревич	0

**Распределение отгрузок регионов-лидеров за 17.08.2024 - 23.08.2024, МТ**

Регион отправления	Регион получения	Всего, МТ
<b>Всего</b>		<b>3578</b>
<b>Краснодарский край</b>		<b>2405</b>
в том числе	Новосибирская область	935
	Челябинская область	542
	Омская область	271
	Свердловская область	138
	Алтайский край	135
	Санкт-Петербург	135
	Иркутская область	128
	Красноярский край	118
<b>Санкт-Петербург</b>		<b>345</b>
в том числе	Новосибирская область	212
	Свердловская область	80
	Челябинская область	51
<b>Адыгея</b>		<b>339</b>
в том числе	Челябинская область	339
<b>Приморский край</b>		<b>264</b>
в том числе	Челябинская область	138
	Иркутская область	72
	Новосибирская область	52

<b>Москва</b>		<b>225</b>
в том числе	Новосибирская область	88
	Кемеровская область	49
	Омская область	37
	Алтайский край	37
	Красноярский край	13

Основные поставщики по 10 ведущим областям за 17.08.2024 - 23.08.2024, МТ

Регион получения	Поставщик	Всего, МТ
<b>Всего</b>		<b>3151</b>
<b>Новосибирская область</b>		<b>1288</b>
в том числе	АО ФИРМА "АГРОКОМПЛЕКС" ИМ. Н.И.ТКАЧЕВА	339
	ООО "ДА-ЛИНА ТРАНС"	318
	КОНТЕЙНЕРШИПС ИСТ	158
	ООО *Агро-Альянс*	140
	ООО Компания *Новотэк Плюс*	135
	ТД ЕСКОМПЛЕКТ	88
	ООО "ФИТ"	54
	ООО "ГРУЗ-ДВ"	26
	БОЛОХОВСКИЙ ДП РОСГОССТРАХ-ТУЛА	26
<b>Челябинская область</b>		<b>1072</b>
в том числе	ООО "РЕСУРС"	339
	АО ФИРМА "АГРОКОМПЛЕКС" ИМ. Н.И.ТКАЧЕВА	270
	ООО "КУБАНЬ-ЛОГИСТИК"	204
	ООО "ДиДиПи Трейд"	138
	ООО "ДА-ЛИНА ТРАНС"	67
	ООО "ЖТЭК"	51
<b>Омская область</b>		<b>309</b>
в том числе	АО ФИРМА "АГРОКОМПЛЕКС" ИМ. Н.И.ТКАЧЕВА	204
	ООО "КУБАНЬ-ЛОГИСТИК"	67
	ТД ЕСКОМПЛЕКТ	37
<b>Иркутская область</b>		<b>241</b>
в том числе	ООО "КОМПАНИЯ "КЛАСС"	72
	АО ФИРМА "АГРОКОМПЛЕКС" ИМ. Н.И.ТКАЧЕВА	68
	ООО "КУБАНЬ-ЛОГИСТИК"	60
	ООО "ФИТ"	39
<b>Алтайский край</b>		<b>241</b>
в том числе	ООО "КУБАНЬ-ЛОГИСТИК"	68
	ООО "ЮгТранс КМВ"	67
	АО ФИРМА "АГРОКОМПЛЕКС" ИМ. Н.И.ТКАЧЕВА	67
	ТД ЕСКОМПЛЕКТ	37

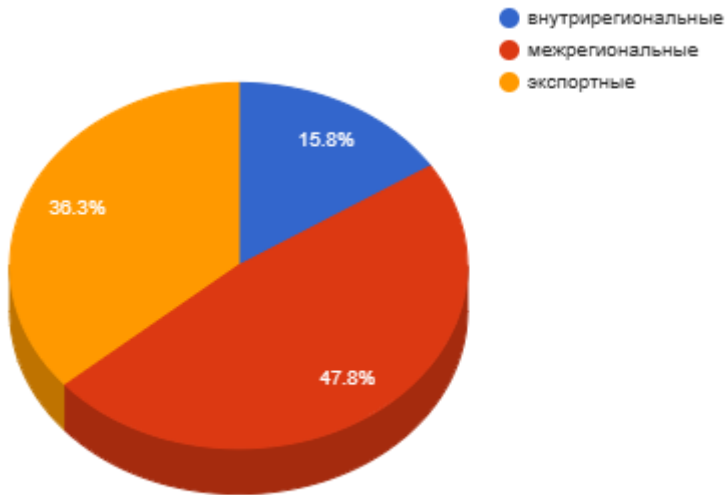
МУКА

Железнодорожные перевозки в РФ за 17.08.2024 по 23.08.2024 с ретроспективой, тыс. МТ

Дата	27.07.2024 - 02.08.2024	03.08.2024 - 09.08.2024	10.08.2024 - 16.08.2024	17.08.2024 - 23.08.2024	Изменение за период, %	Доля в общих перевозках, %
внутрирегиональные	4,28	5,25	5,89	4,18	-29,00 ↓	15,84
межрегиональные	14,33	10,82	15,80	12,62	-20,14 ↓	47,83
экспортные	7,00	4,16	6,32	9,58	+51,74 ↑	36,33
импортные	-	0,06	0,21	-	-100,00 ↓	-
транзитные все	-	-	-	-	0,00 ↔	-

\* в качестве регионов выступают макрорегионы (федеральные округа)

Железнодорожные перевозки в РФ



Суммарный объем перевозок пшеничной и ржаной муки по российской ж/д за рассматриваемый период составил 26,38 тыс. МТ (-6,47% к предыдущему периоду)

Внутреннее движение по ж/д за рассматриваемый период пшеничной и ржаной муки по РФ составило 16,79 тыс. МТ (включает все перевозки внутри России).

За рассматриваемый период итоговое внутреннее движение по ж/д по РФ составило 63,7%, доля экспортных 36,3%, импортных 0,0%, и транзитных 0,0%.

Соотношение внутрирегиональных к межрегиональным перевозкам (в качестве регионов выступают макрорегионы - федеральные округа) составило 33,1%, за прошлый период 37,3%.

Объем внутрироссийских перевозок составил к объему прошлого периода 77,5%.

Межрегиональный баланс перевозок по макрорегионам РФ за 17.08.2024 - 23.08.2024, тыс. МТ

Регион	Отгрузки внутри округа	Отгрузки из округа	Отгрузки в округ	Экспорт округа	Импорт округа	Сальдо округа за 17.08-23.08
Центральный ФО	0,20	2,88	0,65	1,35	0,00	-3,38 ↓
Дальневосточный ФО	0,07	0,27	6,14	0,00	0,00	+5,94 ↑
Приволжский ФО	0,14	0,66	1,23	1,15	0,00	-0,45 ↓
Северо-Западный ФО	0,01	0,00	2,72	0,00	0,00	+2,73 ↑
Сибирский ФО	3,70	8,18	0,48	2,04	0,00	-6,04 ↓
Уральский ФО	0,07	0,30	0,90	1,42	0,00	-0,76 ↓
Южный ФО	0,00	0,31	0,49	3,62	0,00	-3,44 ↓

За отчетный период максимальные ж/д отгрузки пшеничной и ржаной муки, включая внутренние, произвел Сибирский ФО - 11,88 тыс.МТ (70,7% от всех отгрузок по РФ).

Максимальный экспорт произвел Южный ФО в количестве 3,62 тыс.МТ (37,8% от всего экспорта).

Импорт за 17.08.2024 - 23.08.2024, МТ

Импорт из	за отчетный период, МТ	с начала года по 23.08.2024, МТ	на тот же период с начала прошлого года, МТ
Дальнее зарубежье	0	1174	407
<b>Всего</b>	<b>0</b>	<b>1174</b>	<b>407</b>

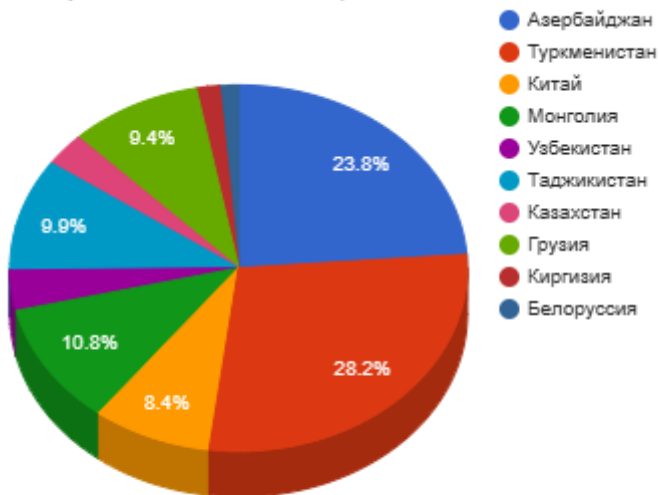
За период с начала года лидером по ж/д экспорту в Россию является Дальнее зарубежье: 1175 МТ, что на 767 МТ больше пшеничной и ржаной муки, чем в прошлом году за аналогичный период.

Всего с начала года поставлено по ж/д в Россию 1175 МТ, что на 767 МТ больше пшеничной и ржаной муки, чем в прошлом году за аналогичный период.

**Экспорт за 17.08.2024 - 23.08.2024, МТ**

Экспорт в	за отчетный период, МТ	с начала года по 23.08.2024, МТ	на тот же период с начала прошлого года, МТ
Азербайджан	2282	106924	75505
Туркменистан	2704	97392	60672
Китай	805	58661	24632
Монголия	1034	47127	1878
Узбекистан	340	16551	6220
Таджикистан	949	14782	9808
Казахстан	281	14482	8165
Дальнее зарубежье	0	12097	30790
Грузия	898	9751	14301
КНДР	0	8822	29572
Киргизия	158	4831	3716
Белоруссия	128	1648	1150
<b>Всего</b>	<b>9582</b>	<b>393074</b>	<b>266413</b>

Экспорт за 17.08.2024 - 23.08.2024, %



За период с начала года лидером по ж/д импорту пшеничной и ржаной муки из России является Азербайджан: 106925 МТ, что на 31420 МТ больше пшеничной и ржаной муки, чем в прошлом году за аналогичный период.

Итоговые ж/д поставки с начала года - 393075 МТ, что на 767 МТ больше пшеничной и ржаной муки, чем в прошлом году за аналогичный период.

**Транзит за 17.08.2024 - 23.08.2024, МТ**

Транзит в	за отчетный период, МТ	с начала года по 23.08.2024, МТ	на тот же период с начала прошлого года, МТ
<b>Всего</b>	<b>0</b>	<b>0</b>	<b>0</b>

**Регионы-лидеры по отгрузкам за 17.08.2024 - 23.08.2024, МТ**

Регионы - лидеры по отгрузкам	МТ
Алтайский край	7945
Новосибирская область	2418
Челябинская область	1473
Дагестан	1409
Ставропольский край	1218
Рязанская область	1018
Курская область	1013
Красноярский край	941
Томская область	740

Белгородская область	736
----------------------	-----

Наибольшие отгрузки пшеничной и ржаной муки по железной дороге показали: Алтайский край - 7,9 тыс. тонн и Новосибирская область - 2,4 тыс.тонн.

#### Регионы-лидеры по получению за 17.08.2024 - 23.08.2024, МТ

Регионы - лидеры по получению	МТ
Приморский край	3033
Иркутская область	1691
Саха (Якутия)	1295
Хабаровский край	1111
Бурятия	781
Архангельская область	755
Кировская область	735
Калининградская область	707
Амурская область	630
Красноярский край	577

Максимальные объемы получение пшеничной и ржаной муки по железной дороге показали: Приморский край - 3,0 тыс. тонн и Иркутская область - 1,7 тыс.тонн.

#### Компании-лидеры по внутренним отгрузкам за 17.08.2024 - 23.08.2024, МТ

Компании-лидеры по внутренним отгрузкам	МТ
ЗАО "АЛЕЙСКЗЕРНОПРОДУКТ" ИМ.С.Н.СТАРОВОЙТОВА	1839
ОАО "МЕЛЬНИК"	1329
ЗАО "ККХП"	1013
ОАО "ТрансКонтейнер"	981
ООО "ПО "УСТЬ-КАЛМАНСКИЙ ЭЛЕВАТОР"	880
ООО "ФИТ"	749
ООО "ПРИЧУЛЫМЬЕ"	743
ООО "ПО "ТОПЧИХИНСКИЙ МЕЛЬКОМБИНАТ"	718
ООО "НМ"	543
ЗАО "КОМБИНАТ ХЛЕБОПРОДУКТОВ СТАРООСКОЛЬСКИЙ"	536

#### Компании-лидеры по получению за 17.08.2024 - 23.08.2024, МТ

Компании-лидеры по получению	МТ
ООО "АССОЦИАЦИЯ СТРОИТЕЛЕЙ АЯМ"	740
ЗАО "АЛЕЙСКЗЕРНОПРОДУКТ" ИМ.С.Н.СТАРОВОЙТОВА	531
ООО "РУС ЛОГИСТИК"	474
СЕМ ЧП АПШЕРОН-93	472
ФГУ КОМБИНАТ "ВОСТОК" РОСРЕЗЕРВА	446
УПРАВЛЕНИЕ ОПТОВОЙ ТОРГОВЛИ	404
ИП Тесля Светлана Михайловна	404
ООО КОНТАКТ СЕВЕРО-ЗАПАД	387
ИП КУГЕЛЕВ С.Б.	339
ООО "ГАРАНТ XXI"	332

По внутрироссийским отрузкам лидерами выступили ЗАО "АЛЕЙСКЗЕРНОПРОДУКТ" ИМ.С.Н.СТАРОВОЙТОВА с объемом 1,8 тыс.тонн и ОАО "МЕЛЬНИК" - 1,3 тыс.тонн, крупнейшие получатели пшеничной и ржаной муки: ООО "АССОЦИАЦИЯ СТРОИТЕЛЕЙ АЯМ" - 0,7 тыс.тонн и ЗАО "АЛЕЙСКЗЕРНОПРОДУКТ" ИМ.С.Н.СТАРОВОЙТОВА - 0,5 тыс.тонн

#### Компании-лидеры по экспорту за 17.08.2024 - 23.08.2024, МТ

Компании-лидеры по экспорту	МТ
ПРОМЫШЛЕННЫЙ СОЮЗ	1208
ЗАО "МКХП-СИТНО"	1062
ООО "РУССКИЕ МЕЛЬНИЦЫ"	883
ЗАО "АЛЕЙСКЗЕРНОПРОДУКТ" ИМ.С.Н.СТАРОВОЙТОВА	736

ООО "ДИОНА"	679
ОАО "МАКФА"	604
АО "КОРОТОЯКСКИЙ ЭЛЕВАТОР"	539
УСПЕХ	407
САРАТОВСКИЙ КОМБИНАТ ХЛЕБОПРОДУКТОВ ( СХХ )	406
ООО ТСТАВЭКСПОРТТ	403

Распределение отгрузок регионов-лидеров за 17.08.2024 - 23.08.2024, МТ

Регион отправления	Регион получения	Всего, МТ
<b>Всего</b>		<b>11278</b>
<b>Алтайский край</b>		<b>6533</b>
в том числе	Приморский край	1070
	Иркутская область	855
	Хабаровский край	810
	Амурская область	537
	Красноярский край	489
	Ханты-Мансийский АО	337
	Бурятия	336
	Саха (Якутия)	201
	Алтайский край	200
	Татарстан	135
<b>Новосибирская область</b>		<b>2146</b>
в том числе	Приморский край	1196
	Саха (Якутия)	474
	Иркутская область	383
	Вологодская область	68
	Амурская область	24
<b>Курская область</b>		<b>1013</b>
в том числе	Калининградская область	338
	Кировская область	270
	Смоленская область	135
	Вологодская область	134
	Псковская область	67
	Ханты-Мансийский АО	66
<b>Красноярский край</b>		<b>916</b>
в том числе	Приморский край	295
	Бурятия	276
	Хабаровский край	135
	Иркутская область	133
	Еврейская АО	66
	Забайкальский край	9
<b>Белгородская область</b>		<b>670</b>
в том числе	Калининградская область	202
	Архангельская область	134
	Карелия	67
	Самарская область	67
	Челябинская область	67
	Удмуртия	67
	Краснодарский край	64

Основные поставщики по 10 ведущим областям за 17.08.2024 - 23.08.2024, МТ



Регион получения	Поставщик	Всего, МТ
<b>Всего</b>		<b>7911</b>
<b>Приморский край</b>		<b>3033</b>
в том числе	ОАО "ТрансКонтейнер"	636
	ООО "ФИТ"	467
	ООО "ПО "ТОПЧИХИНСКИЙ МЕЛЬКОМБИНАТ"	446
	ООО "ПРИЧУЛЫМЬЕ"	271
	ООО "НМ"	203
	ЗАО "АЛЕЙСКЗЕРНОПРОДУКТ" ИМ.С.Н.СТАРОВОЙТОВА	201
	ООО "ПО "УСТЬ-КАЛМАНСКИЙ ЭЛЕВАТОР"	135
	ООО "НОВОСИБИРСКИЙ МЕЛЬКОМБИНАТ № 1"	73
	ООО ТК "РУСГРУЗ"	68
	ООО "НОВОАЛТАЙСКИЙ КРУПЯНОЙ ЗАВОД"	67
<b>Иркутская область</b>		<b>1691</b>
в том числе	ЗАО "АЛЕЙСКЗЕРНОПРОДУКТ" ИМ.С.Н.СТАРОВОЙТОВА	416
	ООО "ФИТ"	259
	ООО "НМ"	135
	ООО "ПРИЧУЛЫМЬЕ"	133
	ООО "НТТ"	124
	ОАО "МЕЛЬНИК"	98
	ЗАО "ТРАНССЕРВИС-ЮГ"	72
	ООО "БМК"	68
	ООО "ПО "ТОПЧИХИНСКИЙ МЕЛЬКОМБИНАТ"	67
	ООО "Группа компаний "ЕВК"	67
<b>Саха (Якутия)</b>		<b>1295</b>
в том числе	ОАО АК "Томские мельницы"	266
	ОАО "ТрансКонтейнер"	219
	ООО "НОВОСИБИРСКИЙ МЕЛЬКОМБИНАТ № 1"	136
	ЕВРОСИБ СПБ-ТРАНСПОРТНЫЕ СИСТЕМЫ	95
	ООО "ЖДЯ-Л"	85
	ООО "ПО "УСТЬ-КАЛМАНСКИЙ ЭЛЕВАТОР"	67
	ООО "НМ"	67
	ООО "АгроСояКомплект"	67
	ОАО "МАКФА"	67
	ЗАО "АЛЕЙСКЗЕРНОПРОДУКТ" ИМ.С.Н.СТАРОВОЙТОВА	66
<b>Хабаровский край</b>		<b>1111</b>
в том числе	ЗАО "АЛЕЙСКЗЕРНОПРОДУКТ" ИМ.С.Н.СТАРОВОЙТОВА	203
	ОАО "МЕЛЬНИК"	200
	ООО "ЕТО"	135
	ООО "ПРИЧУЛЫМЬЕ"	135
	ОАО АК "Томские мельницы"	132
	ООО ТК "РУСГРУЗ"	68
	ООО "ПО "ТОПЧИХИНСКИЙ МЕЛЬКОМБИНАТ"	67
	ООО "ПО "УСТЬ-КАЛМАНСКИЙ ЭЛЕВАТОР"	67
	ООО "АЛТАЙСКАЯ МАРКА"	66
	ВОСТОКТРАНС	18
<b>Бурятия</b>		<b>781</b>
в том числе	ООО АГРОСФЕРА	140
	ИП Рассолов Андрей Иванович	140
	ООО "ПРИЧУЛЫМЬЕ"	135

	ЗАО "АЛЕЙСКЗЕРНОПРОДУКТ" ИМ.С.Н.СТАРОВОЙТОВА	133
	ООО ТК "РУСГРУЗ"	68
	ООО "ПО "ТОПЧИХИНСКИЙ МЕЛЬКОМБИНАТ"	67
	ЗАО "Табунский элеватор"	67
	ООО "ОБЪЕДИНЕНИЕ "СОЮЗПИЩЕПРОМ"	17
	ООО "ТРАНСПОРТ ДЕВЕЛОПМЕНТ ГРУПП"	10