

# ОБЗОР ЗЕРНОВОГО РЫНКА РОССИИ И СНГ



**№ 287**

**02.09.2024-06.09.2024**

**ОГЛАВЛЕНИЕ**

ГЛАВНОЕ, ИНДЕКСЫ И ЦЕНЫ .....	3
НОВОСТИ ЗЕРНОВОГО РЫНКА РОССИИ .....	5
Прогнозы по сбору и экспорту зерна и пшеницы в сезоне 2024/25 на 02.09.2024.....	5
Таможенные пошлины на зерновые на 11 сентября 2024 г. ....	6
Остатки муки пшеничной и ржаной собственного производства, т .....	7
Уборка урожая зерновых и зернобобовых по областям РФ на 07 сентября 2024 года.....	7
НОВОСТИ ЗЕРНОВОГО РЫНКА СТРАН СНГ .....	50
Казахстан .....	50
Белоруссия .....	50
Грузия .....	50
Киргизия .....	50
Украина.....	50
Экспорт зерновых и зернобобовых на 04.09.2024.....	51
Армения.....	51
ЖЕЛЕЗНОДОРОЖНЫЕ ОТГРУЗКИ.....	53
ПШЕНИЦА .....	53
Железнодорожные перевозки в РФ за 31.08.2024 по 06.09.2024 с ретроспективой, тыс. МТ .....	53
Межрегиональный баланс перевозок по макрорегионам РФ за 31.08.2024 - 06.09.2024, тыс. МТ.....	53
Импорт за 31.08.2024 - 06.09.2024, МТ .....	53
Экспорт за 31.08.2024 - 06.09.2024, МТ .....	54
Транзит за 31.08.2024 - 06.09.2024, МТ.....	54
Регионы-лидеры по отгрузкам за 31.08.2024 - 06.09.2024, МТ .....	54
Регионы-лидеры по получению за 31.08.2024 - 06.09.2024, МТ .....	55
Компании-лидеры по внутренним отгрузкам за 31.08.2024 - 06.09.2024, МТ .....	55
Компании-лидеры по получению за 31.08.2024 - 06.09.2024, МТ .....	55
Компании-лидеры по экспорту за 31.08.2024 - 06.09.2024, МТ.....	56
Распределение отгрузок регионов-лидеров за 31.08.2024 - 06.09.2024, МТ .....	56
Основные поставщики по 10 ведущим областям за 31.08.2024 - 06.09.2024, МТ .....	56
ЯЧМЕНЬ .....	58
Железнодорожные перевозки в РФ за 31.08.2024 по 06.09.2024 с ретроспективой, тыс. МТ .....	58
Межрегиональный баланс перевозок по макрорегионам РФ за 31.08.2024 - 06.09.2024, тыс. МТ.....	58
Импорт за 31.08.2024 - 06.09.2024, МТ .....	58
Экспорт за 31.08.2024 - 06.09.2024, МТ .....	58
Транзит за 31.08.2024 - 06.09.2024, МТ.....	59
Регионы-лидеры по отгрузкам за 31.08.2024 - 06.09.2024, МТ .....	59
Регионы-лидеры по получению за 31.08.2024 - 06.09.2024, МТ .....	60
Компании-лидеры по внутренним отгрузкам за 31.08.2024 - 06.09.2024, МТ .....	60
Компании-лидеры по получению за 31.08.2024 - 06.09.2024, МТ .....	60
Компании-лидеры по экспорту за 31.08.2024 - 06.09.2024, МТ.....	60
Распределение отгрузок регионов-лидеров за 31.08.2024 - 06.09.2024, МТ .....	61
Основные поставщики по 10 ведущим областям за 31.08.2024 - 06.09.2024, МТ .....	61
КУКУРУЗА .....	63
Железнодорожные перевозки в РФ за 31.08.2024 по 06.09.2024 с ретроспективой, тыс. МТ .....	63

Межрегиональный баланс перевозок по макрорегионам РФ за 31.08.2024 - 06.09.2024, тыс. МТ.....	63
Импорт за 31.08.2024 - 06.09.2024, МТ .....	63
Экспорт за 31.08.2024 - 06.09.2024, МТ .....	64
Транзит за 31.08.2024 - 06.09.2024, МТ.....	64
Регионы-лидеры по отгрузкам за 31.08.2024 - 06.09.2024, МТ .....	65
Регионы-лидеры по получению за 31.08.2024 - 06.09.2024, МТ .....	65
Компании-лидеры по внутренним отгрузкам за 31.08.2024 - 06.09.2024, МТ .....	65
Компании-лидеры по получению за 31.08.2024 - 06.09.2024, МТ .....	65
Компании-лидеры по экспорту за 31.08.2024 - 06.09.2024, МТ.....	66
Распределение отгрузок регионов-лидеров за 31.08.2024 - 06.09.2024, МТ .....	66
Основные поставщики по 10 ведущим областям за 31.08.2024 - 06.09.2024, МТ .....	66
<b>РИС</b> .....	<b>67</b>
Железнодорожные перевозки в РФ за 31.08.2024 по 06.09.2024 с ретроспективой, тыс. МТ .....	67
Межрегиональный баланс перевозок по макрорегионам РФ за 31.08.2024 - 06.09.2024, тыс. МТ.....	67
Импорт за 31.08.2024 - 06.09.2024, МТ .....	67
Экспорт за 31.08.2024 - 06.09.2024, МТ .....	68
Транзит за 31.08.2024 - 06.09.2024, МТ.....	68
Регионы-лидеры по отгрузкам за 31.08.2024 - 06.09.2024, МТ .....	68
Регионы-лидеры по получению за 31.08.2024 - 06.09.2024, МТ .....	68
Компании-лидеры по внутренним отгрузкам за 31.08.2024 - 06.09.2024, МТ .....	69
Компании-лидеры по получению за 31.08.2024 - 06.09.2024, МТ .....	69
Компании-лидеры по экспорту за 31.08.2024 - 06.09.2024, МТ.....	69
Распределение отгрузок регионов-лидеров за 31.08.2024 - 06.09.2024, МТ .....	69
Основные поставщики по 10 ведущим областям за 31.08.2024 - 06.09.2024, МТ .....	70
<b>МУКА</b> .....	<b>71</b>
Железнодорожные перевозки в РФ за 31.08.2024 по 06.09.2024 с ретроспективой, тыс. МТ .....	71
Межрегиональный баланс перевозок по макрорегионам РФ за 31.08.2024 - 06.09.2024, тыс. МТ.....	71
Импорт за 31.08.2024 - 06.09.2024, МТ .....	71
Экспорт за 31.08.2024 - 06.09.2024, МТ .....	72
Транзит за 31.08.2024 - 06.09.2024, МТ.....	72
Регионы-лидеры по отгрузкам за 31.08.2024 - 06.09.2024, МТ .....	72
Регионы-лидеры по получению за 31.08.2024 - 06.09.2024, МТ .....	73
Компании-лидеры по внутренним отгрузкам за 31.08.2024 - 06.09.2024, МТ .....	73
Компании-лидеры по получению за 31.08.2024 - 06.09.2024, МТ .....	73
Компании-лидеры по экспорту за 31.08.2024 - 06.09.2024, МТ.....	73
Распределение отгрузок регионов-лидеров за 31.08.2024 - 06.09.2024, МТ .....	74
Основные поставщики по 10 ведущим областям за 31.08.2024 - 06.09.2024, МТ .....	75

**ГЛАВНОЕ, ИНДЕКСЫ И ЦЕНЫ**

На отчетной неделе, с 30.08.24 по 06.09.24, мировые цены на пшеницу росли. Цена на:

- мягкую краснозёрную озимую пшеницу на чикагской бирже (CBOT, ZW) подросла до 553,25 центов/бушель (+3,85%);
- твёрдую краснозёрную озимую пшеницу на бирже в Канзасе (KCBT, KE) - увеличилась до 569,75 центов/бушель (+3,12%);
- твёрдую краснозёрную яровую пшеницу на бирже в Миннеаполисе (MGE, MWE) - повысилась до 585,25 центов/бушель (+2,00%);

Контракт на кукурузу на бирже в Чикаго (CBOT, ZC) увеличился до 383,75 центов/бушель (+1,52%). Цена на рис в Чикаго (CBOT, ZR) выросла до \$15,30/cwt (+1,86%).

Российские индикативные цены (FOB ЧМ):

- пшеницы - не изменились - \$214,10/т (+0,00%);
- ячменя - выросли до \$181,90/т (+1,51%);
- кукурузы – спустились до \$193,80/т (-0,51%);

Российский индекс пшеницы, СРТ Новороссийск, поднялся до 16588 руб./т (+0,67%).

Внутрироссийские закупочные цены на пшеницу 4 класса, протеин 12,5%, на портовых элеваторах Черного и Азовского морей за отчетный период:

- Азов – 14200 (0) руб./т
- Новороссийск – 17200 (-100) руб./т
- Ростов-на-Дону – 14400 (+200) руб./т
- Тамань – 16200 (+200) руб./т

На 5 сентября в РФ намолочено более 93 млн тонн зерна, включая 70,5 млн тонн пшеницы. Озимый сев проведён на площади 3,3 млн га. Темпы соответствуют прогнозным ожиданиям.

По данным ФГИС «Аргус-Фито», за 8 месяцев 2024 года на экспорт из РФ отправлено 57,96 млн тонн зерна и продуктов его переработки. Это на 3,5 млн тонн или на 7% превышает показатель аналогичного периода 2023 г. Основной объём составила пшеница – 37,1 млн тонн.

Объём продовольственной пшеницы в текущем году составляет 32,5 млн тонн (77,1%), что на 5,7% выше показателя аналогичного периода 2023 г., сообщает Россельхознадзор. Исследовано 42,4 млн тонн пшеницы.

Минсельхоз сохраняет прогноз по сбору зерновых в текущем году на уровне 132 млн тонн. Компания "ПроЗерно" по итогам августа резко снизила прогноз сбора зерна в РФ на 2 млн – до 126 млн тонн.

ФАО прогнозирует производство зерновых в 2024 г. на уровне прошлого года. Прогноз производства пшеницы повышен, также увеличен прогноз по рису, который достигнет рекордного уровня.

Торги зерном из интервенционного фонда на этой неделе состоялись только в понедельник. Было продано 2,7 тыс. тонн пшеницы 3 класса. Всего с начала торгов реализовано 24,3 тыс. тонн зерна.

Таможенные пошлины с 11 сентября 2024 г. на пшеницу и кукурузу снизятся, на ячмень останутся нулевыми.

**БЕЛОРУССИЯ**

Начался сев озимых культур. Собрано 6,8 млн тонн зерновых и зернобобовых, в том числе 62 тыс. тонн кукурузы.

**ГРУЗИЯ**

Правительство продлило действие временной пошлины на импорт муки, ячменя и отрубей из России до 1 марта 2025 г.

**КАЗАХСТАН**

Намолочено 6,4 млн тонн зерна при средней урожайности 15,3 ц/га. Убрано 4,2 млн га зерновых культур. В том числе, собрано 4,5 млн тонн пшеницы при урожайности 15 ц/га.

Минсельхоз продолжает проверку имеющихся в стране запасов сельхозпродукции и выявление расхождений с официальными статданными. Ведомство планирует списать 2,5 млн тонн несуществующего зерна.

**УКРАИНА**

Собрано 29,1 млн тонн зерновых и 5,8 млн тонн масличных культур. Аграрии 11 областей убирают кукурузу. Начался сев озимых зерновых.

Темпы экспорта украинского зерна остаются существенно выше прошлогодних. На 6 сентября экспортировано 7,5 млн тонн зерновых и зернобобовых культур. В прошлом году на аналогичную дату показатель был на уровне 4,9 млн тонн.

## НОВОСТИ ЗЕРНОВОГО РЫНКА РОССИИ

## Прогнозы по сбору и экспорту зерна и пшеницы в сезоне 2024/25 на 02.09.2024

	Валовый сбор (млн тонн)		Экспорт (млн тонн)	
	пшеница	зерно	пшеница	зерно
Минсельхоз РФ	86	132		60
Международный совет по зерну (IGC)	81,8	119,4	43,2	52,2
Минсельхоз США	83		48	
Русагротранс	84,2	130,9	43	
Российский зерновой союз	82-83	130		
ИКАР	83,8	129,5	44,5	56,2
СовЭкон	82,5			
Союз экспортёров зерна	79,3	125,3	40	53,5
ПроЗерно	83	128	43,2	55,2
Центр ценовых индексов Газпромбанка	86,1	134	46,1	

**ПАО «Новороссийский комбинат хлебопродуктов» (НКХП)** в августе 2024 года установил рекорд, перевалив на экспорт 838,6 тыс. тонн зерна, сообщает пресс-служба компании. Предыдущий рекорд был 803 тыс. тонн в октябре 2020 года. За первые два месяца сезона 2024/25 на экспорт отправлено 1,4 млн тонн зерна.

**В августе** 2024 года Россия экспортировала 6,754 млн тонн зерновых культур, что на 12,3% меньше, чем в прошлом году, сообщает Российский зерновой союз. Экспорт пшеницы составил 6,06 млн тонн (на 6,7% меньше). За первые два месяца сезона экспортировано 12,251 млн тонн зерна, что на 8,1% меньше, чем годом ранее.

**Зерновой** терминальный комплекс Тамань (ЗТКТ) начал проект по модернизации причалов, включая дноуглубление и строительство второй линии конвейеров, что увеличит количество обслуживаемых судов на 60%, сообщает пресс-служба холдинга. Максимальная грузоподъемность увеличится до 110 тыс. тонн, а скорость загрузки судов — до 1750 тонн в час. Проект увеличит годовую перевалку зерна с 5,5 млн до 8 млн тонн.

**Специалисты** Алтайского филиала ФГБУ «Центр оценки качества зерна» исследовали почти 500 тыс. тонн пшеницы, из которых 66% отнесены к 3 классу, 28% — к 4 классу, и 6% — к 5 классу. Аграрии региона завершили уборку более 30% площадей, намолотив около 2,6 млн тонн зерна, включая 1,1 млн тонн пшеницы.

**Федеральная** антимонопольная служба (ФАС) РФ не видит необходимости вводить запрет на экспорт дизельного топлива, заявил замглавы ведомства Виталий Королев. Он отметил, что дефицита дизтоплива нет, хотя в некоторых регионах наблюдается волатильность цен, но ситуация не критична.

**В Омской** области продолжаются обильные осадки, что затрудняет уборочную кампанию, сообщает министр сельского хозяйства региона Николай Дрофа. В августе в 27 районах выпало больше месячной нормы осадков, что привело к задержкам и риску потери качества урожая. В регионе введен режим ЧС, аграрии сдвинули сроки уборки и страховали 946 тыс. га посевов от природных ЧС.

**На 26 августа** 2024 года, в рамках государственного мониторинга Россельхознадзор исследовал 42,4 млн тонн пшеницы, сообщает ведомство. Объем продовольственной пшеницы составил 32,5 млн тонн (77,1%), что на 5,7% больше, чем в прошлом году. Из проверенной мягкой пшеницы 26,5% отнесено к 3 классу, 50,6% — к 4 классу, и 22,8% — к 5 классу.

**В пяти** районах Томской области могут ввести режим ЧС из-за обильных осадков, которые усложняют посевную кампанию. Осадки превысили норму до 450%, что привело к потере урожая. На 3 сентября убрано 24,1% зерновых, намолочено 97,5 тыс. тонн при урожайности 25,3 ц/га, что ниже показателей прошлых лет.

**Экспорт** пшеницы из России в сентябре может составить 5,1–5,2 млн тонн против 5,5 млн тонн в сентябре 2023 года, сообщает «Русагротранс». Основными импортёрами стали Египет (0,86 млн тонн), Турция (0,5 млн тонн), Саудовская Аравия (0,45 млн тонн), Иран (0,38 млн тонн) и Бангладеш (0,37 млн тонн). Экспортные цены на российскую пшеницу (протеин 12,5%) с поставкой в сентябре сохранились на уровне \$216 за тонну (FOB), тогда как цены на французскую и германскую пшеницу выросли до \$229 и \$246 соответственно.

**Из-за** неблагоприятных погодных условий в Удмуртии Министерство сельского хозяйства готовит документы для объявления режима чрезвычайной ситуации, чтобы поддержать аграриев, сообщает пресс-служба правительства. Обильные осадки привели к задержкам уборки и ухудшению качества урожая. На 5 сентября убрано 50% зерновых, намолочено 374 тыс. тонн, что значительно ниже прошлогодних показателей.

**Заместитель** Председателя Правительства Дмитрий Патрушев сообщил, что к сбору нового урожая приступили все зернопроизводящие регионы, уже собрано более 93 млн тонн зерна, включая 70,5 млн тонн пшеницы. Несмотря на неблагоприятные погодные условия, прогноз по сбору зерновых сохраняется на уровне 132 млн тонн. На поддержку аграриев в 2024 году выделено более 94 млрд рублей, из которых более 70% уже распределено.

**По данным** ФГИС «Аргус-Фито», за 8 месяцев 2024 года территориальными управлениями Россельхознадзора оформлены фитосанитарные сертификаты для экспорта с территории России 57,96 млн т зерна и продуктов его переработки. Это на 3,5 млн т или 7% превышает показатель аналогичного периода 2023 года. Основной объем составили:

- пшеница – 37,1 млн тонн;
- ячмень – 6,1 млн тонн;
- кукуруза – 5,2 млн тонн.

**В Новосибирской** области, по поручению губернатора Андрея Травникова, готовятся документы о введении режима ЧС из-за проливных дождей, которые мешают уборочной кампании. Это позволит региону обратиться в Минсельхоз РФ для изменения целевых показателей и обеспечит возможность получения страховых выплат сельхозорганизациями.

**Компания** "ПроЗерно" снизила прогноз сбора зерна в России на 2 млн тонн, до 126 млн тонн. Причины включают сокращение посевных площадей на 3,7% и снижение урожайности на 9,7%. Основное падение связано с кукурузой, урожаем которой теперь оценивается в 12,4 млн тонн, что ниже показателей 2018 года. Урожайность подсолнечника и сои также снижается, особенно в южных регионах, и прогнозы могут быть пересмотрены в сторону уменьшения. В 2023 году Россия собрала 144,9 млн тонн зерна, включая 92,8 млн тонн пшеницы.

**Таможенные** пошлины с 11 сентября 2024 г.:

- на пшеницу и меслин снизятся до 906,4 руб./т (-209,3 / -18,76%);
- на ячмень останутся на уровне 0,0 руб./т (0 / -----);
- на кукурузу снизятся до 502,7 руб./т (-221,8 / -30,61%).

**Таможенные пошлины на зерновые на 11 сентября 2024 г.**

Вид культуры	Индикативные цены, USD	Ставка пошлины, руб.	
6 сентября 2024 г.	(дата размещения-последний рабочий день недели)		
Пшеница и меслин (коды из 1001 19 000 0 и из 1001 99 000 0 ТН ВЭД ЕАЭС)	214,3	↓906,4	-209,3 / -18,76%
Ячмень (код из 1003 90 000 0 ТН ВЭД ЕАЭС)	180,7	↔0,0	0 / -----
Кукуруза (код из 1005 90 000 0 ТН ВЭД ЕАЭС)	195,4	↓502,7	-221,8 / -30,61%
30 августа 2024 г.	(дата размещения-последний рабочий день недели)		

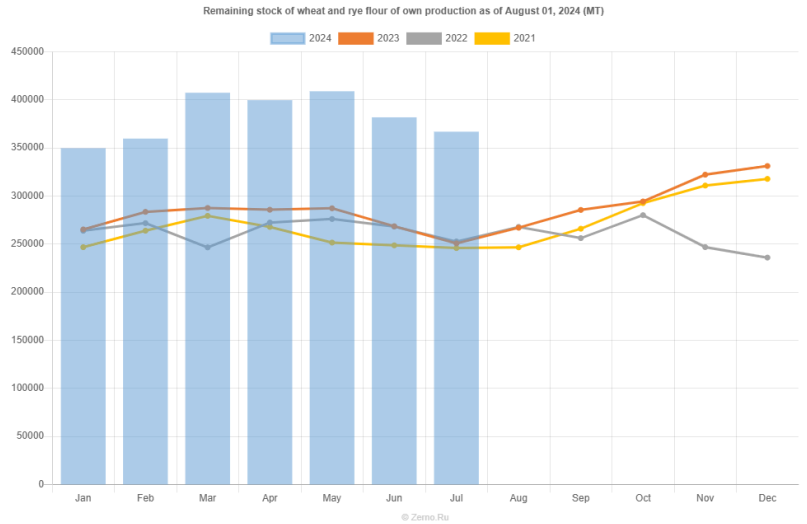
Пшеница и меслин (коды из 1001 19 000 0 и из 1001 99 000 0 ТН ВЭД ЕАЭС)	214,1	↑1115,7	+207,2 / +22,81%
Ячмень (код из 1003 90 000 0 ТН ВЭД ЕАЭС)	178,7	↔0,0	0 / ----
Кукуруза (код из 1005 90 000 0 ТН ВЭД ЕАЭС)	195,7	↑724,5	+23,1 / +3,29%



По данным Росстата, обработанным Zerno.Ru, остатки муки пшеничной и ржаной собственного производства на 1 августа 2024 года выросли год к году на 46,34% и составили 366,84 тыс. т (на 1 августа 2023 года - 250,67 тыс. т, на 1 июля 2024 года - 381,80 тыс. т)

**Остатки муки пшеничной и ржаной собственного производства, т**

	2024	2023	2022	2021
Jan	349669	265225	263831	246739
Feb	359676	283461	271754	263867
Mar	407363	287525	246513	279296
Apr	399651	285672	272353	267816
May	408887	287204	276093	251543
Jun	381800	268534	268134	248683
Jul	366842	250674	252676	245823
Aug		266978	267828	246576
Sep		285489	256168	265965
Oct		294312	280032	292557
Nov		322134	246817	310829
Dec		331157	235932	317745



Всего на 5 сентября 2024 г., по данным Минсельхоза РФ намолочено 93 000 тыс. т зерновых и зернобобовых, в том числе: 70 500 тыс. т пшеницы, 8 800 тыс. т ячменя, 8 тыс. т кукурузы на зерно.

По оценке Zerno.ru, на 7 сентября 2024 г. валовый сбор зерновых и зернобобовых составил не менее 80 548 тыс. т.\*

\* Оценка получена агрегированием сообщений региональных администраций, и не претендует на точность.

**Уборка урожая зерновых и зернобобовых по областям РФ на 07 сентября 2024 года**

Регион/намолот (тыс. т)	Дата обновления	Зерновые и зернобобовые	Пшеница	Ячмень	Кукуруза на зерно	Комментарии
Российская Федерация (данные ведомственных организаций)	5 сентября	93000,0	70500,0	8800,0	7,9	<p><b>На 5 сентября</b> к сбору нового урожая уже приступили все зернопроизводящие регионы. Собрано более 93 млн тонн зерновых, включая 70,5 млн тонн пшеницы.</p> <p><b>На 20 августа</b> собрано более 78 млн тонн зерна, в том числе намолочено почти 63 млн тонн пшеницы.</p> <p><b>На 14 августа</b> сбор зерновых и зернобобовых культур в хозяйствах всех категорий составил 73,5 млн тонн, что на 8,2 млн тонн меньше, чем на аналогичную дату прошлого года. Посевы обмолочены с 22,5 млн га, что составляет 46,9% об общей площади, и на 116,6 тыс. га больше прошлогоднего. Урожайность в</p>



					<p>этом году ниже - 32,7 ц/га против 36,7 ц/га годом ранее.</p> <ul style="list-style-type: none"> <li>• Пшеницы намолочено 59,8 млн тонн, что на 3,2 млн тонн меньше прошлогоднего. Посевы убраны с 17,1 млн га (57,5%), что почти на 1,3 млн га больше, чем в прошлом году, но урожайность существенно ниже - 39,8 ц/га против 50,9 ц/га.</li> <li>• Твердой пшеницы собрано 184,8 тыс. тонн при урожайности 15,1 ц/га. Обмолочено 122,1 тыс. га из засеянных 881,2 тыс. га.</li> <li>• Ячменя собрано 8,8 млн тонн, что на 3,4 млн тонн меньше, чем год назад. Снижение связано как с отставанием по убранным площадям, так и с более низкой урожайностью. Обмолочен 2,9 млн га (40,5%), что на 936,6 тыс. га меньше, чем год назад, урожайность составляет 30,1 ц/га против 31,6 ц/га.</li> <li>• Уборка кукурузы (на зерно) только начинается. Посевы обмолочены с 2,3 тыс. га (0,1%), собрано 7,9 тыс. тонн при урожайности 34 ц/га. Год назад в это время кукурузу еще не убрали.</li> <li>• Подсолнечник убран с 5,5 тыс. га (0,1%), собрано 12,6 тыс. тонн при урожайности 22,9 ц/га.</li> <li>• Соя обмолочена с 4,8 тыс. га (0,1%), собрано 5,2 тыс. тонн при урожайности 11,5 ц/га.</li> </ul> <p><b>На 1 августа</b> к сбору нового урожая приступили аграрии 55 регионов. Темпы уборки почти вдвое опережают прошлогодние. Обмолочено 40% площадей зерновых и зернобобовых, собрано почти 64 млн тонн.</p> <p><b>На 22 июля</b> намолочено 50,6 млн тонн зерновых и зернобобовых культур (24,9 млн тонн в 2023 году). Пшеницы собрано 43,9 млн тонн (19,4 млн тонн в 2023 году), ячменя – 4,6 млн тонн (3,6 млн тонн в прошлом году).</p> <p><b>На 19 июля</b> намолочено 46,8 млн тонн зерновых и зернобобовых культур, что на 25,9 млн тонн больше, чем за аналогичную дату прошлого года (20,9 млн тонн). Зерновые обмолочены с 13,7 млн га против 5,5 млн га годом ранее. Урожайность ниже прошлогодней - 34,2 ц/га против 38,4 ц/га на 19 июля 2023 года.</p> <p>Пшеница обмолочена с 11,4 млн га (3,7 млн га год назад). Собрано 40,7 млн тонн,</p>
--	--	--	--	--	---

						<p>что на 26,2 млн тонн больше, чем год назад. Её урожайность составила 35,7 ц/га против 39 ц/га годом ранее. Ячмень обмолочен с 1,3 млн га против 853,3 тыс. га год назад. Намолочено 4,3 млн тонн против 3,2 млн тонн на аналогичную дату прошлого года. Его урожайность составила 33,2 ц/га (37,8 ц/га годом ранее).</p> <p><b>На 12 июля</b> В России собрано свыше 32 млн тонн зерновых, сообщила глава Минсельхоза Оксана Лут. Прогноз на год – 132 млн тонн.</p> <p><b>На 27 июня</b> 16 субъектов РФ приступили к уборке урожая. Несмотря на сложные погодные условия в этом сезоне, работы идут опережающими темпами – убрано 1,5 млн га, намолочено 6,2 млн тонн зерна. Урожайность – на уровне предыдущего года.</p>
<b>Центральный федеральный округ</b>						
Белгородская область	4 сентября	1812,3	1488,0	186,4	55,2	<p>На 4 сентября зерновые и зернобобовые культуры убраны с площади 492 тыс. га (83% от плана 593,5 тыс. га). Намолочено 1812,3 тыс. тонн при урожайности 36,8 ц/га.</p> <p>Гречиха: убрано 0,7 тыс. га (43% от плана 1,6 тыс. га). Намолочено 0,5 тыс. тонн при урожайности 7 ц/га.</p> <p>Кукуруза на зерно: убрано 7,9 тыс. га (9% от плана 105,3 тыс. га). Намолочено 55,2 тыс. тонн при урожайности 69,6 ц/га.</p> <p>На 28 августа зерновые и зернобобовые культуры убраны с площади 486,4 тыс. га (83% от плана 589,4 тыс. га). Намолочено 1777,8 тыс. тонн при урожайности 36,5 ц/га.</p> <p>Пшеница озимая: убрано 322,2 тыс. га (100% от плана 323,7 тыс. га). Намолочено 1249,7 тыс. тонн при урожайности 38,8 ц/га.</p> <p>Пшеница яровая : убрано 68,7 тыс. га (100% от плана 69 тыс. га). Намолочено 238,3 тыс. тонн при урожайности 34,7 ц/га.</p> <p>Ячмень: убрано 60 тыс. га (99% от плана 60,3 тыс. га). Намолочено 185,8 тыс. тонн при урожайности 31 ц/га.</p> <p>Ячмень озимый: убрано 0,2 тыс. га (100% от плана 0,2 тыс. га). Намолочено 0,6 тыс. тонн при урожайности 33,1 ц/га.</p> <p>Овес: убрано 3,3 тыс. га (100% от плана 3,3 тыс. га). Намолочено 9,1 тыс. тонн при урожайности 27,6 ц/га.</p> <p>Чечевица: убрано 1,7 тыс. га (85% от плана 2 тыс. га). Намолочено 1,8 тыс. тонн при урожайности 10,1 ц/га.</p> <p>На 21 августа аграрии приступили к уборке сои. Предстоит убрать 337 тыс. га</p>

					<p>этой культуры. Убрано порядка 2,5 тыс. га, это около 1% от общих площадей. Средняя урожайность на текущую дату – 16,5 ц/га.</p> <p>На 20 августа аграрии завершили уборку пшеницы и ячменя. Намолочено более 2 млн тонн.</p> <p>На 25 июля валовой сбор зерна составил 1 млн 344 тыс. тонн. Обмолочено 60% от запланированных площадей. Средняя урожайность составляет 37,3 ц/га.</p> <p>Лидеры-муниципалитеты по урожайности - Ракитянский (54 ц/га), Краснояржский (48,7 ц/га), Новооскольский (48,4 ц/га), Ивнянский (47,7 ц/га), Яковлевский (47,1 ц/га).</p> <p>Убрано 86% посевных площадей озимой пшеницы. Валовой сбор этой культуры составил 1 млн 119 тыс. тонн, средняя урожайность – 39 ц/га. Ячмень убран с площади 36 тыс. га, что составляет 58% от плана. Валовой сбор этой культуры составил 116 тыс. тонн при средней урожайности 32,2 ц/га. Яровая пшеница убрана на площади 20 тыс. га (28% от намеченного) при урожайности 37,4 ц/га, валовой сбор – 74 тыс. тонн.</p> <p>На 2 июля стартовала уборочная кампания. Первыми приступили к уборке озимой пшеницы и озимого ячменя в Валуйском и Вейделевском муниципалитетах. Убрано 240 га, средняя урожайность 30-35 ц/га.</p> <p>Всего аграриям предстоит убрать 594 тыс. га зерновых и зернобобовых культур.</p>
Брянская область	5 сентября	723,0			<p>На 5 сентября зерновые культуры (без кукурузы на зерно) обмолочены на площади 94% от плана. В 6 районах уборка зерновых окончена. Намолочено 723 тыс. тонн зерна.</p> <p>На 19 августа уборку зерновых и масличных культур сдерживают дожди, но в целом, она ведется даже с опережением к прошлому году. Зерновые культуры обмолочены на площади 123 тыс. га или 63% от плана.</p> <p>На 17 июля аграрии приступили к уборке зерновых культур. Убирать зерновые начали хозяйства в 8 районах.</p> <p>Всего в этом году зерновые и масличные предстоит убрать на площади 431 тыс. га.</p>
Воронежская область	23 августа	2800,0			<p>На 23 августа уборка ранних зерновых в целом завершена. Аграрии планируют приступить к поздним (просо, гречиха, кукуруза на зерно), а также к техническим культурам: сое, подсолнечнику и другим.</p> <p>Обмолочено 1 млн 12 тыс. га (76% к плану). Валовой сбор зерна составляет порядка 2 млн 800 тыс. тонн в</p>

						<p>первоначально оприходованном весе при средней урожайности в 27,5 ц/га. По исследованиям ФГБУ «Центр оценки качества зерна», проведенным на середину августа, зерно пшеницы 3 класса составляет 37,22%, а 4-го – 45,39%. В 2024 году площадь уборки зерновых составила 1 млн 302 тыс. га с учетом пересеянных в результате заморозков 204 тыс. га. На 1 августа обмолочено 803 тыс. га, что составляет 77% от площади ранних зерновых культур. Валовой сбор составляет 2 млн 159 тыс. тонн при средней урожайности 27 ц/га. При этом в наиболее пострадавших от заморозков юго-восточных районах области – урожайность зерновых в среднем составляет 18 ц/га, а в северо-западных районах до 40 ц/га. Несмотря на снижение урожайности на 30%, в сравнении с прошлым годом, качество зерна хорошее и выше прошлогоднего уровня. Планируется завершить уборку в течение 9 дней. На 30 июля валовой сбор зерновых и зернобобовых достиг 2,1 млн тонн при урожайности 26,8 ц/га. Обмолочено 781,4 тыс. га под этими культурами – 60% от общей площади. На 22 июля обмолочено 375 тыс. га зерновых и зернобобовых культур. Валовой сбор достиг отметки 1 млн тонн при урожайности 25,8 ц/га. Наибольшие показатели урожайности отмечаются в Панинском (49,6 ц/га), Хохольском (40,8 ц/га) и Нижнедевицком (40,2 ц/га) районах. На 3 июля к уборке приступили хозяйства 4 районов. Обмолочено 2,1 тыс. га зерновых и зернобобовых культур. Валовой сбор достиг отметки 4,7 тыс. тонн в первоначально оприходованном весе при урожайности 22,5 ц/га. На 2 июля стартовала уборочная кампания.</p>
Ивановская область	5 сентября	100,0				<p>На 5 сентября зерновые и зернобобовые культуры обмолочены с площади 43 тыс. га, что составляет почти 70% к плану уборки. Собрано около 100 тыс. тонн зерна. На 27 августа зерновые и зернобобовые культуры обмолочены с площади 28,3 тыс. га, что составляет 45% к плану уборки. Собрано 68,4 тыс. тонн зерна при урожайности 25,4 ц/га. На 26 июля аграрии трех районов приступили к уборочной кампании. «Растениеводческое хозяйство Родина»</p>

					<p>Гаврилово-Посадского района приступило к уборке зерновых, убрано 300 га озимой пшеницы со средней урожайностью 40 ц/га. В «Племзаводе «Заря» Родниковского района также начата уборка озимой пшеницы, по оперативным данным с площади 80 га намолочено 210 тонн зерна. В этом году к уборке зерновых хозяйства приступили на 1,5-2 недели раньше прошлого года. Погодные условия способствовали более раннему созреванию и достижению оптимальной влажности зерна.</p>
Курская область	23 августа	3000,0			<p>На 23 августа началась уборка сои в 7 районах. Обмолочено 3 тыс. га из запланированных 428 тыс. га, намолочено около 6 тыс. тонн маслосемян при средней урожайности порядка 20 ц/га. На 13 августа обмолочено около 650 тыс. га, или 92% от плановой уборочной площади ранних зерновых культур. Намолочено более 3 млн тонн зерна при урожайности около 47 ц/га. Практически завершён обмолот озимой пшеницы – 375 тыс. га, или 97% от плана. Близится к завершению уборка гороха, ярового ячменя и яровой пшеницы, озимого рапса.</p> <p>На 2 августа намолочено 2,5 млн тонн зерновых и зернобобовых культур. Средняя урожайность составила 48,1 ц/га.</p> <p>На 29 июля близится к завершению уборка зерновых и зернобобовых культур. Обмолочено более 489 тыс. га, или 69% от плана. Намолочено 2 млн 365 тыс. тонн при средней урожайности более 48 ц/га. Лидируют по урожайности хозяйства трех районов: Глушковского (64 ц/га), Кореневского (около 63 ц/га) и Суджанского (60 ц/га). Еще в 11 районах области урожайность зерновых культур превышает 50 ц/га. В четырех районах уборка зерновых культур завершена. Уборка озимой ржи завершена. Близится к завершению уборка озимой пшеницы, гороха, ярового ячменя, озимого рапса. Активно ведется уборка яровой пшеницы, овса и других культур.</p> <p>На 22 июля хозяйства всех районов приступили к уборочной кампании. Обмолочено 224 тыс. га, что составляет 32% от уборочной площади зерновых. Проводится массовая уборка посевов озимой пшеницы, ярового ячменя, гороха. В ряде районов приступили к уборке яровой пшеницы. Урожайность в</p>

					<p>среднем составляет 50 ц/га. Отмечается снижение урожайности к прошлому году в среднем на 10 ц/га. К 15 июля обмолочено порядка 26 тыс. га, или 4% от плана. Средняя урожайность зерновых превышает 52ц/га. Уборка озимого ячменя завершена, идет уборка озимой пшеницы. Начат обмолот яровых культур – ячменя и пшеницы. На 4 июля аграрии Беловского, Рыльского и Тимского районов приступили к уборке зерновых культур. Идёт уборка озимого ячменя. Урожайность этой культуры превышает 55 ц/га, в Беловском районе – 65 ц/га. Площади озимого ячменя в регионе небольшие – в пределах 2 тыс. га. В Беловском и Рыльском районах обмолот озимого ячменя завершен, также хозяйства Беловского района приступили к уборке озимой пшеницы. На 1 июля в Рыльском районе аграрии приступили к уборке зерновых. Убрано 600 га озимого ячменя. Урожайность составляет около 55 ц/га. Всего в текущем году земледельцам предстоит собрать урожай зерновых и зернобобовых культур – без кукурузы и крупяных – с площади порядка 705 тыс. га.</p>
Липецкая область	7 августа	2000,0	1500,0	385,0	<p>На 7 августа аграрии собрали 2 млн тонн зерновых и зернобобовых культур. Убрано 500 тыс. га, получено более 1,5 млн тонн пшеницы, порядка 385 тыс. тонн ячменя, 82 тыс. тонн гороха. Средняя урожайность зерновых и зернобобовых культур составляет 40,2 ц/га. На 29 июля обмолочено 410 тыс. га, отведённых под зерновые и зернобобовые культуры. Собрано 1 млн 665 тыс. тонн пшеницы, гороха и ячменя. В прошлом году на аналогичную дату было получено чуть более 250 тыс. тонн. Средняя урожайность зерновых и зернобобовых культур составляет 40,6 ц/га. Большая часть урожая приходится на озимую пшеницу. Ее намолочено 1,2 млн тонн. Уборка озимой пшеницы скоро завершится: осталось обмолотить чуть больше 10% площадей. Горох собран с 71% площадей, получено 64 тыс. тонн. На аналогичную дату прошлого года уборка гороха только началась. Яровую пшеницу начали убирать в 13 районах и округах. Ячмень молотят по всей области, собрано 200 тыс. тонн. На 24 июля обмолочено 260 тыс. га, отведённых под зерновые и зернобобовые культуры. Получен 1 миллион 50 тыс. тонн пшеницы, гороха и</p>

					<p>ячменя. На аналогичную дату прошлого года уборка только стартовала, было собрано менее 100 тыс. тонн. Средняя урожайность зерновых и зернобобовых культур составляет 41 ц/га. Она немного ниже прошлогодней – повлияли майские заморозки, нехватка влаги, но продолжительная жара благотворно сказалась на качестве зерна: почти все оно 3-го и 4-го класса. Под озимой пшеницей обмолочено 225 тыс. га – 71% от отведенной под нее площади. С них получено 947 тыс. тонн при урожайности 42 ц/га. Также убрано более 15 тыс. га ячменя, собрано 59 тыс. тонн. Под горохом обмолочено 12 тыс. га, с которых получено 33 тыс. тонн. В семи районах приступили к уборке яровой пшеницы, намолочено 25 тыс. тонн. На 19 июля обмолочено 140 тыс. га яровых и озимых зерновых и зернобобовых культур. Собрано 575 тыс. тонн зерна и бобов. Большая часть убранных площадей – озимая и яровая пшеница. Средняя урожайность составляет 41,9 ц/га. Намолочено 37 тыс. тонн ячменя и 18 тыс. тонн гороха. На 15 июля практически все районы и округа приступили к уборочным работам. Обмолочено 50 тыс. га яровых и озимых зерновых и зернобобовых культур, собрано 200 тыс. тонн, из которых 195,5 тысяч тонн – озимая пшеница с урожайностью 40,3 ц/га. Обмолочено 700 га ячменя, намолочено 2,5 тыс. тонн. На 9 июля уборочная кампания началась в 4 районах. Обмолочено 1 тыс. га озимой пшеницы. Получены 4,7 тыс. тонн зерна. Из-за жаркой сухой погоды к жатве в этом году приступили на неделю раньше привычных сроков. Средняя урожайность составляет 47 ц/га. На 8 июля началась уборочная кампания. Первые комбайны вышли в поля Грязинского и Усманского районов. Аграрии убирают озимую пшеницу. Урожайность – свыше 50 ц/га. Всего в этом году аграриям предстоит убрать почти 770 тыс. га зерновых и зернобобовых культур, 320 тыс. из которых – озимые пшеница и рожь. Общая посевная площадь в текущем году составила 1,4 млн га.</p>
Московская область	21 августа	150,5	142,0	15,2	<p>На 21 августа продолжается уборка урожая озимых зерновых культур, в том числе и ячменя. Убрано около 80% полей, намолочено свыше 15,2 тыс. тонн ячменя. Урожайность составляет 30,9 ц/га. Общая площадь сева ячменя составляет свыше</p>

						<p>23,6 тыс. га.</p> <p>На 15 августа уборка озимых зерновых культур охватывает свыше 30 округов. Урожай зерновых и зернобобовых собран с площади 47,6 тыс. га, что на 15,8 тыс. га больше, чем в прошлом году. Убрано более 38,9 тыс. га под озимыми культурами, намолочено более 142 тыс. тонн озимой пшеницы при средней урожайности 37 ц/га и 0,6 тыс. тонн озимой ржи на общей площади 0,3 тыс. га при урожайности 20 ц/га, яровые зерновые убраны на площади 2,2 тыс. га, зернобобовые на 6,6 тыс. га.</p> <p>На 9 августа аграрии начали уборочную кампанию озимых зерновых культур. Уборка началась в 36 округах. Убрано больше половины – 45,5 тыс. га, намолочено свыше 120 тыс. тонн озимой пшеницы. Урожайность составляет 36,8 ц/га.</p> <p>Общая площадь сева в этом году составляет свыше 81 тыс. га.</p>
Орловская область	4 сентября	2900,0	1600,0	300,0		<p>На 4 сентября намолочено 2,9 млн тонн зерновых и зернобобовых культур. Практически завершена уборка яровой пшеницы, ячменя, рапса. Заканчивается уборка ранних зерновых. Продолжается сбор урожая гречихи. Темпы уборки выше, чем в предыдущие годы.</p> <p>На 30 августа намолочено 2,8 млн тонн зерна, урожайность в этом году составляет 44,3 ц/га. Уборочная кампания выходит на завершающий этап – убрано 83% посевной площади зерновых.</p> <p>На 21 августа аграрии начали убирать кукурузу.</p> <p>На 19 августа зерновые, зернобобовые и масличные культуры обмолочены на площади 570 тыс. га (49% от плана). Намолочено более 2,5 млн тонн зерна - на 674 тыс. тонн больше, чем в соответствующем периоде прошлого года. Озимые зерновые культуры убраны на 316 тыс. га (86% плана), собрано 1588 тыс. тонн зерна, средняя урожайность составляет 50,2 ц /га. Также убрано 86% озимой пшеницы, её средняя урожайность - 50,2 ц/га. Урожайность яровой пшеницы в среднем составила 40 ц/га.</p> <p>На 13 августа намолочено 2 млн тонн зерновых и зернобобовых культур, в том числе пшеницы - 1,6 млн тонн, ячменя - 300 тыс. тонн, гороха - 78 тыс. тонн. Также ведется уборка ржи, тритикале, овса. Ещё предстоит убрать зерновые и зернобобовые с площади 333 тыс. га.</p> <p>На 6 августа собрано 1 млн 800 тыс. тонн</p>



					<p>зерна. В целом, уборочная кампания идет на 10 дней быстрее, чем в прошлом году. На 2 августа намолочено 1,4 млн тонн зерна зерновых и зернобобовых культур, средняя урожайность составила 50,1 ц/га. На 29 июля аграрии намолотили первый миллион тонн зерновых. Темпы уборки значительно превышают прошлогодние показатели.</p> <p>На 16 июля обмолочено 13,9 тыс. га озимой пшеницы и 340 га озимого рапса, намолочено 77,9 тыс. тонн пшеницы, 1,24 тыс. тонн рапса и 0,11 тыс. тонн гороха. Урожайность по ряду культур превышает прошлогодние показатели. В этом году предстоит убрать 368 тыс. га озимых зерновых, 54 тыс. га озимого рапса. На 11 июля в южных районах приступили к обмолоту зерновых культур. Комбайны вышли на поля Колпнянского и Ливенского районов. Урожай ожидается на уровне прошлого года, когда было собрано 5 млн тонн зерна. Майские заморозки погубили 16,2 тыс. га озимых посевов, которые оперативно пересеяли яровыми культурами.</p>
Рязанская область	3 сентября	2400,0			<p>На 3 сентября зерновые обмолочены на 93% площадей (без учёта кукурузы), получено 2,4 млн тонн зерна. Аграрии 10 районов приступили к уборке урожая сои. Обмолочено 4% площадей, получено 10 тыс. тонн соевых бобов. В 2024 году посевы сои максимальные – 125 тыс. га, по сравнению с прошлым годом площади были увеличены на 30%. На 30 августа зерновые и зернобобовые культуры обмолочены на 90% площадей (без учёта кукурузы на зерно), получено 2 млн 337 тыс. тонн. Средняя урожайность в регионе 37,7 ц/га. В 16 хозяйствах аграрии добились урожайности выше 50 ц/га.</p> <p>На 27 августа зерновые культуры обмолочены на 85% площадей (без учёта кукурузы на зерно, которую убирают в октябре-ноябре). Валовый сбор зерна достиг 2 млн 228 тыс. тонн. Средняя урожайность 38,2 ц/га, что чуть ниже уровня прошлого года 39,7 ц/га. На 22 августа зерновые культуры обмолочены на площади 522 тыс. га (76% к площади ранних зерновых культур без учёта кукурузы на зерно). Аграрии убирают пшеницу, ячмень, горох, чечевицу, рожь, овёс, тритикале. Намолочено 2 млн 038 тыс. тонн зерна при средней урожайности 39 ц/га, что чуть ниже прошлого года (на</p>

						<p>аналогичную дату 2023 г. средняя урожайность составляла 39,9 ц/га). На 15 августа валовой сбор зерна составляет 1 млн 600 тыс. тонн при средней урожайности 40 ц/га. Урожайность зерновых равную и большую среднеобластного значения получают в 69 хозяйствах области. На 9 августа уборочная кампания опережает средние сроки более чем на неделю. Обмолочено 51% площадей зерновых культур (353 тыс. га). Намолочено 1 млн 423 тыс. тонн зерна. Средняя урожайность составляет 40,3 ц/га. Аграрии убирают пшеницу, горох, чечевицу, ячмень, рожь. На 7 августа намолочено около 1,3 млн тонн зерна. На 1 августа зерновые культуры обмолочены на площади 246 тыс. га (36% к площади уборки). Намолочено 1 млн 001 тыс. тонн зерна при средней урожайности 40,7 ц/га. На 26 июля обмолочено 157 тыс. га зерновых культур (озимой пшеницы, гороха, чечевицы, ячменя), что составляет 23% от их общей площади, намолочено 650 тыс. тонн. Средняя урожайность составляет 41,5 ц/га. На 17 июля аграрии приступили к уборке озимой пшеницы и гороха почти во всех районах. Обмолочено 25 тыс. га зерновых (3,6% от общей площади), намолочено 106 тыс. тонн зерна при средней урожайности 42 ц/га. Уборка зерновых культур в этом году стартовала на неделю раньше среднего срока за последнее десятилетие. Погодные условия в целом сложились удовлетворительные, от района к району отличаются количество влаги и урожайность. В 2024 году общая посевная площадь в регионе выросла на 1,6% (18,5 тыс. га) и достигла 1 млн 140 тыс. га – это максимум за более чем четверть века. Аграриям предстоит убрать урожай зерновых и зернобобовых культур с 717 тыс. га, в том числе: пшеница – 463 тыс. га (65%); ячмень – 106 тыс. га (14,7%); горох – 74,2 тыс. га (10,3%); кукуруза на зерно – 28 тыс. га (4%); чечевица – 17 тыс. га (2,3%); рожь – 11,6 тыс. га (1,6%); овёс – 10,3 тыс. га (1,4%); гречиха – 4,6 тыс. га (0,6%); тритикале – 1,0 тыс. га (0,1%); прочие зерновые культуры – менее 1,0 тыс. га (менее 0,1%).</p>
Смоленская область	22 августа	186,2				<p>На 22 августа обмолочено 69,2 тыс. га зерновых и зернобобовых культур, что составляет 46,8% от запланированного.</p>

					<p>Намолочено 186,2 тыс. тонн зерна при средней урожайности 26,9 ц/га. Уборка зерновых идет опережающими темпами – на соответствующую дату прошлого года было обмолочено 38,5%. На 13 августа аграрии обмолотили 25% зерновых культур на площади 36,4 тыс. га, что на 15 тыс. га превышает уровень прошлого года. Урожайность зерновых на 4% выше прошлогодней и составляет 29,4 ц/га.</p> <p>Общая уборочная площадь в этом году составит 228,4 тыс. га. Большую часть займут зерновые и зернобобовые - пшеница, овес, гречиха, горох.</p>
Тамбовская область	3 сентября	2900,0	2000,0	466,1	<p>На 3 сентября началась уборка кукурузы. Работы идут в хозяйствах Мучкапского муниципального округа. В этом году посевы кукурузы были увеличены на 10% – до 165 тыс. га.</p> <p>На 2 сентября обмолочено 870 тыс. га зерновых культур, или 83% посевных площадей. Валовой сбор зерна составляет почти 2,9 млн тонн. Аграрии завершили уборку практически всей зерновой группы, за исключением кукурузы на зерно. При этом средняя урожайность значительно уступает значениям 2023 года. Причиной тому - весенние заморозки и летняя жара.</p> <p>На 27 августа начались работы по уборке сои. Всего в этом году культурой засеяно около 287 тыс. га полей.</p> <p>На 26 августа аграрии собрали более 2 млн тонн пшеницы. Всего зерновые и зернобобовые культуры убраны с 80% посевных площадей. Урожай составляет 2,8 млн тонн. К завершению подходит уборка гороха, озимой и яровой пшеницы, ячменя.</p> <p>На 19 августа зерновые и зернобобовые собраны с 72% посевных площадей. Текущий валовой сбор составил 2 млн 550 тыс. тонн. Общий урожай пшеницы превышает 1,8 млн тонн. Сельхозпроизводители заканчивают уборку гороха, ржи, ячменя, озимой пшеницы. Начались работы по уборке гречихи.</p> <p>На 15 августа собрано свыше 2,4 млн тонн зерна. Средняя урожайность составляет 33,5 ц/га. Сбор пшеницы превышает 1,7 млн тонн. Также аграрии убирают гречиху.</p> <p>На 12 августа аграрии собрали более 2,3 млн тонн зерна, это 66% урожая зерновых и зернобобовых культур. Основной культурой является пшеница - ее сбор составляет 1,6 млн тонн. Урожайность</p>

						<p>зерновых культур – на уровне 33,5 ц/га. Аграрии начали убирать гречиху, рапс, горчицу. По данным мониторинга, более 80% собранного урожая пшеницы соответствует показателям продовольственного зерна. На 8 августа зерновые и зернобобовые культуры убраны с площади 647,3 тыс. га – это 62% посевов. Намолочено 2 174,3 тыс. тонн зерна при средней урожайности 33,6 ц/га. Озимую пшеницу аграрии обмолотили с площади 355,4 тыс. га (94% от планового показателя), получено 1 281,9 тыс. тонн зерна, средняя урожайность – 36,1 ц/га. Яровая пшеница убрана с 86,6 тыс. га (39% от плана), валовой сбор составил 276,7 тыс. тонн при средней урожайности 32 ц/га. Продолжается уборка ячменя: культура обмолочена с площади 141 тыс. га (73% посевов), получено 466,1 тыс. тонн, урожайность отмечена на уровне 33,1 ц/га. Озимая рожь убрана с 3,2 тыс. га (96% от планового показателя), валовой сбор составил 9,6 тыс. тонн при средней урожайности 29,5 ц/га. Овес убран с 2,4 тыс. га (64% от намеченного объема), намолочено 7,1 тыс. тонн при средней урожайности 29,8 ц/га. Горох обмолочен с 56,2 тыс. га (91% от плана), валовой сбор составил 124,6 тыс. т при средней урожайности 22,2 ц/га. На 4 августа аграрии собрали 2 млн тонн зерна, это 57% урожая зерновых и зернобобовых культур. Урожайность зерновых культур в этом году превышает 33 ц/га. Жатва ведется высокими темпами. К завершению подходит уборка гороха, озимой пшеницы, озимой ржи. Более 80% собранного урожая пшеницы соответствует показателям продовольственного зерна, что значительно больше прошлогоднего. На 26 июля валовой сбор зерна составил 1 млн 230 тыс. тонн. Обмолочено треть посевных площадей. Средняя урожайность составила 33,7 ц/га. По урожайности лидируют сельхозтоваропроизводители Староюрьевского (41,9 ц/га) и Первомайского (40,3 ц/га) муниципалитетов. Горох и озимая пшеница убраны почти с 70% площадей. Средняя урожайность гороха 22,2 ц/га, а пшеницы 35,8 ц/га. Также в хозяйствах убирают озимую рожь, ячмень, яровую пшеницу, овес. На 17 июля уборочные работы начались в 22 муниципальных округах. Обмолочено 85 тыс. га сельскохозяйственных культур</p>
--	--	--	--	--	--	---

						(озимая пшеница, ячмень, горох), что составляет 8 % общей посевной площади. На 10 июля аграрии приступили к уборочной кампании. Идёт уборка гороха, озимых ржи и пшеницы. В первый день убрано 60 га гороха (урожайность - 26 ц/га), 100 га озимой ржи (урожайность - 17 ц/га), 300 га озимой пшеницы (урожайность – 33 ц/га). Это невысокий урожай, что объясняется негативным влиянием весенних заморозков на состояние зерновых культур. Всего посевная площадь озимых, яровых зерновых и зернобобовых культур (с кукурузой) составляет 1051 тыс. га. Озимой пшеницей засеяно 381 тыс. га, озимой рожью – 3,4 тыс. га, яровой пшеницей - 226 тыс. га, горохом – 62 тыс. га, ячменем засеяно 196 тыс. га.
Тверская область	15 августа	41,0				На 15 августа стартовала уборочная кампания. В 24 муниципальных образованиях собирают озимые и яровые культуры. Зерновые культуры убраны на площади 14,5 тыс. га, намолот составил – 41 тыс. тонн.
Тульская область	9 августа	1000,0	131,0	12,4		На 9 августа обработано около 40% посевов зерновых и зернобобовых культур. Намолочено более 1 млн тонн зерна при средней урожайности 43 ц/га. На 22 июля аграриями убрано 29,4 тыс. га озимой пшеницы, намолочено 131 тыс. тонн при средней урожайности 44,6 ц/га. Ячмень убран с площади 2,8 тыс. га, собрано 12,4 тыс. тонн.
<b>Северо-Западный федеральный округ</b>						
Вологодская область	18 августа	60,0				На 18 августа намолочено более 60 тыс. тонн зерна при урожайности 27 ц/га. Это почти в два раза больше, чем на аналогичную дату прошлого года. На 2 августа стартовала уборочная кампания. Убрано 3 тыс. га зерновых и зернобобовых культур, намолочено почти 9 тыс. тонн зерна. Началась уборка с озимой пшеницы и ярового ячменя раннего сева. Всего предстоит убрать почти 90 тыс. га зерновых и зернобобовых культур.
Калининградская область	29 июля	135,1	66,7	68,4		На 29 июля намолочено 66,69 тыс. тонн зерна озимой пшеницы (средняя урожайность 64 ц/га), озимого ячменя – 68,41 тыс. тонн (56,8 ц/га), озимого рапса – 102,06 тыс. тонн (33 ц/га). Уборочная площадь озимого ячменя составляет – 12,42 тыс. га, пшеницы озимой - 75,06 тыс. га, ржи озимой - 1 тыс. га, рапса озимого 52,60 тыс. га.

						<p>На 8 июля аграрии на две недели раньше начали сбор озимого ячменя. Это связано с тем, что весна выдалась ранняя, а начало лета - жарким. Собрано порядка 4,5 тыс. тонн этой культуры. Средняя урожайность - 51 ц/га. Под урожай 2024 года было посеяно 145 тыс. га озимых культур (на 9 тыс. га больше 2023 года). В целом посевная площадь сельскохозяйственных культур составила 298 тыс. га - на уровне 2023 года. Валовой сбор зерновых и зернобобовых культур ожидается на уровне 720 тыс. тонн с ростом к 2023 году на 7%.</p>
Ленинградская область	3 сентября	93,3				<p>На 3 сентября убрано зерновых культур с площади 23,5 тыс. га – 56% к плану (в 2023 году – 25,6 тыс. га). Собрано 93,3 тыс. тонн в первоначально-оприходованном весе – 63% к плану, (в 2023 году – 90,3 тыс. тонн), урожайность – 39,7 ц/га (в 2023 году – 35,3 ц/га).</p> <p>На 28 августа зерновых культур убрано 19,1 тыс. га – 45% к плану (в 2023 году – 17,9 тыс. га). Собрано 78,2 тыс. тонн в первоначально-оприходованном весе – 53% к плану (в 2023 году – 44,9 тыс. тонн), урожайность – 40,9 ц/га (в 2023 году – 36,5 ц/га).</p> <p>На 12 августа убрано 5,455 тыс. га зерновых культур, 12,8% к плану (в 2023 году 4,4 тыс. га), собрано 24,8 тыс. тонн в первоначально-оприходованном весе - 16,8% к плану (в 2023 г. - 11,9 тыс. тонн), урожайность - 45,9 ц/га (в 2023 г. - 26,8 ц/га).</p> <p>На 6 августа убрано 3,6 тыс. га зерновых культур, 9% к плану (в 2023 году –1,6 тыс. га). Собрано 15,7 тыс. тонн зерновых в первоначально-оприходованном весе – 11% к плану (в 2023 году – 7,4 тыс. тонн), урожайность – 46,1 ц/га (в 2023 году – 35,3 ц/га).</p> <p>На 29 июля убрано 1,771 тыс. га зерновых культур, 4% к плану. Собрано 6,4 тыс. тонн в первоначально-оприходованном весе – 4% к плану - 147 тыс. тонн (в 2023 году – 3,5 тыс. тонн), урожайность – 36,4 ц/га (в 2023 году – 48,9 ц/га).</p>
Новгородская область	8 августа	1,8				<p>На 8 августа продолжается уборку озимых зерновых культур (пшеница). Зерновые убраны с площади 649 га. Намолочено 1,8 тыс. тонн зерна. Урожайность составляет 27 ц/га.</p>
Псковская область	21 августа	67,7				<p>На 21 августа обмолочено свыше 16 тыс. га или около 42% от уборочной площади зерновых культур. Валовой сбор составил 67,7 тыс. тонн при урожайности более 42</p>

						<p>ц/га.</p> <p>На 15 июля в 5 районах приступили к уборочной кампании. Средняя урожайность зерновых и бобовых культур составила около 38 ц/га. В этом году аграриям предстоит собрать урожай зерновых и зернобобовых на площади свыше 875 тыс. га.</p>
<b>Южный федеральный округ</b>						
Адыгея	17 июля	496,1	454,0	40,5		<p>На 17 июля озимые зерновые культуры обмолочены с 99,5 тыс. га, что составляет 99,9% от общей площади под эти культуры (99,6 тыс. га). Всего собрано 496,1 тыс. тонн зерна при средней урожайности 49,8 ц/га против прошлогодних 43,4 ц/га. Практически закончена уборка озимой пшеницы: обмолочено 90,9 тыс. га, или 99,9% от планового значения (91 тыс. га). Валовой сбор составил 454 тыс. тонн, урожайность — 49,9 ц/га (в 2023 году — 43,4 ц/га). Аграрии завершили уборку озимого ячменя: обмолочено 8,3 тыс. га, получено 40,5 тыс. тонн при средней урожайности 49,1 ц/га (год назад — 42,8 ц/га). На 10 июля аграрии обмолотили 96,91 тыс. га озимых зерновых, что составляет 97% от общей посевной площади. Валовой сбор составляет 441,9 тыс. тонн, средняя урожайность - 49,6 ц/га (в 2023 году - 43,3 ц/га). Уборка озимых началась в этом году раньше обычных сроков из-за сухой весны и раннего потепления, то есть в соответствии с погодными условиями. Большую часть озимого клина составляет пшеница - 90,996 тыс. га (в 2023 году - 90,3 тыс. га). Убрано 80,8 тыс. га пшеницы, средняя урожайность - 49,6 ц/га (в 2023 году - 43,4 ц/га). Уборка озимого ячменя завершена. Обмолочен 8,3 тыс. га, средняя урожайность составила 49,1 ц/га ( в 2023 году - 42,8 ц/га).</p> <p>На 27 июня аграрии обмолотили 48,5 тыс. га озимых зерновых, что составляет 44,4% от общей посевной площади. Валовой сбор составляет 209,844 тыс. тонн, средняя урожайность - 49,5 ц/га (в 2023 году - 43,3 ц/га). Хозяйства приступили к уборке озимого ячменя 7 июня, к уборке озимой пшеницы - 13 июня. Убрано 34,42 тыс. га пшеницы из 90,996 тыс. га (в 2023 году - 90,3 тыс. га), средняя урожайность - 49,6 ц/га (в 2023 году - 43,4 ц/га). Озимый ячмень обмолочен на 7,936 тыс. га из 8,251 тыс. га. Средняя урожайность составила 49,4 ц/га ( в 2023 году - 42,8 ц/га).</p> <p>Общая уборочная площадь озимых</p>

						культур в текущем году составляет 109,097 тыс. га, включая 9,454 тыс. га рапса.
Волгоградская область	5 сентября	3400,0				<p>На 5 сентября в разгаре находится уборка яровых зерновых. Аграрии обмолотили 504 тыс. га — это порядка 90% от посевной площади (560,3 тыс. га). Намолочено более 602 тыс. тонн. В том числе пшеницы собрано порядка 197 тыс. тонн. В целом намолочено более 3,4 млн тонн зерна.</p> <p>На 8 августа собрано около 3,3 млн тонн зерна — обмолочено 84% посевных площадей.</p> <p>На 7 августа обработаны практически все поля с озимыми культурами. Валовый намолот зерна превысил 3 млн тонн. Аграрии активно убирают яровые зерновые. Под ними обмолочено порядка 315 тыс. га — это более 50% от посевной площади (560,3 тыс. га). Намолочено более 368 тыс. тонн яровых зерновых. В том числе пшеницы собрано 177 тыс. тонн (в 2023 году на аналогичную дату было намолочено 54 тыс. тонн), ячмень убран на площади порядка 162 тыс. га, намолочено более 155 тыс. тонн (в 2023 году — 143 тыс. тонн).</p> <p>На 25 июля обмолочено 1,65 млн га — 72% всех площадей под зерновыми культурами. Несмотря на аномально высокие температуры, уборка ведется интенсивными темпами. Собрано 3 млн тонн зерна.</p> <p>На 11 июля хозяйства всех муниципальных образований вступили в активную фазу уборочной кампании. Обмолочено 551 тыс. га. Намолочен первый миллион тонн зерна.</p> <p>На 8 июля аграрии приступили к уборочной кампании. Первыми уборку зерновых культур начинают хозяйства южных муниципальных образований. Обмолочено 252 тыс. га ранних зерновых культур. Намолочено 500 тыс. тонн зерна. Работы проводятся в условиях аномально высоких температур воздуха и серьезных ветровых нагрузок; в ряде районов отмечается почвенная засуха, влияющая на урожайность и состояние посевов. В целом в 2024 году предстоит убрать 3,3 млн га с учетом всех культур. Ранней уборке подлежат 1,9 млн га.</p>
Калмыкия	20 августа	728,6				<p>На 20 августа уборочная завершена. Собрано 728,6 тыс. тонн зерновых, что превышает многолетние показатели на 10%. Средняя урожайность составляет 23 ц/га.</p> <p>На 24 июня зерновые и зернобобовые</p>



						культуры обмолочены на площади 24,1 тыс. га. Валовой сбор составил 56 тыс. т при средней урожайности 25,7 ц/га. На 18 июня аграрии приступили к уборке зерновых культур ранее традиционных сроков на две-три недели, коррективы внесли жара и засуха. Идет уборка озимой пшеницы и озимого ячменя. В этом году предстоит убрать зерновые и зернобобовые, без учета риса на 2,8 тыс. га, с площади более 276 тыс. га, из них 245 тыс. га занимает озимая пшеница.
Краснодарский край	27 августа	11900,0	10200,0	1170,0	15,4	<p>На 27 августа аграрии приступили к уборке кукурузы на зерно. Под агрокультуру в этом году отведено более 433 тыс. га. Убрано 4,76 тыс. га, валовой сбор составляет 15,41 тыс. тонн. Средняя урожайность кукурузы составляет 32,4 ц/га.</p> <p>На 29 июля аграрии приступили к уборочной кампании сои. В текущем году под её сев отведено более 197 тыс. га. На 19 июля завершена уборочная кампания озимых зерновых, собрано почти 11,9 млн тонн зерна с более чем 1,9 млн га, что на 602 тыс. тонн больше, чем в прошлом году. В том числе 10,2 млн тонн пшеницы. Средняя урожайность составила 62,3 ц/га (в прошлом году - 56,7 ц/га).</p> <p>На 18 июля</p> <ul style="list-style-type: none"> <li>· Уборка зерновых колосовых и зернобобовых культур: обмолочено - 1885,47 тыс. га (99% от плана в 1901,35 тыс. га). Валовой сбор составил 11737,38 тыс. тонн при урожайности 62,3 ц/га;</li> <li>· Уборка озимого ячменя: обмолочено - 157,19 тыс. га (100% от плана в 157,08 тыс. га). Валовой сбор составил 1152,12 тыс. тонн при урожайности 73,3 ц/га;</li> <li>· Уборка озимой пшеницы: обмолочено - 1568,39 тыс. га (99% от плана в 1577,92 тыс. га). Валовой сбор составил 10149,28 тыс. тонн при урожайности 64,7 ц/га; в т.ч. уборка озимой пшеницы</li> <li>· твердых сортов: обмолочено - 0,69 тыс. га (100% от плана в 0,69 тыс. га). Валовой сбор составил 3,86 тыс. тонн при урожайности 56,1 ц/га;</li> <li>· Уборка озимого тритикале: обмолочено - 2,16 тыс. га (93% от плана в 2,33 тыс. га). Валовой сбор составил 10,75 тыс. тонн при урожайности 49,8 ц/га;</li> <li>· Уборка ярового ячменя: обмолочено - 16,02 тыс. га (98% от плана в 16,39 тыс. га). Валовой сбор составил 60,54 тыс. тонн при урожайности 37,8 ц/га;</li> <li>· Уборка яровой пшеницы: обмолочено - 4,93 тыс. га (89% от плана в 5,57 тыс. га).</li> </ul>

					<p>Валовой сбор составил 16,59 тыс. тонн при урожайности 33,6 ц/га; в т.ч. уборка яровой пшеницы · твердых сортов: обмолочено - 0,64 тыс. га (95% от плана в 0,67 тыс. га). Валовой сбор составил 1,97 тыс. тонн при урожайности 30,9 ц/га; · Уборка овса: обмолочено - 3,28 тыс. га (64% от плана в 5,1 тыс. га). Валовой сбор составил 10,53 тыс. тонн при урожайности 32,1 ц/га;</p> <p>На 15 июля урожайность пшеницы находится на уровне — 64,2 ц/га, а валовый сбор составляет 9,1 млн тонн. На 11 июля завершена уборка озимого ячменя. Валовой сбор составил 1,17 млн тонн, что на 6,3% больше, чем годом ранее. Средняя урожайность достигла 73,2 ц/га (почти на 22% превышает показатель прошлого года). Площадь сева озимого ячменя под урожай 2024 года составила 161 тыс. га. На 2 июля убран 1 млн га зерновых, что составляет почти 60% от общей площади озимых посевов в регионе. Средняя урожайность пшеницы – около 65 ц/га. План по ячменю выполнен на 98%. На 25 июня аграрии собрали более 2 млн тонн зерновых. Озимые собраны на площади 375 тыс. га, урожайность ячменя составила 73,3 ц/га, пшеницы – 67,2 ц/га. На 21 июня аграрии собрали первый миллион тонн зерна. Урожай собран почти на 166 тыс. га. Средняя урожайность составляет 65,4 ц/га. Намолочено более 821 тыс. тонн озимого ячменя и свыше 197 тыс. тонн озимой пшеницы. Средняя урожайность этих культур 74,4 (60,4 ц/га в 2023 г.) и 66,7 ц/га (62,5 ц/га в 2023 г.) соответственно. На 14 июня началась уборочная кампания, на две недели раньше среднемноголетних сроков. Идёт уборка зернового гороха и озимого ячменя, отдельные хозяйства приступили к уборке раннеспелых сортов озимой пшеницы. Урожайность пшеницы находится на уровне прошлого года – 61,3 ц/га. Ячмень и горох показывают результат выше прошлогоднего – 76,9 и 24,1 ц/га.</p> <p>В целом аграриям предстоит убрать в этом году 2,4 млн га полей вместе с зерновыми, зернобобовыми, кукурузой и рисом, в том числе предстоит обмолотить 1,9 млн га озимых зерновых колосовых.</p>
Ростовская область	16 августа	10870,0	9930,0	528,0	Уточнены итоги хлебоуборочной кампании с учетом аномальных погодных условий. С 3,3 млн га было собрано 10

					<p>млн 870 тыс. тонн зерна при урожайности 33 ц/га. С учетом последствий двух ЧС - по весенним заморозкам и почвенной засухе - в текущем году снижение валового сбора ранних зерновых и зернобобовых культур к среднему показателю за предыдущие 5 лет составило около 19%, снижение урожайности составляет 15%. Уточненная площадь погибших сельхозкультур составляет 230,4 тыс. га (5,1% от общих уборочных площадей). Вместе с площадью частично поврежденных посевов – общая площадь поврежденных и погибших сельхозкультур составила 858,3 тыс. га.</p> <p>На 30 июля завершилась жатва ранних зерновых и зернобобовых, но продолжается уборка других сельхозкультур. В разрезе сельхозкультур с 3,3 млн га было собрано более 9,9 млн тонн озимой пшеницы со средней урожайностью 35,7 ц/га; почти 30 тыс. тонн яровой пшеницы с урожайностью 17,9 ц/га; 138 тыс. тонн озимого ячменя (43,3 ц/га); более 390 тыс. тонн ярового ячменя (18,5 ц/га); более 320 тыс. тонн зернобобовых при урожайности 13,9 ц/га, а также почти 15 тыс. тонн тритикале, овса и ржи совокупно. Впереди ещё уборка поздних зерновых культур. С учетом их валового сбора урожай оценивается в 11 млн тонн.</p> <p>На 26 июля аграрии завершили уборку ранних зерновых и зернобобовых культур. Валовой сбор составил 10 млн 893 тыс. тонн при средней урожайности 33 ц/га.</p> <p>На 22 июля уборка ранних зерновых близится к завершению. Обмолочено почти 91% площадей. Средняя урожайность – 33,5 ц/га (42 ц/га год назад). Собрано более 10 млн тонн зерна.</p> <p>На 15 июля убрано более 2,1 млн га (67%). Собрано 7,35 млн тонн зерновых при средней урожайности 34 ц/га, из которых более 6,7 млн тонн составляет озимая пшеница.</p> <p>На 10 июля экватор уборочной страды пройден. Обмолочено 55% ранних зерновых и зернобобовых. Валовой сбор превысил 6 млн тонн при средней урожайности 34,5 ц/га. Год назад на эту дату урожайность была более 40 ц/га.</p> <p>На 8 июля обмолочено более 41% площадей, собрано более 4,7 млн тонн зерновых и зернобобовых культур со средней урожайностью 35,3 ц/га. В уборке уже принимают участие все сельские районы региона. Ситуация по</p>
--	--	--	--	--	---

						<p>урожайности в районах разная – самый высокий показатель средней урожайности отмечен в Целинском районе – 50,6 ц/га. В целом убрано более 4,2 млн тонн озимой пшеницы, 12,5 тыс. тонн озимого и 110 тыс. тонн ярового ячменя, более 217,5 тыс. тонн зернобобовых.</p> <p>На 3 июля собрано почти 2 млн 580 тыс. тонн зерновых и зернобобовых культур. Обмолочено 714 тыс. га или более 22% от общих уборочных площадей. Средняя урожайность составляет 36,1 ц/га. В частности, собрано 2,24 млн тонн озимой пшеницы, более 196 тыс. тонн зернобобовых.</p> <p>На 29 июня аграрии собрали первый миллион тонн зерна нового урожая. Убрано около 10% посевных площадей. Средняя урожайность заметно ниже, чем в прошлом году: 34,6 ц/га против 44,4 ц/га.</p> <p>На 28 июня уборка проходит в 23 из 43 сельских районов. Собрано более 445 тыс. тонн ранних зерновых и зернобобовых культур. Они обмолочены на площади около 140 тыс. га – это 4,4% от плановых уборочных площадей. Средняя урожайность составляет 31,8 ц/га.</p> <p>На 19 июня аграрии приступили к уборке урожая. Хозяйства 4-х районов обмолотили в общей сложности около 1 тыс. га ранних зерновых и зернобобовых. Намолочены первые 2,1 тыс. тонн при средней урожайности 26,1 ц/га. В этом году к уборке аграрии приступили раньше, чем год назад. Всего предстоит убрать 3 млн 216 тыс. га ранних зерновых и зернобобовых. В том числе: озимой пшеницы – 2,7 млн га; ячменя (озимого и ярового) – 243,6 тысячи га; зернобобовых – 212 тысячи га; прочие ранние зерновые – 30,4 тысячи га. Уборочная площадь в нынешнем году на 132 тыс. га меньше из-за гибели посевов в результате ЧС.</p>
<b>Северо-Кавказский федеральный округ</b>						
Дагестан	25 июня					<p>На 25 июня большинство районов приступили к уборочной кампании, убрано более 5 тыс. га. На 14 июня началась уборка зерновых. Согласно предварительному прогнозу, урожай зерновых превысит объем прошлого года. В текущем году общая посевная площадь составит 373 тыс. га. Озимые зерновые посеяны на 90 тыс. га, яровой сев составит 233 тыс. га.</p>

Кабардино-Балкария	28 августа	275,0	208,0	57,0	<p>На 28 августа аграрии приступили к уборке кукурузы на зерно. В текущем году кукурузой занято более 128 тыс. га, что превышает прошлогодние площади. На 7 августа аграрии, опережая прошлогодние темпы, но с соблюдением агротехнологических сроков, завершили уборку зерновых колосовых культур, которых намолочено свыше 275 тыс. тонн. Основу урожая составляет пшеница, её собрано порядка 208 тыс. тонн. Ячменя намолотили более 57 тыс. тонн. Остальные незначительные объемы приходятся на овес и тритикале. В текущем году в связи с необходимостью соблюдения севооборота площади, занятые зерновыми колосовыми культурами, уменьшились в сравнении с прошлым годом и составили 75,7 тыс. га. Кукурузой на зерно занято более 128 тыс. га, что превышает прошлогодние площади под данной культурой. К массовой уборке зерна кукурузы приступят во второй половине сентября, однако в текущем году, учитывая погодные условия, уборка может начаться немногим раньше. На 10 июля обмолочено 27,7 тыс. га, намолочено 116,5 тыс. тонн зерновых колосовых культур. В основном это пшеница и ячмень. На 15 июня стартовала уборка зерновых. Земледельцы Прохладненского района первыми в республике приступили к уборке озимых ячменя и пшеницы. Всего в текущем году зерновые и зернобобовые культуры предстоит убрать с площади свыше 210 тыс. га.</p>
Карачаево-Черкессия	4 июля				<p>На 4 июля аграрии приступили к уборке зерновых колосовых культур. Всего в текущем году аграриям предстоит убрать зерновые колосовые культуры на площади почти 95,5 тыс. га.</p>
Северная Осетия-Алания	30 июля				<p>На 30 июля аграрии завершили уборку урожая озимых культур. На 25 июня началась уборка озимых зерновых. Убрано 5 тыс. 598 га. Озимый ячмень собран на площади 891 га, его урожайность - 28,6 ц/га, озимая пшеница - с 466 га (урожайность - 31,5 ц/га) озимый рапс - с 3 тыс. 986 га (урожайность - 20,54 ц/га). Также убраны первые 255 га гороха, его урожайность - 13 ц/га. Под урожай 2024 года в республике посеяно 54 тыс. 487 га озимых культур.</p>
Ставропольский край	3 сентября	7800,0		19,0	<p>На 3 сентября аграрии приступили к уборке гречихи. Основные площади этой культуры находятся в Предгорном округе</p>

						<p>– засеяно 680 га, урожай составляет 200 тонн при средней урожайности 10 ц/га. На 30 августа к уборке кукурузы приступили 4 округа. Аграрии провели обмолот кукурузы на площади 6800 га и получили более 19 тыс. тонн. при средней урожайности 28,1 ц/га. Всего предстоит провести работы на площади более 148,3 тыс.га.</p> <p>На 23 августа к уборке кукурузы на зерно приступили в Георгиевском муниципальном округе, убрано 396 га, намолочено 1083 тонн, урожайность 27,3 ц/га.</p> <p>На 22 июля завершилась уборка зерновых и зернобобовых культур. Валовой сбор составил 7,8 млн тонн при средней урожайности 34,8 ц/га. Урожай зерна в 2024 году может снизиться на 10% из-за апрельской засухи, ожидается, что объем урожая составит около 7,5-7,7 млн тонн зерна. На 10 июля зерновые культуры убраны с площади 1,9 тыс. га или 86% уборочной площади, валовой намолот составил 6865 тыс. тонн, при средней урожайности 36,4 ц/га.</p> <p>На 9 июля сельхозтоваропроизводители завершают уборку гороха. Валовой сбор составил 448,7 тыс. тонн, при средней урожайности 19,9 ц/га. Всего горох посеян на площади 226,7 тыс.га.</p> <p>На 5 июля аграрии собрали 5 млн тонн зерна нового урожая. Убрано почти 65% площадей. Жатва ведется во всех территориях. В прошлом году на эту дату было убрано всего 22% от плана.</p> <p>На 3 июля намолот зерна превысил 4,7 млн тонн.</p> <p>На 2 июля аграрии преодолели экватор по обмолоту зерновых и зернобобовых культур. Валовой сбор зерна превысил 4 млн 305 тыс. тонн при средней урожайности 35,6 ц/га. Зерновые скошены на 53% всей запланированной площади.</p> <p>На 1 июля собрано 3,3 млн тонн зерна или более 40% от плана. Средняя урожайность составляет 35,4 ц/га, что на 3 центнера выше показателей прошлого года.</p> <p>На 29 июня обмолочено 788,8 тыс. га или 35% уборочной площади. Валовой сбор зерна составил 2,7 млн тонн при средней урожайности 34,8 ц/га.</p> <p>На 25 июня собрано более 1 млн тонн зерна. Урожайность составляет 34 ц/га. 12 июня стартовала уборка зерновых. В текущем году предстоит убрать зерновые на площади более 2,4 млн га. Негативные</p>
--	--	--	--	--	--	---

						климатические условия весной привели к снижению прогноза на урожай, валовой сбор будет ниже на 17-20% от плана.
Чечня	9 августа	495,6	315,8	113,0		<p>На 9 августа завершилась уборка ранних зерновых культур. Аграрии обмолотили ранние озимые и яровые зерновые культуры на площади 175,6 тыс. га. Это на 1,7% больше, чем годом ранее. Получено 495,6 тыс. тонн ранних зерновых культур (больше прошлогоднего показателя на 1,8%). Средняя урожайность зерновых осталась на уровне прошлого года — 28,2 ц/га. 63,7% в структуре собранного урожая пришлось на пшеницу, намолот которой составил 315,8 тыс. тонн, или на 2,6% больше уровня 2023 года. Валовой сбор ячменя достиг 113 тыс. тонн, или на 10,9% больше, чем годом ранее. Доля ячменя — около 23%, он находится на втором месте по объему урожая. Незначительно выросла в сравнении с прошлым годом урожайность ячменя, составив 26,8 ц/га. Незначительную часть в структуре убранных ранних культур занимают горох и рожь, валовой сбор которых составил 5,8 и 2,4 тыс. тонн при урожайности 17,6 и 16 ц/га соответственно. Аграриям предстоит уборка поздних зерновых культур, в том числе кукурузы, подсолнечника и риса. На 19 июня аграрии приступили к уборке ранних зерновых культур. Сельхозтоваропроизводителям предстоит провести уборку зерновых колосовых культур, рапса, горчицы и льна с площади 208,1 тыс. га, в том числе зерновых колосовых — с 176,6 тыс. га.</p>
<b>Приволжский федеральный округ</b>						
Башкортостан	3 сентября	1300,0	236,2			<p>На 3 сентября зерновые и зернобобовые культуры скошены на площади 550 тыс. га, что составляет больше трети от плана. Намолочено 1,3 млн тонн зерна. Средняя урожайность составляет 24 ц/га. На 26 августа зерновые и зернобобовые культуры скошены на площади более 250 тыс. га (15% от плана). Валовой сбор составил более 670 тыс. тонн зерна, средняя урожайность — 28 ц/га. На большей части территории республики ожидается сухая и теплая погода, что позволит аграриям ускорить темпы уборки.</p> <p>На 23 августа убрано 11% зерновых и зернобобовых культур. Валовой сбор зерна составляет 528 тыс. тонн. Средняя урожайность полей превышает 29 ц/га. 22 августа глава Башкортостана подписал распоряжение о введении режима ЧС из-</p>

						<p>за переувлажнения почвы. Он действует на территории 50 районов и города Кумертау до 11 сентября. Согласно данным районов из-за переувлажнения почвы погибли сельхозкультуры на площади порядка 200 тыс. га. На 19 августа урожай зерновых культур убран на 6% площадей. Обмолочено 137 тыс. га с зерновыми и зернобобовыми культурами. Валовый сбор зерна составил 416 тыс. тонн при средней урожайности 30,4 ц/га. Убрана треть озимых, еще треть – погибла, остальную часть урожая планируется убрать при наличии возможности. Нарастить темпы уборочных работ мешают непрекращающиеся дожди. Сумма ущерба сельхозпроизводителям в результате переувлажнения почвы уже составила 1,06 млрд руб. Приблизительная площадь, на которой погиб урожай – 120,5 тыс. га, из них 112,3 тыс. га занято зерновыми и зернобобовыми. Подготовлен проект распоряжения Правительства республики о введении режима ЧС с 11 июля по 11 сентября. На 15 августа убрана треть всех площадей с озимыми зерновыми культурами. Хозяйства скосили и обмолотили 125,7 тыс. га с озимыми пшеницей, рожью, тритикале. Валовый сбор зерна составил 388 тыс. тонн, при урожайности 30,7 ц/га. Темпы пока очень медленные, дожди не прекращаются повсеместно. В ряде районов приступили к обмолоту яровых культур, убрано около 8 тыс. га. В итоге валовый сбор зерна к середине августа превысил 400 тыс. тонн. На 12 августа убрано 5% всех сельскохозяйственных культур. Скошено и обмолочено порядка 7% площадей зерновых и зернобобовых культур (112 тыс. га). Валовой сбор составил 350 тыс. тонн зерна. Уборку озимых зерновых культур начали хозяйства 43 районов. Практически повсеместно наблюдается сильное переувлажнение почвы. Готовятся документы для введения регионального режима ЧС. На 8 августа уборку озимых зерновых культур начали хозяйства 37 районов. Скошено и обмолочено свыше 80 тыс. га, валовый сбор зерна составил 263 тыс. тонн, при урожайности 32,2 ц/га. Большая часть урожая – это зерно озимой пшеницы – 236,2 тыс. тонн, остальное – рожь, тритикале и другие культуры. На 5 августа к уборке зерновых культур приступили хозяйства 27 районов.</p>
--	--	--	--	--	--	---



					<p>Убрано 53 тыс. га. Намолочено более 177 тыс. тонн зерна со средней урожайностью 33 ц/га. Погода пока неблагоприятна к сельхозпроизводителям. За июль выпало больше 3-х норм месячных осадков. Это крайне отрицательно сказывается на темпах уборочных и кормозаготовительных работ. Идет работа по введению во всей республике ЧС по переувлажнению почвы. На 30 июля уборку озимых зерновых культур начали хозяйства 26 районов. Скошено и обмолочено почти 30 тыс. га, валовый сбор зерна составил 102 тыс. тонн, при урожайности почти 35 ц/га. Большая часть урожая составляет зерно озимой пшеницы – 94,5 тыс. тонн, остальное – рожь, тритикале и другие культуры.</p> <p>На 24 июля хозяйства 18 районов ведут уборку зерновых и зернобобовых культур. Валовый сбор зерна превысил 32 тыс. тонн.</p> <p>На 23 июля скошено 7,7 тыс. га с озимыми зерновыми культурами. Валовый сбор урожая составил 23,3 тыс. тонн.</p> <p>На 22 июля к уборке озимых культур приступили в хозяйствах 17 районов. Скошено 6,6 тыс. га с озимыми зерновыми культурами. Валовый сбор зерна составил 21,7 тыс. тонн. Озимая пшеница убрана с площади более 5,3 тыс. га, намолочено 18,8 тыс. тонн зерна. Средняя урожайность озимых зерновых составляет 35,2 ц/га. Также в регионе убирают озимую рожь, рыжик, тритикале и другие культуры.</p> <p>На 19 июля начала уборка урожая. Ожидается намолот не менее 3,5 млн тонн зерновых и зернобобовых культур. В текущем году аграриям предстоит убрать 2,2 млн га сельскохозяйственных культур. В том числе, 1,3 млн га приходится на яровые зерновые и зернобобовые культуры, 380 тыс. га — озимые.</p>
Марий Эл	4 сентября	251,0			<p>На 4 сентября убрано 106 тыс. га зерновых культур, что составляет 75 % от уборочной площади. Намолочено 251 тыс. тонн зерна.</p>
Мордовия	29 августа	1010,0			<p>На 29 августа аграрии обмолотили 347,17 тыс. га зерновых и зернобобовых культур. Это составляет 74,9% от плановой площади. При средней урожайности 29,1 ц/га намолочено 1,01 млн тонн зерна. На 20 августа скошено - 266,51 тыс. га, обмолочено - 266,28 тыс. га, намолочено - 789,96 тыс. тонн зерновых,</p>

					<p>урожайность составляет 29,67 ц/га.  На 15 августа скошено - 235,04 тыс. га, обмолочено - 234,82 тыс. га, намолочено - 693,53 тыс. тонн зерновых, урожайность составляет 29,5 ц/га.  На 5 августа скошено - 177,19 тыс. га, обмолочено - 176,92 тыс. га, намолочено - 505,88 тыс. тонн, урожайность - 28,59 ц/га.  На 4 августа намолочено и отправлено на элеваторы около 500 тыс. тонн зерна.  На 29 июля скошено 141,88 тыс. га зерновых культур, обмолочено - 141,61 тыс. га, намолочено - 403,14 тыс. тонн зерна, урожайность составляет 28,50 ц/га.  План уборки - 463,32 тыс. га зерновых.</p>
Нижегородская область	27 августа	1000,0			<p>На 27 августа зерновые и зернобобовые культуры убраны с площади 380 тыс. га, что составляет 62% от плана. Намолочен 1 млн тонн зерна. Темпы уборочных работ осложнила дождливая погода.  На 9 августа убрана треть площадей под зерновыми и зернобобовыми культурами – около 200 тыс. га. Намолочено 500 тыс. тонн зерна. Средняя урожайность составляет 30 ц/га.  На 22 июля аграрии приступили к уборке урожая на неделю раньше, чем в прошлом году. Это связано с тем, что жаркое лето позволило существенно ускорить сроки созревания урожая. Ведётся уборка пшеницы и гороха. Убраны первые 22 тыс. га. Средняя урожайность составляет 30 ц/га, что на 25% выше плана.  Зерновые и зернобобовые культуры предстоит убирать с площади 620 тыс. га.</p>
Оренбургская область	7 сентября	2500,1	566,5		<p>На 7 сентября убрано 54% засеянных площадей. Намолочено 2 млн 500,1 тыс. тонн зерновых при средней урожайности 18 ц/га.  На 5 сентября зерновые скошены на площади 1 млн 289,3 тыс. га, обмолочены – на 1 млн 274,4 тыс. га, что составляет половину от засеянной площади. Намолочено 2 млн 359,7 тыс. тонн зерновых при средней урожайности 18,5 ц/га.  На 2 сентября скошено 1 млн 59,9 тыс. га зерновых, обмолочено 1 млн 55,4 тыс. га, что составляет 41% к уборочной площади. Намолочено 2 млн 94,3 тыс. тонн при средней урожайности 19,8 ц/га.  На 30 августа скошено 927,5 тыс. га, обмолочено 916,3 тыс. га, что составляет 36% от площади уборки, намолочено 1 млн 852,5 тыс. тонн зерновых при средней урожайности 20,9 ц/га.</p>

					<p>На 23 августа скошено – 628,2 тыс. га зерновых культур, обмолочено – 626,2 тыс. га, намолочено – 1514,8 тыс. тонн при средней урожайности 24,2 ц/га. На 22 августа намолочено 1 млн 423,2 тыс. тонн зерновых культур при средней урожайности 24,6 ц/га. На долю озимых приходится 1 млн 370,2 тыс. тонн, показатель их урожайности составил 25,6 ц/га.</p> <p>На 19 августа погода не позволяет аграриям в полной мере приступить к уборочным работам. В первой декаде августа преобладала пасмурная погода. Прохождение атмосферных фронтов сопровождалось выпадением интенсивных осадков, часто с грозами. Среднее областное количество осадков составило 32,6 мм (326% нормы), в 2023 году 2,9 мм (29% нормы). Скошено 529,3 тыс. га зерновых культур, обмолочено 526,3 тыс. га (21% от плана), намолочено 1 млн 336,5 тыс. тонн при средней урожайности 25,4 ц/га. В том числе озимых культур обмолочено 506,5 тыс. га; намолочено 1 млн 310,8 тыс. тонн при средней урожайности 25,9 ц/га. Озимых зерновых культур осталось убрать 197,5 тыс. га.</p> <p>На 13 августа скошено 515,1 тыс. га площадей, обмолочено 512,7 тыс. га, что составляет 19% к площади уборки. Намолочено 1 млн 309,8 тыс. тонн озимых зерновых при средней урожайности 25,5 ц/га.</p> <p>На 9 августа скошено 477,3 тыс. га зерновых культур; обмолочено 475,1 тыс. га; намолочено 1 млн 220,5 тыс. тонн при средней урожайности 25,7 ц/га, в том числе озимых культур – 1 млн 206 тыс. тонн при средней урожайности 26 ц/га.</p> <p>На 1 августа скошено 378,2 тыс. га зерновых культур, - обмолочено 376,5 тыс. га (14% от плана 2 млн. 747,8 тыс. га), намолочено 1001,3 тыс. тонн при средней урожайности 26,6 ц/га. Лучшие результаты по урожайности показывают хозяйства в Абдулинском ГО – 36,7 ц/га Асекеевском – 36,2 ц/га, Саракташском – 35,0 ц/га, Грачевском – 34,9 ц/га, Бугурусланском – 34,2 ц/га районах.</p> <p>На 26 июля скошено 234,7 тыс. га зерновых культур, обмолочено 232,5 тыс. га, намолочено 624,8 тыс. тонн при средней урожайности 26,9 ц/га, в том числе – 566,5 тыс. тонн озимой пшеницы и 57,9 тыс. тонн озимой ржи, тритикале – 0,1 тыс. Наибольшую урожайность зерновых и зернобобовых культур получают в: Асекеевском – 41,3 ц/га,</p>
--	--	--	--	--	---

					<p>Абдулинском – 40,6 ц/га, Матвеевском – 34,5 ц/га, Бугурусланском – 33,2 ц/га, Шарлыкском – 31,0 ц/га, Северном – 30,0 ц/га районах.</p> <p>На 24 июля скошено 218 тыс. га озимых зерновых культур, обмолочено – 215,9 тыс. га, намолочено – 583,1 тыс. тонн при средней урожайности 27 ц/га. К уборке приступили в 30 округах. Урожайность варьируется от 41,3 ц/га до 17,3 ц/га.</p> <p>На 19 июля озимые зерновые убраны на 71,8 тыс. га, обмолочены – на 68,4 тыс. га. Получено 190,1 тыс. тонн зерна – в среднем по 27,8 ц/га.</p> <p>На 9 июля аграрии приступили к уборке урожая озимой пшеницы. Скошено – 2,5 тыс. га, обмолочено – 2,2 тыс. га, намолочено – 6,7 тыс. тонн. Урожайность от 27,5 ц/га в Курманаевском районе до 35 ц/га в Новосергиевском районе.</p> <p>В текущем году площадь уборки зерновых и зернобобовых культур составляет 2,7 млн га, в том числе яровых зерновых и зернобобовых культур 1,9 млн га.</p>
Пензенская область	28 августа	2326,8	1891,9	320,3	<p>На 28 августа зерновые и зернобобовые культуры убраны с площади 754 тыс. га. Это 86,4% от запланированного объема в 872,4 тыс. га. Валовой сбор зерна составил 2 326,8 тыс. тонн. Средняя урожайность культур - 30,9 ц/га. Убрано почти 98,7% площади под озимую пшеницу (372,4 тыс. га из плановых 377,4 тыс. га). Валовой сбор этой культуры составил 1 275,2 тыс. тонн, средняя урожайность - 34 ц/га. Яровая пшеница убрана с 215 тыс. га, что составляет 82,5% от посевной площади (260,6 тыс. га). Намолот этой культуры достиг 616,7 тыс. т при средней урожайности 29 ц/га. Ячмень обмолочен с 105,3 тыс. га (92,5% от намеченных 113,8 тыс. га) при средней урожайности 30 ц/га. Получено 320,3 тыс. тонн.</p> <p>На 21 августа валовой сбор зерновых и зернобобовых превысил 2 млн тонн. Обмолочено 641,8 тыс. га (73,6% от плана). Средняя урожайность составляет 31,7 ц/га. Намолочено 1,2 млн тонн озимой пшеницы при средней урожайности 34 ц/га, получено 392 тыс. тонн яровой пшеницы, средняя урожайность – 30 ц/га, валовой сбор ячменя – 296 тыс. тонн при средней урожайности 31 ц/га.</p> <p>На 29 июля обмолочено более 310 тыс. га, убрано 35% площадей от плана. Намолочен первый миллион тонн зерна. Средняя урожайность зерновых</p>

						<p>составляет 34,2 ц/га. Валовой сбор озимой пшеницы - 949 тыс. тонн при средней урожайности 35 ц/га. Начата уборка яровой пшеницы, обмолочено 2 тыс. га при средней урожайности 28 ц/га. Валовой сбор ячменя составил 66,5 тыс. тонн, средняя урожайность — 34 ц/га. На 25 июля валовой сбор зерновых и зернобобовых культур составил 776 тыс. тонн, средняя урожайность по области — 35 ц/га. Валовой сбор озимой пшеницы составил 732 тыс. тонн при средней урожайности 35 ц/га. Валовой сбор ячменя составил 19 тыс. тонн, средняя урожайность — 34 ц/га. На 18 июля в хозяйствах активно идет уборочная кампания. Валовой сбор зерновых и зернобобовых культур составил 188 тыс. тонн, средняя урожайность – 36,5 ц/га. Валовой сбор озимой пшеницы – 185,8 тыс. тонн при средней урожайности 37 ц/га. Всего в этом году предстоит убрать зерновые и зернобобовые культуры с площади 875 тыс. га.</p>
Самарская область	28 августа	1800,0				<p>На 28 августа собрано более 1,8 млн тонн зерновых и зернобобовых культур. На 30 июля уборочная страда идет полным ходом во всех 27 районах. Аграрии собрали первый миллион тонн зерна. Убрано 408 тыс. га или 33% от общей площади посевов. Озимый клин убран на 73%. Средняя урожайность составляет более 26 ц/га. Лидеры по урожайности Ставропольский, Кинельский, Борский районы, где с каждого гектара намолачивают по 33 центнера.</p> <p>На 16 июля собрано более 400 тыс. тонн зерна, средняя урожайность составляет 26,2 ц/га. К уборке приступили 22 района из 27.</p> <p>На 11 июля аграрии массово приступили к уборочным работам. Собрано более 100 тыс. тонн зерна при средней урожайности 26,2 ц/га. Всего сельхозпроизводителям предстоит убрать зерновые и зернобобовые культуры с площади свыше 1,24 млн га, из них 515,4 тыс. га озимых зерновых. Общая посевная площадь в текущем году составила 2,24 млн га (+26 тыс. га к уровню прошлого года). Яровой сев зерновых и зернобобовых культур был проведен на площади 731,8 тыс. га, в том числе ячмень занимает 218,1 тыс. га, пшеница — 205,4 тыс. га, зернобобовые — 221,8 тыс. га, кукуруза — 44,5 тыс. га, овес — 27,2 тыс. га.</p>

Саратовская область	5 сентября	3400,0	944,4		<p>На 5 сентября убрано 2 млн 63 тыс. га зерновых культур, что составляет 86%. Валовой сбор составил более 3,4 млн тонн.</p> <p>На 29 августа обмолочено 1,980 млн га, что составляет 83% от плана, при этом валовой сбор зерна достиг 3,327 млн тонн со средней урожайностью 16,8 ц/га.</p> <p>На 28 августа собрано 3 млн 291 тыс. тонн зерновых и зернобобовых культур, убрано 81,9 % посевных площадей – 1 млн 958 тыс. га.</p> <p>На 20 августа собрано 3 млн 97 тыс. тонн зерновых и зернобобовых культур, убрано 72,9 % посевных площадей – 1 млн 773 тыс. га. Средняя урожайность по области – 17,5 ц/га.</p> <p>На 15 августа намолочено 3 млн тонн зерна. Обмолочено 1 млн 696 тыс. га, 69,7% к плану. Средняя урожайность составила 17,7 ц/га. Более 100 тыс. тонн зерна собрали аграрии 10 муниципальных районов.</p> <p>На 6 августа собрано 2 млн 787 тыс. тонн зерновых и зернобобовых культур, убрано 63,7% посевных площадей – 1 млн 530 тыс. га.</p> <p>На 5 августа намолочено 2 741,9 тыс. тонн зерновых и зернобобовых культур. Убранная площадь – 1 495,9 тыс. га – составляет 62,2% зернового клина. В частности, аграрии убрали 1 414,9 тыс. га пшеницы (85,9% посевов). Намолочено 2 398,6 тыс. тонн данной культуры при средней урожайности 17 ц/га. Также обмолочено 65,3% посевов чечевицы (141,5 тыс. га), получено 90,3 тыс. тонн этой культуры, средняя урожайность – 9,8 ц/га. Убрано 51,1% площади под ячмень (107,4 тыс. га), получено 146,8 тыс. тонн при урожайности 13,7 ц/га.</p> <p>На 1 августа валовый сбор превышает 2,6 млн тонн. Урожайность, несмотря на сложные погодные условия, складывается на уровне среднемноголетних значений - 19 ц/га.</p> <p>На 30 июля уборочная кампания перешла экватор. Аграрии собрали 2,5 млн тонн зерна. В 8 районах намолочено более 100 тыс. тонн.</p> <p>На 29 июля собрано 2 млн 444 тыс. тонн зерновых культур с площади 1 млн 300 тыс. га, из которых озимые – 2 млн 217 тыс. тонн, убрано 1 млн 105 тыс. га (95,4%).</p> <p>На 23 июля обмолочено более 85% озимых зерновых культур. Намолочено 2 млн 17 тыс. тонн зерна. Средняя урожайность составляет 19,1ц/га. Кроме того, набирает обороты уборка ранних</p>
---------------------	------------	--------	-------	--	--

					<p>яровых культур. Собрано 73,1 тыс. тонн, убрано 70 тыс. га. На 19 июля убрано 70% площадей озимых культур или 809 тыс. га. Валовой сбор составляет 1 млн 572 тыс. тонн. В трех районах уборка озимых завершена. 22 района ведут уборку яровых культур. Убрано 23 тыс. га. К 15 июля обмолочено 507,1 тыс. га зерновых культур, в том числе озимой пшеницы – 497,6 тыс. га или 44,4%. Валовой сбор с начала уборочной кампании – 958,3 тыс. тонн, из которых озимой пшеницы – 944,4 тыс. тонн. На 11 июля обмолочено 290 тыс. га озимых зерновых культур, собрано 536 тыс. тонн зерна нового урожая. Средняя урожайность – 18,5 ц/га. Наивысшую урожайность – 30 ц/га – по-прежнему показывают Балаковский, Духовницкий и Марковский муниципальные районы. Аграрии Духовницкого района начали уборку яровых зерновых, убраны первые 184 га гороха. На 9 июля намолочено 341 тыс. тонн зерна с площади 185 тыс. га. Средняя урожайность составляет 18,5 ц/га. На 5 июля валовой сбор зерна составил 108 428 тонн, обмолочено 61 303 га. В уборку вступили 18 муниципальных районов.</p> <p>На 3 июля в уборку вступили хозяйства 15 муниципальных районов. Обмолочено 23 тыс. га озимых культур, валовой сбор составляет 40 тыс. тонн при средней урожайности 18 ц/га. На 2 июля уборочная стартовала в 10 муниципальных районах. Обмолочено 11 221 га озимых культур. Валовой сбор составляет 20375 тонн, из которых озимой пшеницы - 20265 тонн, озимого ячменя - 90 тонн.</p> <p>На 1 июля хозяйства 5 муниципальных районов приступили к уборке озимых зерновых культур. Обмолочено 3766 га, валовой сбор – 7771 тонн. На 28 июня стартовала уборочная кампания. Убрано около 630 га озимых культур и намолочено почти 1400 тонн урожая.</p> <p>Общая посевная площадь в текущем году превысила 4,2 млн га. В частности 2,4 млн га отведено под зерновые и зернобобовые культуры. Планируется произвести около 4,5 млн тонн зерна.</p>
Татарстан	7 сентября	3095,0	1568,0	688,5	<p>На 7 сентября зерновые культуры обмолочены на площади 1 млн 111 тыс. га, это 84% от плана уборки. Намолочено 3 млн 95 тыс. тонн зерна. Средняя</p>

					<p>урожайность — 28,7 ц/га. Завершена уборка гороха с урожайностью 17,9 ц/га, заканчивается обмолот озимой пшеницы с урожайностью 31 ц/га. 4 района завершили уборку зерновых. На 5 сентября в 41 районе идет уборка зерновых, намолочено 3 млн тонн зерна со средней урожайностью 28,8 ц/га. На 2 сентября в 42 районах продолжается уборка зерновых. Намолочено свыше 2 млн 716 тыс. тонн зерна со средней урожайностью 29,1 ц/га. На 31 августа намолочено всего зерновых - 2,548 млн тонн в т.ч.: пшеницы - 1,568 млн тонн, ячменя - 688,493 тыс. тонн. Озимая пшеница - обмолочено 407,5 тыс. га (111,8% от плана 364,4 тыс. га), намолочено 1,2 млн тонн при урожайности 31,3 ц/га. Ячмень - обмолочено 232,9 тыс. га (56,7% от плана 410,4 тыс. га), намолочено 688,4 тыс. тонн при урожайности 29,5 ц/га. Пшеница - обмолочено 92,7 тыс. га (19,4% от плана 477,5 тыс. га), намолочено 291,9 тыс. тонн при урожайности 31,4 ц/га. Горох - обмолочено 60,2 тыс. га (95,1% от плана 63,2 тыс. га), намолочено 108 тыс. тонн при урожайности 17,9 ц/га. Рожь - обмолочено 48,7 тыс. га (0% от плана 0,0 га), намолочено 121,3 тыс. тонн при урожайности 24,8 ц/га. Овес - обмолочено 19,9 тыс. га (50,1% от плана 39,7 тыс. га), намолочено 49,6 тыс. тонн при урожайности 24,9 ц/га. Тритикале - обмолочено 2,7 тыс. га (127,6% от плана 2,1 тыс. га), намолочено 7,3 тыс. тонн при урожайности 27 ц/га. Полба - обмолочено 325 га (0% от плана 0,0 га), намолочено 610,0 тонн при урожайности 18,7 ц/га. Гречиха - обмолочено 172 га (0,6% от плана 27 тыс. га), намолочено 230,0 тонн при урожайности 13,3 ц/га. На 26 августа в 43 районах идет уборка зерновых, намолочено 2 млн тонн зерна со средней урожайностью 30 ц/га. На 24 августа темпы уборки зерновых вдвое отстают от графика из-за плохой погоды. Обмолочено 606 тыс. га зерновых культур, что составляет 46% от запланированного объема. Собрано 1 млн 820 тыс. тонн зерна. Средняя урожайность достигает 30 ц/га. В прошлом году к этому времени было собрано 3 млн 415 тыс. тонн зерна, обмолоченные площади составляли 90%. Озимая пшеница убрана на 370 тыс. га, что составляет 84% от общего объема, с урожайностью 31 ц/га. Рожь убрана на 75% с урожайностью 25 ц/га, горох — на</p>
--	--	--	--	--	---



					<p>62% с урожайностью 19 ц/га. Предстоит обмолотить еще 715 тыс. га зерновых культур.</p> <p>На 15 августа обмолочено – 436,4 тыс.га зерновых культур, это 33 % от плана, намолочено – 1,34 млн тонн зерна, средняя урожайность – 30,8 ц/га.</p> <p>На 8 августа намолочено 1 млн тонн зерна со средней урожайностью 31,7 ц/га.</p> <p>На 5 августа в 43 районах идет уборка зерновых, намолочено 789 тыс. тонн зерна со средней урожайностью 31,7 ц/га. В некоторых хозяйствах Тетюшского района урожайность достигает свыше 50 ц/га, ещё в 3 районах урожайность составляет свыше 40 ц/га.</p> <p>На 2 августа обмолочено более 212 тыс. га, намолочено более 676 тыс. тонн зерновых. Уборочные работы идут в 43 районах.</p> <p>На 29 июля в 42 районах идет уборка зерновых, на сегодняшний день намолочено 438 тыс. тонн зерна со средней урожайностью 33,3 ц/га. В некоторых хозяйствах Тетюшского района урожайность достигает свыше 50 ц/га, в 5 районах урожайность составляет свыше 40 ц/га.</p> <p>На 27 июля 40 районов приступили к обмолоту зерновых культур (озимая пшеница, рожь, горох и ячмень). Обмолочено 86 тыс. га, что составляет 6,5% от плана. Намолочено – 288 тыс. тонн зерна, средняя урожайность – 33,5 ц/га (в 2023 году - 29,9 ц/га.). Высокая урожайность с убранных площадей у Чистопольского (55,6 ц/га), Тетюшского (52,3 ц/га), Новошешминского (52,0 ц/га) и Заинского (47,0 ц/га) районов.</p> <p>На 24 июля в 38 районах ведется уборка озимых зерновых. Намолочено 198,6 тыс. тонн зерна со средней урожайностью 33,5 ц/га. В некоторых хозяйствах урожайность достигает свыше 51 ц/га.</p> <p>На 23 июля уборочные работы идут в 35 районах. Намолочено 187 тыс. тонн зерна со средней урожайностью 33 ц/га.</p> <p>На 19 июля уборочные работы ведутся в 27 районах. Намолочено 63 тыс. тонн зерна со средней урожайностью 35 ц/га.</p> <p>На 18 июля намолочено 22 тыс. тонн зерна средней урожайностью 35 ц/га. Всего предстоит обмолотить 1 млн 332 тыс. га зерновых культур, 35 тыс. га кукурузы, 482 тыс. га масличных культур.</p>
Удмуртия	5 сентября	374,0	108,0	136,3	<p>На 5 сентября убрана половина зерновых культур от плана, намолочено 374 тыс. тонн зерна.</p> <p>На 2 сентября убрано 130,5 тыс. га</p>

					<p>зерновых и зернобобовых культур, или 45% от плановой площади. Намолочено 327 тыс. тонн зерна. Средняя урожайность составила 25,1 ц/га (в прошлом году она была на уровне 20,4 ц/га). В частности, ячмень скошен с 51,7 тыс. га, средняя урожайность составила 26 ц/га (21 ц/га годом ранее), намолочено 136,3 тыс. тонн. Пшеница обмолочена с 38,9 тыс. га, при средней урожайности 27,8 ц/га (20,7 ц/га) намолот составил 108 тыс. тонн. Рожь убрана с 21,7 тыс. га, при урожайности 19,8 ц/га (20,4 ц/га) получено 42,9 тыс. тонн. Овес убран с 12,5 тыс. га, получено 28 тыс. тонн, с 1 га собрано 22,4 ц зерна (19,7 ц/га). Горох скошен с 3,9 тыс. га, при средней урожайности 20,6 ц/га (17 ц/га) намолочено 8,1 тыс. тонн культуры. На 19 августа площадь обмолота зерновых и зернобобовых культур составляет 32,2 тыс. га, валовый сбор зерна достиг 83,8 тыс. тонн при урожайности 26 ц/га. Озимая рожь на зерно убрана на площади 13,8 тыс. га, намолочено 27,9 тыс. тонн зерна, урожайность – 20,1 ц/га. Пшеница убрана на площади 11,5 тыс. га, намолочено 37 тыс. тонн, урожайность – 32 ц/га. Горох обмолочен на площади 704 га, намолот 1,5 тыс тонн, урожайность – 22,1 ц/га. Ячмень убран на площади 5,4 тыс. га, намолочено 15,3 тыс тонн, урожайность – 28 ц/га. Овёс обмолочен на площади 416 га, намолот 1,1 тыс. тонн, урожайность – 28,1 ц/га. Зернобобовые убраны на площади 104 га, намолот 197 т, урожайность – 18,9 ц/га. На 1 августа аграрии приступили к уборке урожая. Убрано 2,5 тыс. га – 105 га озимой пшеницы, 260 га ячменя и 2,2 тыс. га озимой ржи. Работы идут в 10 муниципальных образованиях. Одними из первых в этом году стартовали в селе Первомайский. Урожайность там составляет 51 ц/га. Общая посевная площадь составила 922 тыс. га. Зерновые и зернобобовые культуры заняли почти 350 тыс. га – более 37% от общей площади. Уборочная кампания должна завершиться в 20-х числах сентября.</p>
Ульяновская область	3 сентября	1500,0	1100,0	315,0	<p>На 3 сентября зерновые и зернобобовые культуры обмолочены с площади 574,5 тыс. га или 84,2% от плана, намолочено 1,5 млн тонн, урожайность 27,4 ц/га. На 29 августа сельхозпроизводители намолотили 1,5 млн тонн зерна. В частности, намолочено более 1,1 млн</p>

					<p>тонн пшеницы и 315 тыс. тонн ячменя. Зерновые и зернобобовые культуры обмолочены с площади 544,4 тыс. га или 79,8% от плана при средней урожайности 27,7 ц/га.</p> <p>На 23 августа намолочено 1,156 млн тонн зерна с 396 тыс. га. Это почти 58% от общей площади.</p> <p>На 7 августа аграрии намолотили более 1 млн тонн зерна. Зерновые и зернобобовые культуры убраны с площади 330,2 тыс. га (48% от плана).</p> <p>На 26 июля сельхозпроизводители собрали 453 тыс. тонн зерна. Урожайность зерновых составляет 29,6 ц/га. Уборочная кампания пройдена на 22,3%, зерновые и зернобобовые культуры собраны со 152,8 тыс. га. В нескольких хозяйствах урожайность зерновых и зернобобовых культур превышает 50 ц/га.</p> <p>На 22 июля к уборочным работам приступили все муниципальные образования. Темпы уборки значительно опережают среднееголетние значения. Зерновые и зернобобовые культуры обмолочены с площади 97 984 га (14%), намолочено 293 634 тонн при средней урожайности 30 ц/га. Озимая пшеница убрана с площади 94 121 га, или 29,6% от плана. Валовой сбор составил 288 084 тонн, урожайность - 30,6 ц/га. Озимая рожь убрана с площади 700 га, или 9,76% от плана.</p> <p>В южных районах области к уборке приступили 5 июля. Зерновые и зернобобовые культуры в этом году предстоит убирать с 687 тыс. га.</p>
Чувашия	29 августа	456,7	260,2	69,6	<p>На 29 августа скошено 55% площади или 156 тыс. га, в том числе 92,3 тыс. га пшеницы, 36,6 тыс. га ячменя, 5,8 тыс. га ржи. Намолочено 456,7 тыс. тонн зерна.</p> <p>На 26 августа зерновые и зернобобовые скошены с 127,9 тыс. га полей или 44,8% от плана. Намолочено 373 тыс. тонн зерна, в том числе 260,2 тыс. тонн пшеницы, 69,9 тыс. тонн ячменя и 12,9 тыс. тонн ржи. Череда дождей завершилась.</p> <p>На 14 августа аграриями скошено 81 тыс. га зерновых и зернобобовых культур – это 28,4% от уборочной площади. Намолочено 248 тыс. тонн зерна, в том числе 185,3 тыс. тонн пшеницы, 10,7 тыс. тонн ржи, 8,3 тыс. тонн ячменя. Средняя урожайность сельхозкультур находится на уровне 31,1 ц/га.</p> <p>На 5 августа сельхозтоваропроизводители всех</p>

						<p>округов вышли на сбор сельхозкультур. Темпы – на уровне прошлого года. Скошено 40,5 тыс. га зерновых и зернобобовых, или 14,2% к плану уборки. Из них обмолочено 39,1 тыс. га, намолочено 124,1 тыс. тонн при урожайности 31,7 ц/га. На 23 июля аграрии намолотили 30 тыс. тонн зерновых и зернобобовых культур с 9,8 тыс. га, в том числе 24 тыс. тонн пшеницы со средней урожайностью 34 ц/га.</p> <p>На 22 июля к сбору урожая зерновых и зернобобовых приступили в 18 округах из 21. С площади 6,4 тыс. га намолочено 19,9 тыс. тонн зерна, в том числе пшеницы – 16,3 тыс. тонн со средней урожайностью 34 ц/га.</p> <p>На 10 июля аграрии двух округов вышли на уборку зерновых и зернобобовых. Агрохолдинг «КиПиАй» в Алатырском округе вышел на пшеницу озимую – скошено 50 га культуры. В ЗАО «Прогресс» Яльчикского муниципального округа идёт косовица гороха – работы выполнены на 20 га. Несмотря на возвратные заморозки в мае, затяжные дожди в июне, сбор урожая стартовал в традиционные для региона сроки. Посевная площадь в хозяйствах всех категорий составила 546,24 тыс. га, или 100,04% к уровню 2023 года. В структуре посевов более половины площади заняли зерновые культуры – 287,7 тыс. га.</p>
<b>Уральский федеральный округ</b>						
Курганская область	21 августа	55,0				<p>На 21 августа обмолот озимых культур ведется в 9 округах, в 5 округах данная работа уже завершена. В 12 округах аграрии убирают яровые культуры: горох, пшеницу, ячмень и другие зерновые культуры. Урожайность выше прошлогодних показателей. Озимой пшеницы аграрии собирают 30,9 ц/га, что значительно выше прошлогоднего уровня, который составлял 15,8 ц/га. Похожая ситуация и с озимой рожью: 30,9 ц/га против 17,5 ц/га в прошлом году. На 13 августа четыре округа завершили обмолот озимых культур. Всего обмолочено 18,7 тыс га (из 23,3 тыс. га), валовый сбор превысил 55 тыс. тонн, средняя урожайность составляет 29,7 ц/га.</p>
Тюменская область	30 августа	169,5				<p>На 30 августа обмолочено около 66,7 тыс. га зерновых и зернобобовых культур (около 10%), валовой сбор превышает 169,5 тыс. тонн при средней урожайности 25 ц/га.</p>

Сибирский федеральный округ					
Алтайский край	3 сентября	2600,0	1100,0	266,0	<p>На 3 сентября аграрии завершили уборку более 30% площадей под зерновыми и зернобобовыми культурами, несмотря на затруднения, вызванные осадками. Намолочено около 2,6 млн тонн зерна урожая текущего года. Из общего количества зерна большая часть приходится на пшеницу, сбор которой достиг свыше 1,1 млн тонн. Основные объемы продукции также включают ячмень с результатом в 266 тыс. тонн, овес, достигший 283 тыс. тонн, горох с показателем в 205 тыс. тонн и чечевицу, собранную в количестве 120 тыс. тонн.</p> <p>На 26 августа уборку сельхозкультур задерживают обильные дожди. В некоторых районах лишь за август выпала двух- или трехмесячная норма осадков, но кампания идет темпами выше прошлого года. Обмолочено 20% зерновых и зернобобовых культур. Собрано 1,35 млн тонн зерна. Озимые обмолочены на 87% площадей, пшеница убрана на 11% посевов, горох собран на 72%.</p> <p>На 23 августа собрано 1 млн 140 тыс. тонн зерна. Урожайность составила 21 ц/га (в прошлом 16 ц/га).</p> <p>На 22 августа намолочено 1 млн тонн зерна. Примерно 25% из этого объема составила озимая пшеница, около 1/3 – яровая. Темпы уборки выше прошлогодних почти в два раза.</p> <p>На 17 августа зерновые и зернобобовые культуры убраны с 9% площадей. Валовое производство зерна составило 625 тыс. тонн. В процентном соотношении озимые обмолочены с 74% площадей, горох – с 45%, чечевица – с 31%, овес – с 15%, ячмень – с 9%.</p> <p>На 12 августа убрано около 123 тыс. га – 4% от намеченной площади. Темпы работ сдерживаются дождями.</p> <p>На 7 августа убрано свыше половины полей, занятых озимыми зерновыми культурами. Валовой сбор зерна оценивается в 160 тыс. тонн, средняя урожайность составляет 36,6 ц/га.</p> <p>На 29 июля аграрии приступили к уборочной кампании в плановой режиме. Из 86 тыс. га озимых убрано и обмолочено около 10% площади. Началась уборка зернобобовых, а в некоторых районах молотят горох и чечевицу, частично приступили к работе по овсу и ячменю.</p>
Иркутская область	7 августа	2,9			<p>На 7 августа началась уборочная кампания. В этом году работы начались</p>

					<p>на полторы недели раньше, чем в прошлом. Ведётся уборка ячменя и гороха. Убраны первые 963 га, намолочено 2918 тонн урожая. Средняя урожайность составляет 30 ц/га. Активно к уборочной кампании аграрии планируют приступить в третьей декаде августа.</p> <p>Всего в этом году аграриям предстоит убрать почти 562 тыс. га яровых культур, 354 тыс. га из которых – зерновые и зернобобовые.</p>
Кемеровская область	21 августа	52,0			<p>На 21 августа к уборке озимых культур, ячменя, гороха приступили 11 сельских территорий. Обмолочено 18 тыс. га, намолочено 52 тыс. тонн зерновых и зернобобовых культур.</p> <p>На 15 августа аграрии приступили к уборке зерновых. Прогноз на урожай оптимистичный. Засуха не повлияла серьёзно на урожай в регионе.</p>
Красноярский край	30 августа	900,0	83,0		<p>На 30 августа обмолочено 317,5 тыс. га под зерновыми и зернобобовыми, или 37,5% от плана. Собрано почти 900 тыс. тонн зерна при средней урожайности 28,3 ц/га.</p> <p>На 26 августа практически все районы молотят зерновые и зернобобовые культуры. С 231 тыс. га, что составляет более 27% от плана, собрано 658 тыс. тонн зерна. Средняя урожайность зерновых и зернобобовых – 28,5 ц/га.</p> <p>На 23 августа практически все районы молотят зерновые и зернобобовые культуры. Со 163 тыс. га, что составляет более 19% от плана, собрано 451 тыс. тонн зерна. Средняя урожайность зерновых и зернобобовых – 27,7 ц/га.</p> <p>Темпы полевых работ почти в 4 раза выше в сравнении с аналогичным периодом прошлого сезона.</p> <p>На 19 августа намолочено 260 тыс. тонн зерна, из которых 83 тыс. тонн - пшеницы.</p> <p>На 8 августа аграрии 14 районов молотят озимые и яровые зерновые. С 15,5 тыс. га собрано более 37 тыс. тонн пшеницы, ржи, ячменя. Средняя урожайность составляет 24 ц/га. Во всех районах края полевые работы осложняют дожди, что свойственно августу, поэтому темп уборочной пока невысокий. Массовая уборочная кампания стартует во второй декаде августа.</p> <p>На 5 августа началась уборочная кампания. Благодаря хорошей погоде в этом году она стартовала на две недели раньше, чем в прошлом сезоне. Зерновые и зернобобовые планируется убрать почти с 860 тыс. га.</p>

Новосибирская область	2 сентября	542,0	157,6		<p>На 2 сентября убран урожай зерновых и зернобобовых на площади 241 517,4 га (16,8%), валовой сбор — 542 тыс. тонн, урожайность составляет 22,8 ц/га. Пшеницы обмолочено 55 613 га (6,6%). Валовой сбор пшеницы — 157,6 тыс. тонн, урожайность — 28,4 ц/га. Ячмень убран на 20,9% площади, урожайность 25,4 ц/га, овес — 17,8%, 21,9 ц/га, горох — 57,9%, 15,9 ц/га.</p>
Омская область	5 сентября	344,2			<p>На 5 сентября в связи с неблагоприятными погодными условиями темпы уборки сохраняются небольшие. Зерновые культуры обмолочены на площади 202,3 тыс. га, намолочено порядка 344,2 тыс. тонн. На 21 августа к уборочной кампании присоединились 25 районов. Аграрии убирают озимую и яровую пшеницу, ячмень, овес, горох и чечевицу. К уборке яровой пшеницы приступили в 7 районах, обмолочено 2 тыс. га, ячменя обмолочено — 7,5 тыс. га, овса — 2,3 тыс. га, гороха — 57 тыс. га. На 15 августа аграрии 23 районов ведут уборку озимых зерновых и зернобобовых культур. В Русско-Полянском и Любинском районе приступили к уборке яровой пшеницы. На 5 августа в 8 районах приступили к уборке озимых культур. Уборку гороха начали в 7 районах. Активная фаза массовой уборочной кампании начнется в середине августа. Показатели по урожайности гораздо выше, чем в прошлом году. На 31 июля аграрии приступили к уборке озимых культур в 2 районах. Всего озимые выращиваются в 10 районах области.</p>
Томская область	5 сентября	98,4			<p>На 5 сентября убрано 24,4% зерновых от плана, средняя урожайность — 25,2 ц/га. Всего в регионе намолочено 98,43 тыс. тонн зерна. За последние две недели темпы уборочной кампании упали из-за дождливой погоды. В неделю убирается около 6% зерновых от плана. Сельхозпроизводители, выращивающие яровые зерновые и технические культуры, прогнозируют потерю качества урожая и недобор по урожайности. На 3 сентября убрано 24,1% зерновых культур от плана. Намолочено 97,5 тыс. тонн зерна. Средняя урожайность составляет 25,3 ц/га. На 27 августа убрано 17,9% зерновых культур от плана. Намолочено 73,38 тыс. тонн зерна. Средняя урожайность составляет 25,6 ц/га. Уборочная идет на</p>

						<p>фоне проливных дождей. Практически во всех районах области наблюдается опасное метеорологическое явление – переувлажнение почвы.</p> <p>На 15 августа уборочную кампанию продолжают 6 районов. Урожай собран с 12,3 тыс. га, намолочено 34,3 тыс. тонн зерновых культур. Средняя урожайность составляет 27,9 ц/га.</p> <p>На 29 июля стартовала уборочная кампания, на неделю раньше, чем в прошлом году. В Кожевниковском районе началась уборка озимой ржи. Убраны первые 215 га, намолочено 593 тонны зерна, урожайность составляет 27,6 ц/га.</p>
Хакасия	2 сентября	28,0	19,5	3,6		<p>На 2 сентября скошено 16,2 тыс. га зерновых. Намолот составил 28 тыс. тонн, из них пшеницы – 19,483 тыс. тонн, овса – 3,9 тыс. тонн, ячменя - 3,6 тыс. тонн.</p> <p>На 26 августа зерновые обмолочены на площади 9980 га. Намолот составил 17 429 тонн, из них пшеницы – 12 530 тонн, ячменя – 2001 тонн, овса – 1953 тонн, зернобобовых – 935 тонн. Урожайность пшеницы составляет 19,7 ц/га. Уборка зерновых и зернобобовых культур ведётся опережающими темпами: пшеницы убрано свыше 13% от плана, ячменя – одна пятая от запланированного объема.</p> <p>На 12 августа аграрии приступили к уборке зерновых и зернобобовых культур. Пшеницу, ячмень, овес и горох убирают в нескольких хозяйствах Алтайского и Бейского районов. Обмолочено 2013 га. Пшеница скошена на площади 910 га в Бейском районе. Намолот составил 1189 тонн. Ячмень убран на 100 га в Алтайском районе и на 468 га - в Бейском. Заготовлено свыше 300 тонн гороха и 136 тонн овса.</p>
Хакасия	2 сентября	28,0	19,5	3,6		<p>На 2 сентября скошено 16,2 тыс. га зерновых. Намолот составил 28 тыс. тонн, из них пшеницы – 19,483 тыс. тонн, овса – 3,9 тыс. тонн, ячменя - 3,6 тыс. тонн.</p> <p>На 26 августа зерновые обмолочены на площади 9980 га. Намолот составил 17 429 тонн, из них пшеницы – 12 530 тонн, ячменя – 2001 тонн, овса – 1953 тонн, зернобобовых – 935 тонн. Урожайность пшеницы составляет 19,7 ц/га. Уборка зерновых и зернобобовых культур ведётся опережающими темпами: пшеницы убрано свыше 13% от плана, ячменя – одна пятая от запланированного объема.</p> <p>На 12 августа аграрии приступили к уборке зерновых и зернобобовых</p>



						культур. Пшеницу, ячмень, овес и горох убирают в нескольких хозяйствах Алтайского и Бейского районов. Обмолочено 2013 га. Пшеница скошена на площади 910 га в Бейском районе. Намолот составил 1189 тонн. Ячмень убран на 100 га в Алтайском районе и на 468 га - в Бейском. Заготовлено свыше 300 тонн гороха и 136 тонн овса.
<b>Дальневосточный федеральный округ</b>						
Амурская область	5 сентября	370,0	212,0	132,0		На 5 сентября уборка ранних зерновых культур выполнена на площади около 137 тыс. га — это более 97% от плана. Намолочено почти 370 тыс. тонн зерна, что уступает прошлогоднему показателю. Средняя урожайность тоже ниже, чем в предыдущем сезоне, — 26 ц/га. Пшеницы получено 212 тыс. тонн. Валовой сбор ячменя составил 132 тыс. тонн — на 3,4 тыс. больше, чем в 2023 г. Овса намолочено почти 23 тыс. тонн, тритикале - 462 тонны. Аграрии Октябрьского округа убрали 40 га гречихи.
Забайкальский край	26 августа	6,4				На 26 августа хозяйства 5 районов приступили к уборке зерновых культур. Овёс убран на площади на 3,7 тыс. га, валовой сбор составляет 5,6 тыс. тонн. Ячмень обмолотили на 380 га, получено 750 тонн. Ряд хозяйств приступил к уборке пшеницы, скошено 50 га, валовой сбор составил 70 тонн. Массовый выход хозяйств для проведения уборочных работ начнется на следующей неделе.
Приморский край	5 августа	2,3	0,1	1,9		На 5 августа аграрии приступили к уборке ранних зерновых культур. Зерновые и зернобобовые убраны с 1,4 тыс. га, или 6,1% посевной площади. При средней урожайности 16,25 ц/га намолочено 2,27 тыс. тонн зерна. Валовой сбор пшеницы составил 0,1 тыс. тонн. Эта культура убрана с 0,05 тыс. га, или 1% посевной площади, средняя урожайность составила 20 ц/га. Ячмень обмолочен с 1,18 тыс. га (20,2%), при урожайности 15,67 ц/га получено 1,86 тыс. тонн.
Хабаровский край	4 сентября	7,5				На 4 сентября уборка ранних зерновых культур скоро завершится. Убирают овёс, пшеницу и ячмень. Всех видов зерна намолочено около 7,5 тыс. тонн с площади 3,8 тыс. га. Уже убрано 95% площадей ячменя, его намолочено более 800 тонн. Все зерно, производимое в крае, идёт на фуражные цели. На 19 августа намолочено более 3,2 тыс. тонн всех видов зерновых. Идет уборка

						<p>овса и пшеницы, площадь посевов которых составляет 5,6 тыс. га. Уже намолочено 2,6 тыс. тонн зерна этих культур.</p> <p>Уборка зерновых началась в конце июля с созреванием ранних сортов ячменя. Сбор культуры завершён, собрано почти 670 тонн зерна. Хозяйства вышли на уборку пшеницы и овса, площадь посевов которых составляет 5,6 тыс. га. Уже намолочено 2,6 тыс. тонн зерна этих культур. Также в крае будут убирать кукурузу и гречиху.</p> <p>В 2024 г. площади под зерновые были увеличены. Предстоит убрать 8,2 тыс. га всех зерновых культур.</p>
--	--	--	--	--	--	--

## НОВОСТИ ЗЕРНОВОГО РЫНКА СТРАН СНГ

## КАЗАХСТАН

На 2 сентября в Казахстане убрано 4,2 млн га зерновых, при средней урожайности 15,3 ц/га собрано 6,4 млн тонн зерна, сообщает Минсельхоз РК. Пшеницы намолочено 4,5 млн тонн, ячменя — 1,5 млн тонн. На уборочной кампании задействовано около 150 тыс. тракторов и почти 38 тыс. комбайнов. Объем льготного финансирования составил 580 млрд тенге (107,7 млрд рублей).

В Акмолинской области убрано 559 тыс. га, с которых намолочено 663,2 тыс. тонн зерна при урожайности 11,9 ц/га, сообщает Минсельхоз РК. Всего предстоит убрать 5,4 млн га, а ожидаемый валовый сбор зерна — 5,2 млн тонн. К приему урожая готовы 66 хлебоприемных предприятий и зернохранилища общей вместимостью 6,8 млн тонн.

Минсельхоз Казахстана продолжает проверку запасов сельхозпродукции, выявляя расхождения с официальными данными. По итогам проверок планируется списание 2,5 млн тонн зерновых, до 2 млн тонн картофеля и более 300 тыс. тонн лука. Вице-премьер Серик Жумангарин также сообщил о совершенствовании систем учета для предотвращения приписок.

## БЕЛОРУССИЯ

На 3 сентября собрано зерна (с учетом рапса) 7884 тыс. тонн, сообщает Министерство сельского хозяйства и продовольствия. Из них:

- 6775 тыс. тонн зерновых и зернобобовых культур;
- 1109 тыс. тонн рапса.

Собрано:

- кукурузы на зерно - 35 тыс. тонн (убрано 1,8% площади);
- гречихи - 20,3 тыс. тонн (убрано 41%);
- проса - 14 тыс. тонн (убрано 61,5%).

В Белоруссии на 5 сентября собрано зерна (с учетом рапса) 7920 тыс. тонн, сообщает Министерство сельского хозяйства и продовольствия. Из них:

- кукурузы на зерно - 62 тыс. тонн (убрано 3% площади),
- гречихи - 25 тыс. тонн (убрано 50%);
- проса - 15 тыс. тонн (убрано 69%).

## ГРУЗИЯ

Правительство Грузии продлило действие временной пошлины на импорт муки, ячменя и отрубей из России до 1 марта 2025 года. Эта мера поддерживает грузинских фермеров, которые сталкиваются с трудностями из-за снижения спроса на зерно. Пошлина была введена летом 2023 года и уже продлевалась дважды.

## КИРГИЗИЯ

К 2 сентября убрано 417 тыс. га зерновых, что на 29 тыс. га больше, чем в 2023 году, сообщает Минсельхоз. Урожайность пшеницы составила 29,7 ц/га, на 6 ц/га больше, чем в прошлом году, а общий сбор достиг 644,6 тыс. тонн. Урожай ячменя составил 500,7 тыс. тонн при урожайности 26 ц/га, на 4 ц/га выше прошлогоднего показателя.

## УКРАИНА

Исполняющий обязанности Министра аграрной политики Украины Тарас Высоцкий и представители зернового рынка подписали приложение к Меморандуму о взаимопонимании на 2024/2025 год, сообщает Минагрополитики. В документе установлен предельный объем экспорта пшеницы и меслина на уровне 16,2 млн тонн. Также стороны договорились ежемесячно мониторить экспорт и при необходимости пересмотреть его в январе 2025 года.

Украинские аграрии приступили к осенней посевной, сообщает Минагрополитики. Засеяно 484,1 тыс. га. В частности, всего посеяно:

- озимой пшеницы — 27,7 тыс. га;
- озимого ячменя — 2,2 тыс. га;

- озимой ржи – 8 тыс. га;
- озимого рапса – 446,2 тыс. га.

**Украинские** аграрии могут увеличить посевы озимой пшеницы из-за неурожая поздних культур, таких как подсолнечник, соя и кукуруза, пострадавших от засухи. По словам Дениса Марчука, уже засеяно более 484 тыс. га озимых, и ожидается рост посевных площадей. Цены на пшеницу в Украине также могут вырасти, учитывая глобальное сокращение урожая из-за засухи.

**Последняя** летняя декада в Украине прошла без осадков, за исключением некоторых западных районов, где их количество было незначительным, сообщает Укргидрометеоцентр. Высокие температуры и засуха в южных, центральных и восточных областях негативно повлияли на продуктивность поздних сельхозкультур, снизив урожайность. Жара длилась 30-77 дней, а осадки не превысили 30-60% нормы, что привело к усилению засухи.

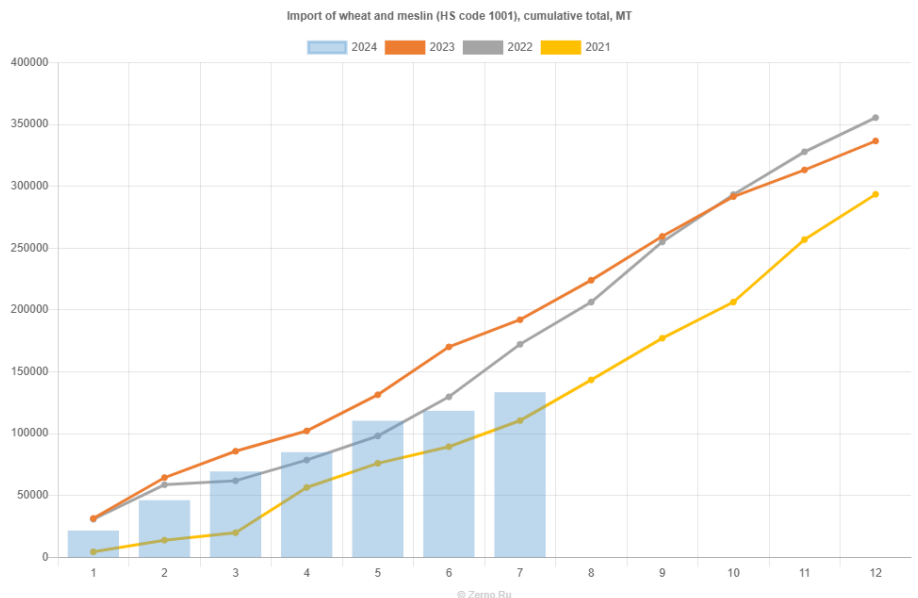
**Как сообщили** Zerno.Ru в АПК Украины, с начала 2024/25 МГ по состоянию на 04.09.2024 Украина экспортировала 7,2 млн т зерновых и зернобобовых культур. В том числе было отгружено: пшеницы - 3,7 млн т, ячменя - 1,1 млн т, ржи - 0,3 тыс. т, кукурузы - 2,28 млн т, муки пшеничной - 10,8 тыс. т.

**Экспорт зерновых и зернобобовых на 04.09.2024**

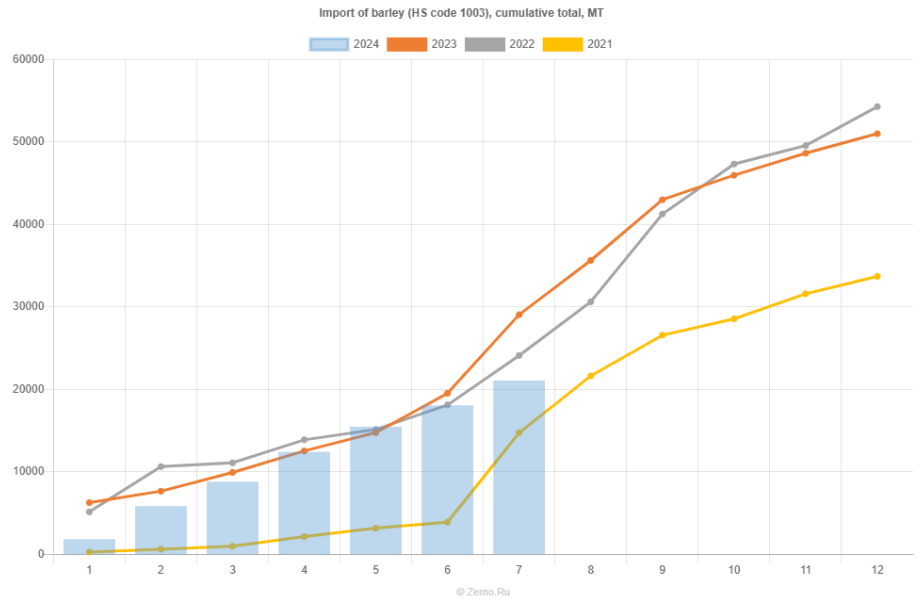
	Всего за 2024/25 МГ	в том числе, в сентябре 2024	Всего за 2023/24 МГ по состоянию на 06.09.2023	в том числе, в сентябре 2023 г. по состоянию на 06.09.2023
<b>Зерновые и зернобобовые, всего</b>	<b>7201</b>	<b>212</b>	<b>4884</b>	<b>297</b>
пшеница	3780	187	2194	169
ячмень	1104	8	522	24
рожь	0,3	0	0,6	0
кукуруза	2288	16	2156	102
Мука пшеничная, тыс. т	10,8	0,4	25,5	1,9
Мука иная, тыс. т	1,1	0,2	0,8	0
Мука всего, тыс. т	11,9	0,6	26,3	1,9
<b>Экспорт всего (зерно+мука)</b>	<b>7217</b>	<b>213</b>	<b>4919</b>	<b>299</b>

**АРМЕНИЯ**

**Как сообщили** Zerno.Ru в Статистическом комитете Армении, импорт пшеницы и меслина (ТН ВЭД 1001) в июле 2024 года составил 15 035 тн (21 979 тн в 2023 году) Итого за январь - июль 2024 года импортировано пшеницы и меслина в объеме 133 508 тн (192 125 тн в 2023 году).



**Как сообщили Zerno.Ru** в Статистическом комитете Армении, импорт ячменя (ТН ВЭД 1003) в июле 2024 года составил 3 001 тн (9 529 тн в 2023 году) Итого за январь - июль 2024 года импортировано ячменя в объеме 21 072 тн (29 064 тн в 2023 году).



**ЖЕЛЕЗНОДОРОЖНЫЕ ОТГРУЗКИ**

Данные рассчитываются Zerno.Ru на основании ж/д накладных, поданный в РЖД за указанный период

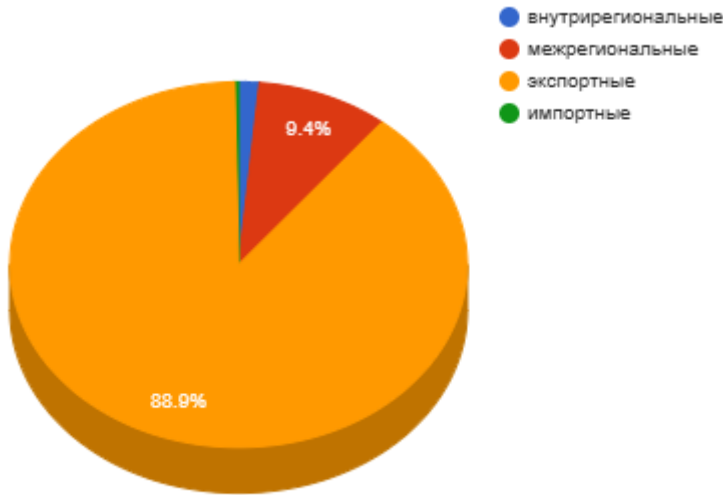
**ПШЕНИЦА**

**Железнодорожные перевозки в РФ за 31.08.2024 по 06.09.2024 с ретроспективой, тыс. МТ**

Дата	10.08.2024 - 16.08.2024	17.08.2024 - 23.08.2024	24.08.2024 - 30.08.2024	31.08.2024 - 06.09.2024	Изменение за период, %	Доля в общих перевозках, %
внутрирегиональные	14,50	18,39	18,40	7,81	-57,57 ↓	1,45
межрегиональные	48,31	40,44	42,33	50,27	+18,75 ↑	9,35
экспортные	328,36	341,72	412,55	477,71	+15,80 ↑	88,90
импортные	-	2,79	-	1,58	0,00 ↔	0,29
транзитные все	-	-	-	-	0,00 ↔	-

\* в качестве регионов выступают макрорегионы (федеральные округа)

Железнодорожные перевозки в РФ



Суммарный объем перевозок пшеницы по российской ж/д за рассматриваемый период составил 537,37 тыс. МТ (+13,54% к предыдущему периоду) Внутреннее движение по ж/д по Российской Федерации составило 58,08 тыс. МТ (включает все перевозки внутри России).

Внутреннее движение по ж/д по РФ составило 10,8%, доля экспортных 88,9%, импортных 0,3%, и транзитных 0,0%.

Соотношение внутрирегиональных к межрегиональным перевозкам (в качестве регионов выступают макрорегионы - федеральные округа) составило 15,5%, за прошлый период 43,5%.

Объем внутрироссийских перевозок составил к объему прошлого периода 95,6%.

**Межрегиональный баланс перевозок по макрорегионам РФ за 31.08.2024 - 06.09.2024, тыс. МТ**

Регион	Отгрузки внутри округа	Отгрузки из округа	Отгрузки в округ	Экспорт округа	Импорт округа	Сальдо округа за 31.08-06.09
Центральный ФО	2,58	2,33	9,00	157,77	0,00	-148,52 ↓
Дальневосточный ФО	0,00	0,00	4,06	0,00	0,00	+4,06 ↑
Приволжский ФО	3,15	24,70	0,49	114,16	0,00	-135,22 ↓
Северо-Западный ФО	0,00	1,31	34,57	7,84	0,00	+25,42 ↑
Сибирский ФО	1,66	19,34	0,07	17,16	1,58	-33,19 ↓
Уральский ФО	0,42	1,47	1,18	1,05	0,00	-0,93 ↓
Южный ФО	0,00	1,12	0,90	179,73	0,00	-179,95 ↓

Максимальные ж/д отгрузки пшеницы, включая внутренние, за указанный период произвел Приволжский ФО - 27,85 тыс.МТ (48,0% от всех отгрузок по РФ).

Максимальный экспорт произвел Южный ФО в количестве 179,73 тыс.МТ (37,6% от всего экспорта).

**Импорт за 31.08.2024 - 06.09.2024, МТ**

Импорт из	за отчетный период, МТ	с начала года по 06.09.2024, МТ	на тот же период с начала прошлого года, МТ
Дальнее зарубежье	1581	9113	29

<b>Всего</b>	<b>1581</b>	<b>9113</b>	<b>29</b>
--------------	-------------	-------------	-----------

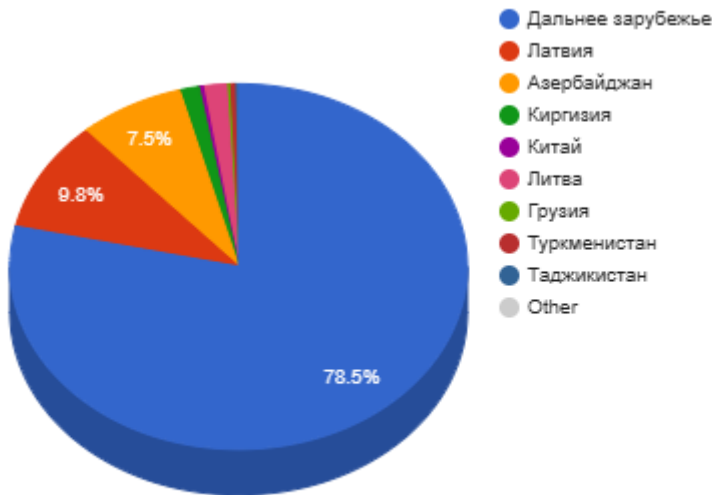
За период с начала года лидером по ж/д экспорту пшеницы в Россию является Дальнее зарубежье: 9114 МТ, что на 9084 МТ больше пшеницы, чем в прошлом году за аналогичный период.

Всего с начала года поставлено по ж/д в Россию 9114 МТ, что на 9084 МТ больше пшеницы, чем в прошлом году за аналогичный период.

**Экспорт за 31.08.2024 - 06.09.2024, МТ**

Экспорт в	за отчетный период, МТ	с начала года по 06.09.2024, МТ	на тот же период с начала прошлого года, МТ
Дальнее зарубежье	375233	9524913	9135462
Казахстан	0	1442508	1000187
Латвия	46618	776213	848666
Азербайджан	35939	650711	548727
Киргизия	6561	232362	247274
Китай	1400	154702	26654
Монголия	349	70672	45812
Белоруссия	0	66519	18580
Литва	7844	45470	31717
Грузия	910	27734	34141
ТВН	0	2261	1119
Туркменистан	1808	1984	11937
Узбекистан	0	1398	690
Таджикистан	1050	1050	67
КНДР	0	10	0
<b>Всего</b>	<b>477714</b>	<b>12998513</b>	<b>11951040</b>

Экспорт за 31.08.2024 - 06.09.2024, %



За период с начала года лидером по ж/д импорту из России является Дальнее зарубежье: 9524914 МТ, что на 389452 МТ больше пшеницы, чем в прошлом году за аналогичный период.

Всего с начала года по ж/д экспортировано пшеницы 12998513 МТ, что на 9084 МТ больше пшеницы, чем в прошлом году за аналогичный период.

**Транзит за 31.08.2024 - 06.09.2024, МТ**

Транзит в	за отчетный период, МТ	с начала года по 06.09.2024, МТ	на тот же период с начала прошлого года, МТ
<b>Всего</b>	<b>0</b>	<b>0</b>	<b>0</b>

**Регионы-лидеры по отгрузкам за 31.08.2024 - 06.09.2024, МТ**

Регионы - лидеры по отгрузкам	МТ
Волгоградская область	67510
Ставропольский край	60307
Саратовская область	50150

Липецкая область	45989
Тамбовская область	34084
Оренбургская область	33215
Краснодарский край	28378
Курская область	24597
Ростовская область	23186
Воронежская область	23047

Наибольшие отгрузки пшеницы по железной дороге показали: Волгоградская область - 67,5 тыс. тонн и Ставропольский край - 60,3 тыс.тонн.

**Регионы-лидеры по получению за 31.08.2024 - 06.09.2024, МТ**

Регионы - лидеры по получению	МТ
Санкт-Петербург	14140
Ленинградская область	13728
Москва	8637
Псковская область	4163
Приморский край	3994
Новгородская область	2469
Пермский край	1869
Алтайский край	1663
Новосибирская область	1651
Челябинская область	1592

Максимальные объемы получение пшеницы по железной дороге показали: Санкт-Петербург - 14,1 тыс. тонн и Ленинградская область - 13,7 тыс.тонн.

**Компании-лидеры по внутренним отгрузкам за 31.08.2024 - 06.09.2024, МТ**

Компании-лидеры по внутренним отгрузкам	МТ
ИП СУЛЕЙМЕНОВ УАХИТ ХАСЕНОВИЧ	3984
ООО "ЭЛЕВАТОРНОВООРСК"	3942
ЗАО "ПТИЦЕФАБРИКА "СЕВЕРНАЯ"	3619
ПКП СПОРТ-СЕРВИС	2739
ООО "АВТОШАТЛ"	2581
ООО "ТАТАРСКЗЕРНОПРОДУКТ"	2176
ОАО "Новоспасский элеватор"	2118
ООО "СИМ-ТРАНС ГРУПП"	1667
ООО "КРАСНОСОПКИНСКОЕ ХЛЕБОПРИЕМНОЕ"	1596
ООО "РУСАГРОТРАНС"	1482

**Компании-лидеры по получению за 31.08.2024 - 06.09.2024, МТ**

Компании-лидеры по получению	МТ
ОАО "НОВОРОССИЙСКИЙ КОМБИНАТ ХЛЕБОПРОДУКТОВ"	86660
АО "ЗЕРНОВОЙ ТЕРМИНАЛ "КСК"	86310
АО "ТЗТ"	84032
ООО "НЗТ"	69647
ООО "ПОРТ ВЫСОЦКИЙ"	34534
ОАО "ЛКХП КИРОВА"	10238
ОАО "МЕЛЬКОМБИНАТ №3"	8637
ЗАО "ПТИЦЕФАБРИКА "СЕВЕРНАЯ"	6317
ООО "АВАЛ"	5630
ООО "ХЛЕБКОМ"	5073

По внутрироссийским отрузкам лидерами выступили ИП СУЛЕЙМЕНОВ УАХИТ ХАСЕНОВИЧ с объемом 4,0 тыс.тонн и ООО "ЭЛЕВАТОРНОВООРСК" - 3,9 тыс.тонн, крупнейшие получатели пшеницы: ОАО "НОВОРОССИЙСКИЙ КОМБИНАТ ХЛЕБОПРОДУКТОВ" - 86,7 тыс.тонн и АО "ЗЕРНОВОЙ ТЕРМИНАЛ "КСК" - 86,3 тыс.тонн



Компании-лидеры по экспорту за 31.08.2024 - 06.09.2024, МТ

Компании-лидеры по экспорту	МТ
ООО "РУСАГРОТРАНС"	43861
ООО "ТД "Зерно Заволжья"	29020
ООО "ПРИМА СЕРВИС"	21687
ООО "СЕНТЯБРЬ"	19484
ЗАО "ТРАНС СЕРВИС"	18461
ООО ТК "РЕГИОН-САРАТОВ"	13596
ООО "ТРАНСАГРОТЭК"	13408
ОАО "Избердеевский элеватор"	12151
ООО "ХЛЕБКОМ"	10704
ООО "ИПАТОВСКИЙ КОМБИНАТ ХЛЕБОПРОДУКТОВ"	10200

Распределение отгрузок регионов-лидеров за 31.08.2024 - 06.09.2024, МТ

Регион отправления	Регион получения	Всего, МТ
<b>Всего</b>		<b>34739</b>
<b>Оренбургская область</b>		<b>9845</b>
в том числе	Москва	3942
	Санкт-Петербург	1417
	Псковская область	1277
	Челябинская область	965
	Новгородская область	847
	Саратовская область	573
	Пермский край	473
	Ленинградская область	348
<b>Красноярский край</b>		<b>9515</b>
в том числе	Приморский край	3980
	Санкт-Петербург	2830
	Костромская область	1272
	Москва	832
	Ленинградская область	322
	Псковская область	209
	Саха (Якутия)	66
<b>Саратовская область</b>		<b>6087</b>
в том числе	Ленинградская область	3973
	Псковская область	984
	Ставропольский край	901
	Удмуртия	228
<b>Омская область</b>		<b>4894</b>
в том числе	Санкт-Петербург	4894
<b>Башкортостан</b>		<b>4398</b>
в том числе	Ленинградская область	3150
	Удмуртия	750
	Псковская область	497

Основные поставщики по 10 ведущим областям за 31.08.2024 - 06.09.2024, МТ

Регион получения	Поставщик	Всего, МТ
<b>Всего</b>		<b>44662</b>
<b>Санкт-Петербург</b>		<b>14140</b>

в том числе	ИП СУЛЕЙМЕНОВ УАХИТ ХАСЕНОВИЧ	3984
	ПКП СПОРТ-СЕРВИС	2354
	ЭКЗИМ ИНТЕРНЕТШНЛ	1417
	ООО "КУРАГИНСКОЕ ХПП"	1216
	ООО "ТАТАРСКОЗЕРНОПРОДУКТ"	1014
	ООО "КАЛАЧИНСКОЕ ХПП"	910
	ООО "ЭЛЕВАТОР"	760
	АО "ЗЕМЛЯ СЕРГАЧСКАЯ"	543
	ЗАО "КУРГАНСЕМЕНА"	533
	ООО "КРАСНОСОПКИНСКОЕ ХЛЕБОПРИЕМНОЕ"	532
<b>Ленинградская область</b>		<b>13728</b>
в том числе	ЗАО "ПТИЦЕФАБРИКА "СЕВЕРНАЯ"	3619
	ОАО "Новоспасский элеватор"	2118
	ООО 'СИМ-ТРАНС ГРУПП'	1667
	ООО "РУСАГРОТРАНС"	1482
	ОАО "ОКТЯБРЬСКОЕ"	1256
	ООО "ГОЛД ГРЕЙН"	954
	ООО "ОБШАРОВСКАЯ ХЛЕБНАЯ БАЗА"	555
	ООО "КОФКО РЕСОРСИЗ"	520
	ООО "ПРИМА СЕРВИС"	500
	ООО «РАТ»	381
<b>Москва</b>		<b>8637</b>
в том числе	ООО "ЭЛЕВАТОРНОВООРСК"	3942
	ООО "АВТОШАТЛ"	2581
	ООО "СЗК"	824
	ООО *КОЛОС*	552
	ООО "КТК-АГРО"	457
	СПК (СМЕШАННОГО ТИПА) "УСПЕХ"	280
<b>Псковская область</b>		<b>4163</b>
в том числе	АООТ ^ПОГРОМИНСКИЙ ЭЛЕВАТОР^	1067
	ООО "РУССКИЙ КОЛОС"	914
	ЗАО "АгроТрансКапитал"	629
	ООО "Буздякский элеватор"	497
	САШЕНЬКА	496
	УРАЛ-СТРОЙ-МОНТАЖ	210
	ООО "ХОЗЯЙСТВО"	139
	ООО "ПРИМА СЕРВИС"	70
	ООО *Колос*	70
	ООО "Юнигрэйн"	67
<b>Приморский край</b>		<b>3994</b>
в том числе	ООО *Канское хлебоприемное предприятие*	1352
	ООО "ПРОИЗВОДСТВЕННАЯ ФИРМА СИБИРЬ"	916
	НОВОАНГАРСКОЕ ТОРГ ОБ^ЕД ОБЩ ПИТАНИЯ	705
	ЯР ЛЕС	398
	ООО *Колос*	376
	ООО "СИГИР ТЕРМИНАЛС"	232
	ООО "ФИТ"	13

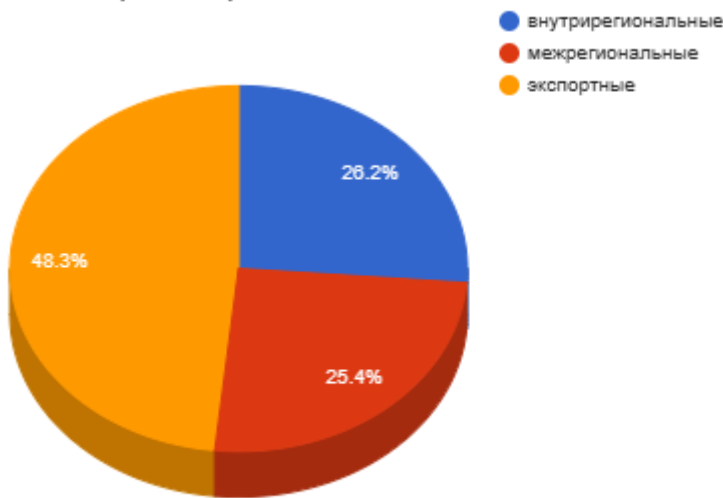
ЯЧМЕНЬ

Железнодорожные перевозки в РФ за 31.08.2024 по 06.09.2024 с ретроспективой, тыс. МТ

Дата	10.08.2024 - 16.08.2024	17.08.2024 - 23.08.2024	24.08.2024 - 30.08.2024	31.08.2024 - 06.09.2024	Изменение за период, %	Доля в общих перевозках, %
внутрирегиональные	11,88	7,08	14,24	10,71	-24,78 ↓	26,24
межрегиональные	10,97	5,66	12,44	10,37	-16,58 ↓	25,42
экспортные	11,21	15,75	13,21	19,73	+49,38 ↑	48,34
импортные	-	-	-	-	0,00 ↔	-
транзитные все	-	0,16	-	-	0,00 ↔	-

\* в качестве регионов выступают макрорегионы (федеральные округа)

Железнодорожные перевозки в РФ



Суммарный объем перевозок ячменя по российской ж/д за рассматриваемый период составил 40,81 тыс. МТ (+2,33% к предыдущему периоду)

Итого внутреннее движение по ж/д за рассматриваемый период по РФ составило 21,08 тыс. МТ (включает все перевозки внутри России).

Итого внутреннее движение по ж/д за рассматриваемый период по Российской Федерации составило 51,7%, доля экспортных 48,3%, импортных 0,0%, и транзитных 0,0%.

Соотношение внутрирегиональных к межрегиональным перевозкам (в качестве регионов выступают макрорегионы - федеральные округа) составило 103,2%, за прошлый период 114,5%.

Объем внутрироссийских перевозок составил к объему прошлого периода 79,0%.

Межрегиональный баланс перевозок по макрорегионам РФ за 31.08.2024 - 06.09.2024, тыс. МТ

Регион	Отгрузки внутри округа	Отгрузки из округа	Отгрузки в округ	Экспорт округа	Импорт округа	Сальдо округа за 31.08-06.09
Центральный ФО	7,98	4,62	0,00	0,14	0,00	+3,23 ↑
Дальневосточный ФО	0,00	0,00	1,57	0,00	0,00	+1,57 ↑
Приволжский ФО	2,23	4,33	1,58	0,00	0,00	-0,52 ↓
Северо-Западный ФО	0,00	0,00	3,53	0,00	0,00	+3,53 ↑
Сибирский ФО	0,08	1,36	0,96	16,34	0,00	-16,67 ↓
Уральский ФО	0,00	0,07	0,00	0,55	0,00	-0,62 ↓
Южный ФО	0,42	0,00	2,74	2,70	0,00	+0,46 ↑

Максимальные ж/д отгрузки ячменя, включая внутренние, за указанный период произвел Центральный ФО - 12,60 тыс.МТ (59,7% от всех отгрузок по РФ).

Максимальный экспорт произвел Сибирский ФО в количестве 16,34 тыс.МТ (82,8% от всего экспорта).

Импорт за 31.08.2024 - 06.09.2024, МТ

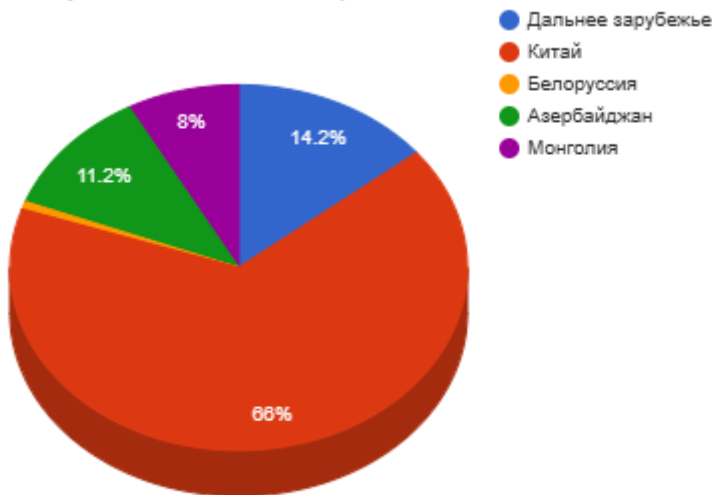
Импорт из	за отчетный период, МТ	с начала года по 06.09.2024, МТ	на тот же период с начала прошлого года, МТ
Всего	0	0	0

Экспорт за 31.08.2024 - 06.09.2024, МТ

Экспорт в	за отчетный период, МТ	с начала года по 06.09.2024, МТ	на тот же период с начала прошлого года, МТ
Дальнее зарубежье	2799	401356	361694
Китай	13017	250836	115878

Латвия	0	200530	54200
Казахстан	0	142587	150334
Белоруссия	136	55058	46102
Азербайджан	2202	41175	28501
Монголия	1570	12524	8824
Киргизия	0	8518	28066
Узбекистан	0	5718	0
Таджикистан	0	0	67
<b>Всего</b>	<b>19726</b>	<b>1118304</b>	<b>793669</b>

Экспорт за 31.08.2024 - 06.09.2024, %



За период с начала года лидером по ж/д импорту ячменя из России является Дальнее зарубежье: 401356 МТ, что на 39662 МТ больше ячменя, чем в прошлом году за аналогичный период. Объем поставок ячменя по ж/д с начала года составил 1118305 МТ, что столько же, сколько и в прошлом году за аналогичный период.

Транзит за 31.08.2024 - 06.09.2024, МТ

Транзит в	за отчетный период, МТ	с начала года по 06.09.2024, МТ	на тот же период с начала прошлого года, МТ
Дальнее зарубежье	0	4852	0
Таджикистан	0	1943	3248
Азербайджан	0	360	0
Туркменистан	0	0	68
Узбекистан	0	0	5604
<b>Всего</b>	<b>0</b>	<b>7156</b>	<b>8921</b>

За период с начала года лидером по ж/д транзиту ячменя является Дальнее зарубежье: 4852 МТ, что на 4852.15 МТ больше ячменя, чем в прошлом году за аналогичный период.

Транзит с начала года по ж/д составили 7156 МТ, что на 1765.11 МТ меньше ячменя, чем в прошлом году за аналогичный период.

Регионы-лидеры по отгрузкам за 31.08.2024 - 06.09.2024, МТ

Регионы - лидеры по отгрузкам	МТ
Новосибирская область	12158
Липецкая область	5789
Омская область	2723
Татарстан	2229
Тамбовская область	2218
Рязанская область	2207
Ставропольский край	2112
Иркутская область	1915
Башкортостан	1354
Тульская область	1272

Наибольшие отгрузки ячменя по железной дороге показали: Новосибирская область - 12,2 тыс. тонн и Липецкая область - 5,8 тыс.тонн.

**Регионы-лидеры по получению за 31.08.2024 - 06.09.2024, МТ**

Регионы - лидеры по получению	МТ
Ярославская область	6382
Татарстан	3665
Астраханская область	3088
Санкт-Петербург	2830
Москва	1389
Приморский край	1166
Ленинградская область	702
Иркутская область	482
Новосибирская область	476
Белгородская область	208

Максимальные объемы получение ячменя по железной дороге показали: Ярославская область - 6,4 тыс. тонн и Татарстан - 3,7 тыс.тонн.

**Компании-лидеры по внутренним отгрузкам за 31.08.2024 - 06.09.2024, МТ**

Компании-лидеры по внутренним отгрузкам	МТ
ООО "СУФФЛЕ АГРО РУС"	2545
ООО *НИКИФОРОВСКОЕ ХЛЕБОПРИЕМНОЕ ПРЕДПРИЯТИЕ*	2150
ОАО "ШЕМОРДАНСКОЕ ХПП"	2111
ООО "РЯЗАНСКИЕ КОМБИКОРМА"	2071
ИП КОПЦЕВА ЛАРИСА ИВАНОВНА	2035
ООО "РУСАГРОТРАНС"	1219
ОАО "Новоспасский элеватор"	1165
ООО "ПИВОВАРЕННАЯ КОМПАНИЯ "БАЛТИКА"	1058
ООО "АВАНГАРД-АГРО-Воронеж"	1019
ООО "КОФКО РЕСОРСИЗ"	702

**Компании-лидеры по получению за 31.08.2024 - 06.09.2024, МТ**

Компании-лидеры по получению	МТ
ООО "ПИВОВАРЕННАЯ КОМПАНИЯ "БАЛТИКА"	6520
ООО "РТЛ"	3665
СОЛОДОВЕННЫЙ ЗАВОД СУФФЛЕ САНКТ-ПЕТЕРБУРГ	2830
ОАО "ВМТП"	2305
МАРЬЯЖ	1389
АО "Морской торговый порт Оля"	1219
ООО "Астраханский зерновой терминал"	1165
ООО *Уссурийские мельницы*	786
ПАО "ПТИЦЕФАБРИКА РОСКАР"	702
ОТКРЫТОЕ АКЦИОНЕРНОЕ ОБЩЕСТВО *САН ИНТЕРБРЮ*	597

По внутрироссийским отрузкам лидерами выступили ООО "СУФФЛЕ АГРО РУС" с объемом 2,5 тыс.тонн и ООО \*НИКИФОРОВСКОЕ ХЛЕБОПРИЕМНОЕ ПРЕДПРИЯТИЕ\* - 2,2 тыс.тонн, крупнейшие получатели ячменя: ООО "ПИВОВАРЕННАЯ КОМПАНИЯ "БАЛТИКА" - 6,5 тыс.тонн и ООО "РТЛ" - 3,7 тыс.тонн

**Компании-лидеры по экспорту за 31.08.2024 - 06.09.2024, МТ**

Компании-лидеры по экспорту	МТ
ООО `АЛЬЯНСТРАНСТОРГ`	6775
ООО "Агро-Сервис"	2305
ООО "ТЛЦ"	2255
ООО "ТРАНС ИННОВАЦИЯ"	2249

ОАО "ТрансКонтейнер"	1570
ШЕГР	1195
ПРОМЫШЛЕННЫЙ СОЮЗ	1007
ООО "ТАТАРСКОЗЕРНОПРОДУКТ"	840
ЗАО "ШАДРИНСКИЙ КОМБИНАТ ХЛЕБОПРОДУКТОВ"	551
ЗАО "ТРАНС СЕРВИС"	493

Распределение отгрузок регионов-лидеров за 31.08.2024 - 06.09.2024, МТ

Регион отправления	Регион получения	Всего, МТ
<b>Всего</b>		<b>13661</b>
<b>Липецкая область</b>		<b>5789</b>
в том числе	Санкт-Петербург	2830
	Ярославская область	2677
	Мордовия	141
	Белгородская область	140
<b>Татарстан</b>		<b>2229</b>
в том числе	Татарстан	2229
<b>Тамбовская область</b>		<b>2218</b>
в том числе	Татарстан	1435
	Ярославская область	714
	Белгородская область	68
<b>Рязанская область</b>		<b>2071</b>
в том числе	Ярославская область	2071
<b>Башкортостан</b>		<b>1354</b>
в том числе	Астраханская область	1219
	Новосибирская область	135

Основные поставщики по 10 ведущим областям за 31.08.2024 - 06.09.2024, МТ

Регион получения	Поставщик	Всего, МТ
<b>Всего</b>		<b>17354</b>
<b>Ярославская область</b>		<b>6382</b>
в том числе	ООО "РЯЗАНСКИЕ КОМБИКОРМА"	2071
	ИП КОПЦЕВА ЛАРИСА ИВАНОВНА	2035
	ООО "ПИВОВАРЕННАЯ КОМПАНИЯ "БАЛТИКА"	919
	ООО *НИКИФОРОВСКОЕ ХЛЕБОПРИЕМНОЕ ПРЕДПРИЯТИЕ*	714
	ОАО "Избердеевский элеватор"	641
<b>Татарстан</b>		<b>3665</b>
в том числе	ОАО "ШЕМОРДАНСКОЕ ХПП"	2111
	ООО *НИКИФОРОВСКОЕ ХЛЕБОПРИЕМНОЕ ПРЕДПРИЯТИЕ*	1435
	ОАО 'ЗАИНСКОЕ ХЛЕБОПРИЕМНОЕ ПРЕДПРИЯТИЕ'	118
<b>Астраханская область</b>		<b>3088</b>
в том числе	ООО "РУСАГРОТРАНС"	1219
	ОАО "Новоспасский элеватор"	1165
	АО "ДВИНА"	423
	ООО "СПЛАВ"	281
<b>Санкт-Петербург</b>		<b>2830</b>
в том числе	ООО "СУФФЛЕ АГРО РУС"	2545
	ООО *ЗЕРНОМОСТТРЕЙД*	285

Москва		1389
в том числе	ООО "АВАНГАРД-АГРО-Воронеж"	1019
	МАРЬЯЖ	369

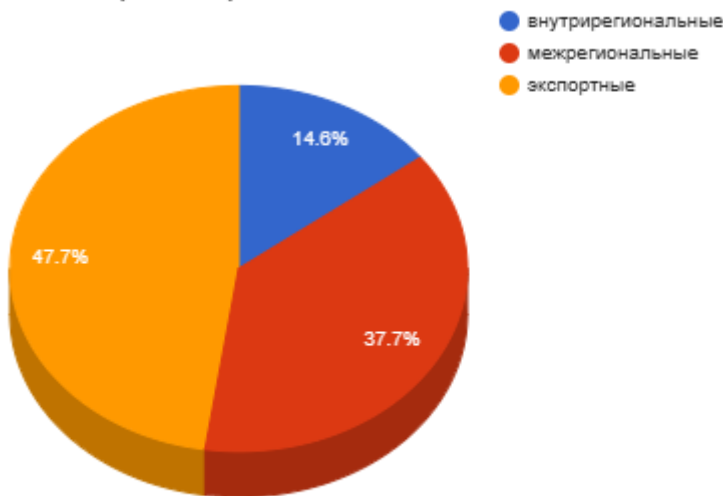
КУКУРУЗА

Железнодорожные перевозки в РФ за 31.08.2024 по 06.09.2024 с ретроспективой, тыс. МТ

Дата	10.08.2024 16.08.2024	17.08.2024 23.08.2024	24.08.2024 30.08.2024	31.08.2024 06.09.2024	Изменение за период, %	Доля в общих перевозках, %
внутрирегиональные	1,75	0,70	0,63	1,62	+157,41 ↑	14,61
межрегиональные	1,20	1,91	4,45	4,18	-6,02 ↓	37,74
экспортные	1,04	-	1,57	5,28	+235,35 ↑	47,66
импортные	-	-	-	-	0,00 ↔	-
транзитные все	0,02	-	-	-	0,00 ↔	-

\* в качестве регионов выступают макрорегионы (федеральные округа)

Железнодорожные перевозки в РФ



Суммарный объем перевозок кукурузы по российской ж/д за рассматриваемый период составил 11,07 тыс. МТ (+66,56% к предыдущему периоду)

Внутреннее движение кукурузы по ж/д по территории РФ составило 5,80 тыс. МТ (включает все перевозки внутри России).

Итого внутреннее движение по ж/д за рассматриваемый период по Российской Федерации составило 52,3%, доля экспортных 47,7%, импортных 0,0%, и транзитных 0,0%.

Соотношение внутрирегиональных к межрегиональным перевозкам (в качестве регионов выступают макрорегионы - федеральные округа) составило 38,7%, за прошлый период 14,1%.

Объем внутрироссийских перевозок составил к объему прошлого периода 114,2%.

Межрегиональный баланс перевозок по макрорегионам РФ за 31.08.2024 - 06.09.2024, тыс. МТ

Регион	Отгрузки внутри округа	Отгрузки из округа	Отгрузки в округ	Экспорт округа	Импорт округа	Сальдо округа за 31.08-06.09
Центральный ФО	0,29	3,74	0,00	0,00	0,00	-3,45 ↓
Дальневосточный ФО	0,21	0,00	0,00	5,28	0,00	-5,07 ↓
Приволжский ФО	0,06	0,44	0,00	0,00	0,00	-0,38 ↓
Северо-Западный ФО	0,00	0,00	2,22	0,00	0,00	+2,22 ↑
Сибирский ФО	0,00	0,00	1,15	0,00	0,00	+1,15 ↑
Уральский ФО	0,00	0,00	0,81	0,00	0,00	+0,81 ↑
Южный ФО	1,06	0,00	0,00	0,00	0,00	+1,06 ↑

За период максимальные отгрузки кукурузы по ж/д, включая внутренние, произвел Центральный ФО - 4,03 тыс.МТ (69,5% от всех отгрузок по РФ).

Максимальный экспорт произвел Дальневосточный ФО в количестве 5,28 тыс.МТ (100,0% от всего экспорта).

Импорт за 31.08.2024 - 06.09.2024, МТ

Импорт из	за отчетный период, МТ	с начала года по 06.09.2024, МТ	на тот же период с начала прошлого года, МТ
Казахстан	0	69	0
Дальнее зарубежье	0	0	22
Белоруссия	0	0	962
<b>Всего</b>	<b>0</b>	<b>69</b>	<b>985</b>

За период с начала года лидером по ж/д экспорту кукурузы в Россию является Казахстан: 69 МТ, что на 69 МТ больше кукурузы, чем в прошлом году за аналогичный период.

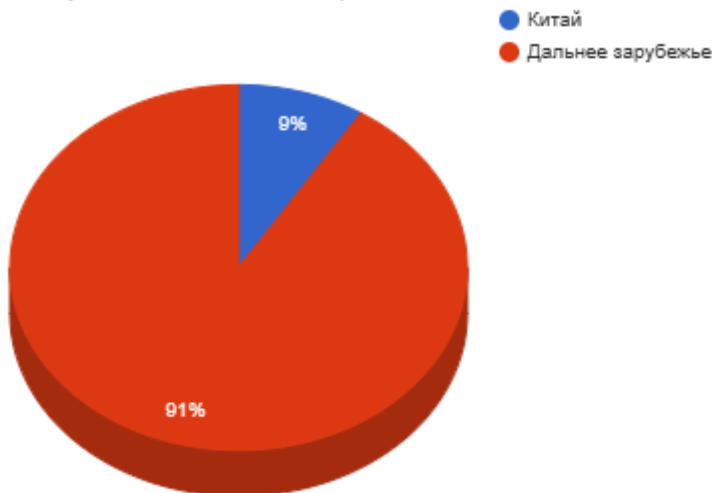


С начала года ж/д поставки в Россию составили 69 МТ, что на 917 МТ больше кукурузы, чем в прошлом году за аналогичный период.

**Экспорт за 31.08.2024 - 06.09.2024, МТ**

Экспорт в	за отчетный период, МТ	с начала года по 06.09.2024, МТ	на тот же период с начала прошлого года, МТ
Латвия	0	136509	216921
Азербайджан	0	68600	81453
Китай	475	31408	44129
Литва	0	30027	30145
Казахстан	0	16263	13661
TBN	0	9376	0
Дальнее зарубежье	4800	5660	3477
КНДР	0	1020	7285
Монголия	0	776	521
Белоруссия	0	0	767
Эстония	0	0	13879
<b>Всего</b>	<b>5276</b>	<b>299642</b>	<b>412243</b>

Экспорт за 31.08.2024 - 06.09.2024, %



За период с начала года лидером по ж/д импорту из России является Латвия: 136510 МТ, что на 80411 МТ меньше кукурузы, чем в прошлом году за аналогичный период.

Объем поставок кукурузы по ж/д с начала года составил 299642 МТ, что на 917 МТ больше кукурузы, чем в прошлом году за аналогичный период.

**Транзит за 31.08.2024 - 06.09.2024, МТ**

Транзит в	за отчетный период, МТ	с начала года по 06.09.2024, МТ	на тот же период с начала прошлого года, МТ
Белоруссия	0	22	0
Казахстан	0	7	335
Дальнее зарубежье	0	0	1069
Монголия	0	0	3
<b>Всего</b>	<b>0</b>	<b>29</b>	<b>1407</b>

За период с начала года лидером по ж/д транзиту кукурузы является Белоруссия: 22 МТ, что на 22.49 МТ больше кукурузы, чем в прошлом году за аналогичный период.

Всего с начала года по ж/д прошло транзитом кукурузы 30 МТ, что на 1378.17 МТ меньше кукурузы, чем в прошлом году за аналогичный период.

Регионы-лидеры по отгрузкам за 31.08.2024 - 06.09.2024, МТ

Регионы - лидеры по отгрузкам	МТ
Амурская область	5144
Курская область	2290
Воронежская область	1737
Волгоградская область	1058
Самарская область	500
Приморский край	340

Наибольшие отгрузки кукурузы по железной дороге показали: Амурская область - 5,1 тыс. тонн и Курская область - 2,3 тыс.тонн.

Регионы-лидеры по получению за 31.08.2024 - 06.09.2024, МТ

Регионы - лидеры по получению	МТ
Ленинградская область	2220
Новосибирская область	1147
Астраханская область	1058
Свердловская область	439
Тюменская область	300
Рязанская область	289
Приморский край	208
Курганская область	70
Удмуртия	61

Максимальные объемы получение кукурузы по железной дороге показали: Ленинградская область - 2,2 тыс. тонн и Новосибирская область - 1,1 тыс.тонн.

Компании-лидеры по внутренним отгрузкам за 31.08.2024 - 06.09.2024, МТ

Компании-лидеры по внутренним отгрузкам	МТ
ЗАО "ПТИЦЕФАБРИКА "СЕВЕРНАЯ"	2220
МП ФИРМА ВИКТОРИЯ	1147
ООО "АГРОПРЕМЬЕРА"	1058
ООО "СИНКО Трейд"	439
ООО "ПРИМА СЕРВИС"	300
ЛИТ	289
ОАО "Октябрьский элеватор"	208
ФЕРМЕРСКОЕ ХОЗЯЙСТВО 'САПФИР' БУРУХИНА В А	70
ООО "ОБШАРОВСКАЯ ХЛЕБНАЯ БАЗА"	61

Компании-лидеры по получению за 31.08.2024 - 06.09.2024, МТ

Компании-лидеры по получению	МТ
ФЕТЕКСИМ	4800
ЗАО "ПТИЦЕФАБРИКА "СЕВЕРНАЯ"	2220
ООО "Сибирская Нива"	1147
ПАО "Астраханский порт"	1058
ОАО "Богдановичский комбикормовый завод"	439
ООО "АГРОФИРМА "МЕЖДУРЕЧЬЕ"	300
ОАО "Ибретькрахмалпатока"	289
ОАО `ММПТ`	208
ООО "ККЗ"	70
ООО "ПТИЦЕФАБРИКА "ВАРАКСИНО"	61

По внутрироссийским отрузкам лидерами выступили ЗАО "ПТИЦЕФАБРИКА "СЕВЕРНАЯ" с объемом 2,2 тыс.тонн и МП ФИРМА ВИКТОРИЯ - 1,1 тыс.тонн, крупнейшие получатели кукурузы: ФЕТЕКСИМ - 4,8 тыс.тонн и ЗАО "ПТИЦЕФАБРИКА "СЕВЕРНАЯ" - 2,2 тыс.тонн

## Компании-лидеры по экспорту за 31.08.2024 - 06.09.2024, МТ

Компании-лидеры по экспорту	МТ
ООО "АМУРАГРОЦЕНТР"	4800
ООО "РАСОН"	340
ООО "ВОЗРОЖДЕНИЕ ПЛЮС"	135

## Распределение отгрузок регионов-лидеров за 31.08.2024 - 06.09.2024, МТ

Регион отправления	Регион получения	Всего, МТ
<b>Всего</b>		<b>5793</b>
<b>Курская область</b>		<b>2290</b>
в том числе	Ленинградская область	2220
	Курганская область	70
<b>Воронежская область</b>		<b>1737</b>
в том числе	Новосибирская область	1147
	Тюменская область	300
	Рязанская область	289
<b>Волгоградская область</b>		<b>1058</b>
в том числе	Астраханская область	1058
<b>Самарская область</b>		<b>500</b>
в том числе	Свердловская область	439
	Удмуртия	61
<b>Амурская область</b>		<b>208</b>
в том числе	Приморский край	208

## Основные поставщики по 10 ведущим областям за 31.08.2024 - 06.09.2024, МТ

Регион получения	Поставщик	Всего, МТ
<b>Всего</b>		<b>5164</b>
<b>Ленинградская область</b>		<b>2220</b>
в том числе	ЗАО "ПТИЦЕФАБРИКА "СЕВЕРНАЯ"	2220
<b>Новосибирская область</b>		<b>1147</b>
в том числе	МП ФИРМА ВИКТОРИЯ	1147
<b>Астраханская область</b>		<b>1058</b>
в том числе	ООО "АГРОПРЕМЬЕРА"	1058
<b>Свердловская область</b>		<b>439</b>
в том числе	ООО "СИНКО Трейд"	439
<b>Тюменская область</b>		<b>300</b>
в том числе	ООО "ПРИМА СЕРВИС"	300

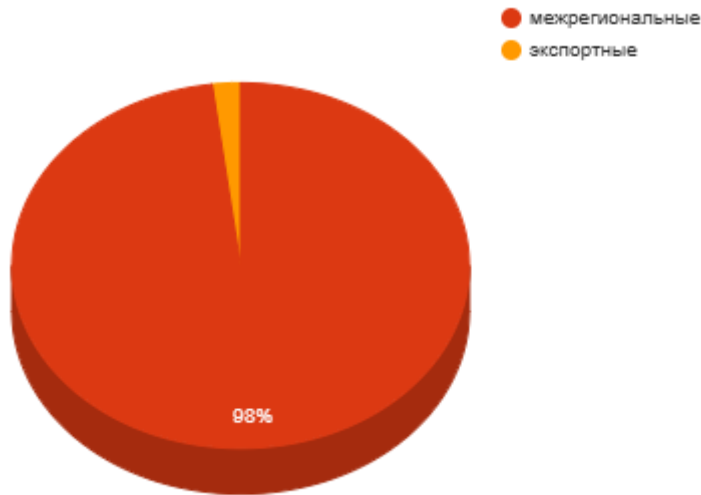
РИС

Железнодорожные перевозки в РФ за 31.08.2024 по 06.09.2024 с ретроспективой, тыс. МТ

Дата	10.08.2024 - 16.08.2024	17.08.2024 - 23.08.2024	24.08.2024 - 30.08.2024	31.08.2024 - 06.09.2024	Изменение за период, %	Доля в общих перевозках, %
внутрирегиональные	-	0,24	-	-	0,00 ⇔	-
межрегиональные	4,42	3,72	3,79	3,50	-7,71 ↓	97,99
экспортные	-	0,01	0,01	0,07	+472,28 ↑	2,01
импортные	-	0,05	0,08	-	-100,00 ↓	-
транзитные все	-	-	0,23	-	-100,00 ↓	-

\* в качестве регионов выступают макрорегионы (федеральные округа)

Железнодорожные перевозки в РФ



Суммарный объем перевозок риса по российской ж/д за рассматриваемый период составил 3,57 тыс. МТ (-13,24% к предыдущему периоду)

Внутреннее движение по ж/д за рассматриваемый период риса по российской территории составило 3,50 тыс. МТ (включает все перевозки внутри России). За рассматриваемый период итоговое внутреннее движение по ж/д по России составило 98,0%, доля экспортных 2,0%, импортных 0,0%, и транзитных 0,0%. Соотношение внутрирегиональных к межрегиональным перевозкам (в качестве регионов выступают макрорегионы - федеральные округа) составило 0,0%, за прошлый период 0,0%.

Объем внутрироссийских перевозок составил к объему прошлого периода 92,3%.

Межрегиональный баланс перевозок по макрорегионам РФ за 31.08.2024 - 06.09.2024, тыс. МТ

Регион	Отгрузки внутри округа	Отгрузки из округа	Отгрузки в округ	Экспорт округа	Импорт округа	Сальдо округа за 31.08-06.09
Центральный ФО	0,00	0,09	0,02	0,00	0,00	-0,07 ↓
Дальневосточный ФО	0,00	0,39	0,20	0,00	0,00	-0,19 ↓
Приволжский ФО	0,00	0,01	0,07	0,00	0,00	+0,06 ↑
Северо-Западный ФО	0,00	0,87	0,14	0,00	0,00	-0,74 ↓
Сибирский ФО	0,00	0,02	1,79	0,00	0,00	+1,77 ↑
Уральский ФО	0,00	0,00	1,25	0,00	0,00	+1,24 ↑
Южный ФО	0,00	2,11	0,03	0,07	0,00	-2,14 ↓

За период максимальные отгрузки риса по ж/д, включая внутренние, произвел Южный ФО - 2,11 тыс.МТ (60,3% от всех отгрузок по РФ).

Максимальный экспорт произвел также Южный ФО в количестве 0,07 тыс.МТ (94,9% от всего экспорта).

Импорт за 31.08.2024 - 06.09.2024, МТ

Импорт из	за отчетный период, МТ	с начала года по 06.09.2024, МТ	на тот же период с начала прошлого года, МТ
Дальнее зарубежье	0	1948	3124
<b>Всего</b>	<b>0</b>	<b>1948</b>	<b>3124</b>

Лидирующий ж/д экспортер риса в Россию за период с начала года - Дальнее зарубежье: 1949 МТ, что на 1176 МТ меньше риса, чем в прошлом году за аналогичный период.

С начала года ж/д поставки в Россию составили 1949 МТ, что на 1176 МТ больше риса, чем в прошлом году за аналогичный период.

Экспорт за 31.08.2024 - 06.09.2024, МТ

Экспорт в	за отчетный период, МТ	с начала года по 06.09.2024, МТ	на тот же период с начала прошлого года, МТ
Казахстан	0	6374	10018
Киргизия	71	343	970
Грузия	0	8	41
<b>Всего</b>	<b>71</b>	<b>6726</b>	<b>11030</b>

Лидирующий ж/д импортер из России за период с начала года - Казахстан: 6374 МТ, что на 3645 МТ меньше риса, чем в прошлом году за аналогичный период.

Объем поставок риса по ж/д с начала года составил 6726 МТ, что на 1176 МТ больше риса, чем в прошлом году за аналогичный период.

Транзит за 31.08.2024 - 06.09.2024, МТ

Транзит в	за отчетный период, МТ	с начала года по 06.09.2024, МТ	на тот же период с начала прошлого года, МТ
Белоруссия	0	262	0
Узбекистан	0	2	272
Монголия	0	0	44
<b>Всего</b>	<b>0</b>	<b>264</b>	<b>317</b>

За период с начала года лидером по ж/д транзиту через Россию является Белоруссия: 263 МТ, что на 262.86 МТ больше риса, чем в прошлом году за аналогичный период.

Всего с начала года по ж/д прошло транзитом риса 265 МТ, что на 52.46 МТ меньше риса, чем в прошлом году за аналогичный период.

Регионы-лидеры по отгрузкам за 31.08.2024 - 06.09.2024, МТ

Регионы - лидеры по отгрузкам	МТ
Краснодарский край	1972
Санкт-Петербург	873
Приморский край	393
Адыгея	203
Москва	60
Воронежская область	31
Красноярский край	22
Кировская область	6
Челябинская область	6

Наибольшие отгрузки риса по железной дороге показали: Краснодарский край - 2,0 тыс. тонн и Санкт-Петербург - 0,9 тыс.тонн.

Регионы-лидеры по получению за 31.08.2024 - 06.09.2024, МТ

Регионы - лидеры по получению	МТ
Новосибирская область	1094
Челябинская область	936
Свердловская область	302
Красноярский край	263
Санкт-Петербург	135
Хакасия	135
Хабаровский край	134
Иркутская область	115
Башкортостан	67
Саха (Якутия)	67

Максимальные объемы получение риса по железной дороге показали: Новосибирская область - 1,1 тыс. тонн и Челябинская область - 0,9 тыс.тонн.

Компании-лидеры по внутренним отгрузкам за 31.08.2024 - 06.09.2024, МТ

Компании-лидеры по внутренним отгрузкам	МТ
АО ФИРМА "АГРОКОМПЛЕКС" ИМ. Н.И.ТКАЧЕВА	611
ЗАО "Логистика - Терминал"	526
ООО "ДА-ЛИНА ТРАНС"	343
ООО "КУБАНЬ-ЛОГИСТИК"	340
ООО *Агро-Альянс*	271
ООО "ЖТЭК"	232
ООО "ДиДиПи Трейд"	204
ООО "РЕСУРС"	203
ООО Компания *Новотэк Плюс*	135
ИЭТ-М	134

Компании-лидеры по получению за 31.08.2024 - 06.09.2024, МТ

Компании-лидеры по получению	МТ
ООО "РЕСУРС"	748
ООО "ТЛЦ"	549
ООО "ТК БЭСТ КОМПАНИ"	275
ООО *Мочищенский завод ЖБК*	271
ООО "ВЕСТСИБТРАНС"	136
ООО "ДА-ЛИНА ТРАНС"	136
ООО "База Малино"	136
ОАО "МАКФА"	136
ООО *Агро-Альянс*	135
ГОСУДАРСТВЕННОЕ УЧРЕЖДЕНИЕ КОМБИНАТ ^ДАЛЬНИЙ^ ДАЛЬНЕВОСТОЧНОГО ОКРУЖНОГО УПРАВЛЕНИЯ РОССИЙСКОГО АГЕНТСТВА ПО ГОСУДАРСТВЕННЫМ РЕЗЕРВАМ	134

По внутрироссийским отгрузкам лидерами выступили АО ФИРМА "АГРОКОМПЛЕКС" ИМ. Н.И.ТКАЧЕВА с объемом 0,6 тыс.тонн и ЗАО "Логистика - Терминал" - 0,5 тыс.тонн, крупнейшие получатели риса: ООО "РЕСУРС" - 0,7 тыс.тонн и ООО "ТЛЦ" - 0,5 тыс.тонн

Компании-лидеры по экспорту за 31.08.2024 - 06.09.2024, МТ

Компании-лидеры по экспорту	МТ
ООО "КУБАНЬ-ЛОГИСТИК"	68
ОАО "МАКФА"	3

Распределение отгрузок регионов-лидеров за 31.08.2024 - 06.09.2024, МТ

Регион отправления	Регион получения	Всего, МТ
<b>Всего</b>		<b>3433</b>
<b>Краснодарский край</b>		<b>1904</b>
в том числе	Новосибирская область	682
	Челябинская область	475
	Красноярский край	136
	Санкт-Петербург	135
	Хабаровский край	134
	Свердловская область	68
	Хакасия	68
	Башкортостан	67
	Саха (Якутия)	67
	Иркутская область	67
<b>Санкт-Петербург</b>		<b>873</b>
в том числе	Новосибирская область	344
	Свердловская область	182
	Красноярский край	127

	Хакасия	67
	Челябинская область	52
	Омская область	52
	Иркутская область	47
<b>Приморский край</b>		<b>393</b>
в том числе	Челябинская область	204
	Новосибирская область	68
	Бурятия	67
	Свердловская область	52
<b>Адыгея</b>		<b>203</b>
в том числе	Челябинская область	203
<b>Москва</b>		<b>60</b>
в том числе	Кемеровская область	60

Основные поставщики по 10 ведущим областям за 31.08.2024 - 06.09.2024, МТ

Регион получения	Поставщик	Всего, МТ
<b>Всего</b>		<b>2730</b>
<b>Новосибирская область</b>		<b>1094</b>
в том числе	ЗАО "Логистика - Терминал"	344
	ООО "ДА-ЛИНА ТРАНС"	275
	ООО *Агро-Альянс*	271
	АО ФИРМА "АГРОКОМПЛЕКС" ИМ. Н.И.ТКАЧЕВА	136
	БОЛОХОВСКИЙ ДП РОСГОССТРАХ-ТУЛА	68
<b>Челябинская область</b>		<b>936</b>
в том числе	АО ФИРМА "АГРОКОМПЛЕКС" ИМ. Н.И.ТКАЧЕВА	339
	ООО "ДиДиПи Трейд"	204
	ООО "РЕСУРС"	203
	ООО "КУБАНЬ-ЛОГИСТИК"	136
	ООО "ЖТЭК"	52
<b>Свердловская область</b>		<b>302</b>
в том числе	ЗАО "Логистика - Терминал"	182
	АО ФИРМА "АГРОКОМПЛЕКС" ИМ. Н.И.ТКАЧЕВА	68
	ООО "ГРУЗ-ДВ"	52
<b>Красноярский край</b>		<b>263</b>
в том числе	ООО "КУБАНЬ-ЛОГИСТИК"	136
	ООО "ЖТЭК"	127
<b>Санкт-Петербург</b>		<b>135</b>
в том числе	ООО Компания *Новотэк Плюс*	135

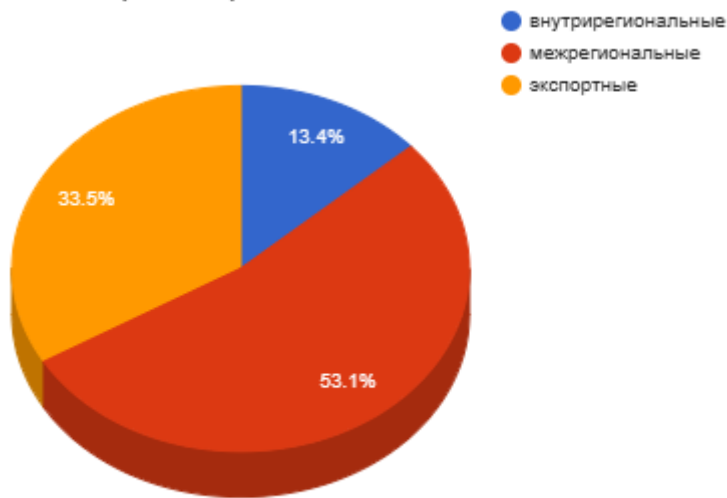
МУКА

Железнодорожные перевозки в РФ за 31.08.2024 по 06.09.2024 с ретроспективой, тыс. МТ

Дата	10.08.2024 - 16.08.2024	17.08.2024 - 23.08.2024	24.08.2024 - 30.08.2024	31.08.2024 - 06.09.2024	Изменение за период, %	Доля в общих перевозках, %
внутрирегиональные	5,89	4,18	5,30	3,51	-33,68 ↓	13,37
межрегиональные	15,80	12,62	12,21	13,96	+14,30 ↑	53,13
экспортные	6,32	9,58	9,41	8,80	-6,45 ↓	33,51
импортные	0,21	-	-	-	0,00 ↔	-
транзитные все	-	-	-	-	0,00 ↔	-

\* в качестве регионов выступают макрорегионы (федеральные округа)

Железнодорожные перевозки в РФ



Суммарный объем перевозок пшеничной и ржаной муки по российской ж/д за рассматриваемый период составил 26,27 тыс. МТ (-2,39% к предыдущему периоду)

За рассматриваемый период итоговое внутреннее движение пшеничной и ржаной муки по ж/д по России составило 17,47 тыс. МТ (включает все перевозки внутри России).

Внутреннее движение по ж/д по России составило 66,5%, доля экспортных 33,5%, импортных 0,0%, и транзитных 0,0%.

Соотношение внутрирегиональных к межрегиональным перевозкам (в качестве регионов выступают макрорегионы - федеральные округа) составило 25,2%, за прошлый период 43,4%.

Объем внутрироссийских перевозок составил к объему прошлого периода 99,8%.

Межрегиональный баланс перевозок по макрорегионам РФ за 31.08.2024 - 06.09.2024, тыс. МТ

Регион	Отгрузки внутри округа	Отгрузки из округа	Отгрузки в округ	Экспорт округа	Импорт округа	Сальдо округа за 31.08-06.09
Центральный ФО	0,00	3,11	0,84	0,40	0,00	-2,67 ↓
Дальневосточный ФО	0,00	0,48	6,23	0,00	0,00	+5,76 ↑
Приволжский ФО	0,07	0,68	1,02	1,22	0,00	-0,82 ↓
Северо-Западный ФО	0,08	0,70	2,94	0,00	0,00	+2,31 ↑
Сибирский ФО	3,08	8,15	0,75	1,48	0,00	-5,80 ↓
Уральский ФО	0,08	0,39	0,97	0,59	0,00	+0,08 ↑
Южный ФО	0,20	0,45	1,21	5,11	0,00	-4,15 ↓

За отчетный период максимальные ж/д отгрузки пшеничной и ржаной муки, включая внутренние, произвел Сибирский ФО - 11,23 тыс.МТ (64,3% от всех отгрузок по РФ).

Максимальный экспорт произвел Южный ФО в количестве 5,11 тыс.МТ (58,1% от всего экспорта).

Импорт за 31.08.2024 - 06.09.2024, МТ

Импорт из	за отчетный период, МТ	с начала года по 06.09.2024, МТ	на тот же период с начала прошлого года, МТ
Дальнее зарубежье	0	1174	407
<b>Всего</b>	<b>0</b>	<b>1174</b>	<b>407</b>

За период с начала года лидером по ж/д экспорту в Россию является Дальнее зарубежье: 1175 МТ, что на 767 МТ больше пшеничной и ржаной муки, чем в прошлом году за аналогичный период.

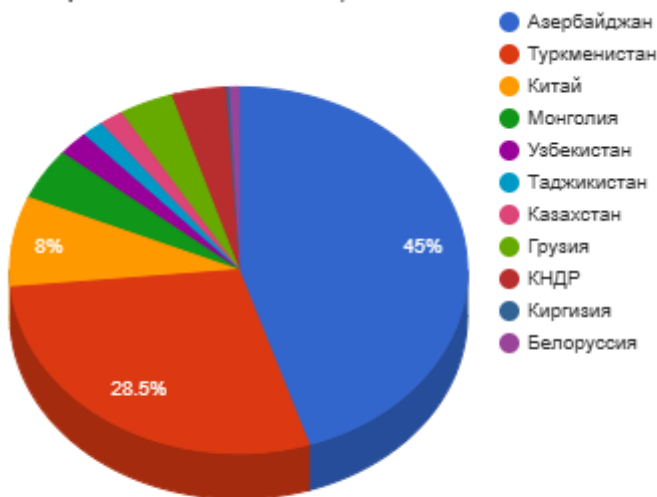


Всего с начала года по ж/д импортировано в Россию 1175 МТ, что на 767 МТ больше пшеничной и ржаной муки, чем в прошлом году за аналогичный период.

**Экспорт за 31.08.2024 - 06.09.2024, МТ**

Экспорт в	за отчетный период, МТ	с начала года по 06.09.2024, МТ	на тот же период с начала прошлого года, МТ
Азербайджан	3963	113305	79487
Туркменистан	2504	101861	63090
Китай	700	61899	27727
Монголия	400	48505	2409
Узбекистан	190	16945	6555
Таджикистан	135	15744	9875
Казахстан	149	14849	8708
Дальнее зарубежье	0	12119	32357
Грузия	335	10222	14790
КНДР	339	9162	33079
Киргизия	20	4897	4325
Белоруссия	64	1776	1339
<b>Всего</b>	<b>8803</b>	<b>411289</b>	<b>283746</b>

Экспорт за 31.08.2024 - 06.09.2024, %



За период с начала года лидером по ж/д импорту пшеничной и ржаной муки из России является Азербайджан: 113306 МТ, что на 33819 МТ больше пшеничной и ржаной муки, чем в прошлом году за аналогичный период.

Итоговые ж/д поставки пшеничной и ржаной муки с начала года - 411290 МТ, что на 767 МТ больше пшеничной и ржаной муки, чем в прошлом году за аналогичный период.

**Транзит за 31.08.2024 - 06.09.2024, МТ**

Транзит в	за отчетный период, МТ	с начала года по 06.09.2024, МТ	на тот же период с начала прошлого года, МТ
<b>Всего</b>	<b>0</b>	<b>0</b>	<b>0</b>

**Регионы-лидеры по отгрузкам за 31.08.2024 - 06.09.2024, МТ**

Регионы - лидеры по отгрузкам	МТ
Алтайский край	7049
Дагестан	3626
Новосибирская область	2510
Курская область	1237
Томская область	1123
Волгоградская область	949
Кемеровская область	876
Челябинская область	799
Белгородская область	782

Иркутская область	650
-------------------	-----

Наибольшие отгрузки пшеничной и ржаной муки по железной дороге показали: Алтайский край - 7,0 тыс. тонн и Дагестан - 3,6 тыс.тонн.

**Регионы-лидеры по получению за 31.08.2024 - 06.09.2024, МТ**

Регионы - лидеры по получению	МТ
Приморский край	3269
Саха (Якутия)	1216
Калининградская область	1119
Иркутская область	1116
Хабаровский край	1011
Ростовская область	937
Бурятия	803
Амурская область	738
Забайкальский край	590
Новосибирская область	534

Максимальные объемы получение пшеничной и ржаной муки по железной дороге показали: Приморский край - 3,3 тыс. тонн и Саха (Якутия) - 1,2 тыс.тонн.

**Компании-лидеры по внутренним отгрузкам за 31.08.2024 - 06.09.2024, МТ**

Компании-лидеры по внутренним отгрузкам	МТ
ЗАО "АЛЕЙСКЗЕРНОПРОДУКТ" ИМ.С.Н.СТАРОВОЙТОВА	2642
ОАО "МЕЛЬНИК"	1685
ОАО "ТрансКонтейнер"	1482
ЗАО "ККХП"	1082
ООО "ПО "УСТЬ-КАЛМАНСКИЙ ЭЛЕВАТОР"	743
ООО "НМ"	740
ЗАО "КОМБИНАТ ХЛЕБОПРОДУКТОВ СТАРООСКОЛЬСКИЙ"	583
ОАО АК "Томские мельницы"	523
ООО "ФИТ"	488
ООО "ПО "ТОПЧИХИНСКИЙ МЕЛЬКОМБИНАТ"	475

**Компании-лидеры по получению за 31.08.2024 - 06.09.2024, МТ**

Компании-лидеры по получению	МТ
ООО "АССОЦИАЦИЯ СТРОИТЕЛЕЙ АЯМ"	1119
СЕМ ЧП АПШЕРОН-93	677
ЗАО "АЛЕЙСКЗЕРНОПРОДУКТ" ИМ.С.Н.СТАРОВОЙТОВА	559
ООО "ДВЛК"	536
ООО "СЕВЕРО-ЗАПАДНЫЙ "ПРОМЖЕЛДОРТРАНС"	475
ООО "КАМЧАТСКОЕ МОРСКОЕ ПАРОХОДСТВО"	390
ИП Круглова Л М	338
ТЭК ДАЛЬТРАНССЕРВИС	325
ИП ЗИЯТДИНОВ МАРАТ МИРЪАТОВИЧ	269
ООО "ДВ БАЛТ"	269

По внутрироссийским отрузкам лидерами выступили ЗАО "АЛЕЙСКЗЕРНОПРОДУКТ" ИМ.С.Н.СТАРОВОЙТОВА с объемом 2,6 тыс.тонн и ОАО "МЕЛЬНИК" - 1,7 тыс.тонн, крупнейшие получатели пшеничной и ржаной муки: ООО "АССОЦИАЦИЯ СТРОИТЕЛЕЙ АЯМ" - 1,1 тыс.тонн и СЕМ ЧП АПШЕРОН-93 - 0,7 тыс.тонн

**Компании-лидеры по экспорту за 31.08.2024 - 06.09.2024, МТ**

Компании-лидеры по экспорту	МТ
ПРОМЫШЛЕННЫЙ СОЮЗ	3425
ОАО "Городищенский комбинат хлебопродуктов"	881
ЗАО "МКХП-СИТНО"	540
ОАО АК "Томские мельницы"	464

ОАО "МАКФА"	438
ООО "НОВОСИБИРСКИЙ МЕЛЬКОМБИНАТ № 1"	407
САРАТОВСКИЙ КОМБИНАТ ХЛЕБОПРОДУКТОВ (СКХ)	339
ОБЩЕСТВО С ОГРАНИЧЕННОЙ ОТВЕТСТВЕННОСТЬЮ *СЫЗРАНСКИЙ МЕЛЬНИЧНЫЙ КОМБИНАТ*	203
ФИНАНСОВЫЙ РАСЧЕТНЫЙ ДОМ	203
ООО "КМЗ"	203

Распределение отгрузок регионов-лидеров за 31.08.2024 - 06.09.2024, МТ

Регион отправления	Регион получения	Всего, МТ
<b>Всего</b>		<b>11644</b>
<b>Алтайский край</b>		<b>6849</b>
в том числе	Хабаровский край	940
	Приморский край	809
	Саха (Якутия)	786
	Иркутская область	723
	Амурская область	602
	Бурятия	594
	Красноярский край	269
	Забайкальский край	268
	Тюменская область	267
	Карелия	200
<b>Новосибирская область</b>		<b>2102</b>
в том числе	Приморский край	1941
	Забайкальский край	135
	Иркутская область	25
<b>Курская область</b>		<b>1237</b>
в том числе	Калининградская область	475
	Кировская область	202
	Татарстан	202
	Ростовская область	155
	Ленинградская область	133
	Вологодская область	67
<b>Кемеровская область</b>		<b>740</b>
в том числе	Приморский край	267
	Амурская область	135
	Забайкальский край	134
	Саха (Якутия)	67
	Бурятия	67
	Иркутская область	66
<b>Белгородская область</b>		<b>716</b>
в том числе	Калининградская область	268
	Удмуртия	133
	Краснодарский край	113
	Кировская область	67
	Карелия	66
	Ямало-Ненецкий АО	66

Основные поставщики по 10 ведущим областям за 31.08.2024 - 06.09.2024, МТ

Регион получения	Поставщик	Всего, МТ
<b>Всего</b>		<b>7731</b>
<b>Приморский край</b>		<b>3269</b>
в том числе	ОАО "ТрансКонтейнер"	1477
	ООО "ФИТ"	463
	ООО "НМ"	267
	ООО "ПО "УСТЬ-КАЛМАНСКИЙ ЭЛЕВАТОР"	202
	ОАО "МЕЛЬНИК"	200
	ООО ТК "РУСГРУЗ"	136
	ООО "ПО "ТОПЧИХИНСКИЙ МЕЛЬКОМБИНАТ"	67
	ПКФ ВИКОНТ	67
	ЗАО "АЛЕЙСКЗЕРНОПРОДУКТ" ИМ.С.Н.СТАРОВОЙТОВА	67
	ИСТОК	67
<b>Саха (Якутия)</b>		<b>1216</b>
в том числе	ОАО АК "Томские мельницы"	331
	ЗАО "АЛЕЙСКЗЕРНОПРОДУКТ" ИМ.С.Н.СТАРОВОЙТОВА	308
	ООО "ПО "УСТЬ-КАЛМАНСКИЙ ЭЛЕВАТОР"	270
	ООО "ПО "ТОПЧИХИНСКИЙ МЕЛЬКОМБИНАТ"	135
	ООО "НМ"	67
	ОАО "МЕЛЬНИК"	66
	ООО "ЖДЯ-Л"	30
	ООО ТК "РУСГРУЗ"	4
<b>Калининградская область</b>		<b>1119</b>
в том числе	ЗАО "ККХП"	475
	ЗАО "КОМБИНАТ ХЛЕБОПРОДУКТОВ СТАРООСКОЛЬСКИЙ"	268
	ООО "КМЗ"	135
	ООО "МИЧУРИНСКЗЕРНОСТАНДАРТ"	68
	ОАО "Городищенский комбинат хлебопродуктов"	67
	ООО "КАЛМАНСКИЙ КХП"	67
	ОАО "МАКФА"	26
	БАЛТИКСТРОЙ	9
<b>Иркутская область</b>		<b>1116</b>
в том числе	ЗАО "АЛЕЙСКЗЕРНОПРОДУКТ" ИМ.С.Н.СТАРОВОЙТОВА	443
	ООО "ПО "ТОПЧИХИНСКИЙ МЕЛЬКОМБИНАТ"	135
	ООО 'ДАВЛЕКАНОВСКИЙ КОМБИНАТ ХЛЕБОПРОДУКТОВ'	67
	ООО "ПРИЧУЛЫМЬЕ"	67
	ООО "ИШИМСКИЙ КОМБИНАТ ХЛЕБОПРОДУКТОВ"	67
	ОАО "ОМСКАЯ МАКАРОННАЯ ФАБРИКА"	67
	ООО "ВЭЛЛФУД"	67
	ООО "МК РОСА"	66
	ООО "НМ"	66
	ООО "ФИТ"	25
<b>Хабаровский край</b>		<b>1011</b>
в том числе	ОАО "МЕЛЬНИК"	403
	ЗАО "АЛЕЙСКЗЕРНОПРОДУКТ" ИМ.С.Н.СТАРОВОЙТОВА	335
	ООО "КАЛМАНСКИЙ КХП"	201
	ОАО АК "Томские мельницы"	66
	ООО "ОТТ"	4
	ОАО "ЖЕЛЕЗНОДОРОЖНАЯ ТОРГОВАЯ КОМПАНИЯ"	0