

ОБЗОР ЗЕРНОВОГО РЫНКА РОССИИ И СНГ



№ 289

16.09.2024-20.09.2024

ОГЛАВЛЕНИЕ

| | |
|---|----|
| ГЛАВНОЕ, ИНДЕКСЫ И ЦЕНЫ | 4 |
| НОВОСТИ ЗЕРНОВОГО РЫНКА РОССИИ | 6 |
| Таможенные пошлины на зерновые на 25 сентября 2024 г. | 6 |
| Запасы кукурузы в сельскохозяйственных организациях, т | 7 |
| Запасы зерна и зернобобовых, включая кукурузу, в сельскохозяйственных организациях, т | 8 |
| Запасы пшеницы в сельскохозяйственных организациях, т | 8 |
| Уборка урожая зерновых и зернобобовых по областям РФ на 20 сентября 2024 года | 9 |
| НОВОСТИ ЗЕРНОВОГО РЫНКА СТРАН СНГ | 59 |
| Украина..... | 59 |
| Импорт и экспорт Украины за январь-август 2024..... | 59 |
| Импорт Украины по основным странам за январь-август 2024 | 59 |
| Экспорт Украины по основным странам за январь-август 2024 | 60 |
| Экспорт зерновых и зернобобовых на 18.09.2024..... | 62 |
| Казахстан | 62 |
| Грузия | 63 |
| Экспорт и импорт кукурузы за август и за 8 месяцев 2024 года, МТ..... | 63 |
| Экспорт и импорт пшеницы и меслина за август и за 8 месяцев 2024 года, МТ..... | 64 |
| Киргизия | 64 |
| Азербайджан..... | 64 |
| Экспорт и импорт риса за июль и за 7 месяцев 2024 года, МТ..... | 64 |
| Экспорт и импорт пшеницы и меслина за июль и за 7 месяцев 2024 года, МТ | 65 |
| ЖЕЛЕЗНОДОРОЖНЫЕ ОТГРУЗКИ..... | 66 |
| ПШЕНИЦА | 66 |
| Железнодорожные перевозки в РФ за 14.09.2024 по 20.09.2024 с ретроспективой, тыс. МТ | 66 |
| Межрегиональный баланс перевозок по макрорегионам РФ за 14.09.2024 - 20.09.2024, тыс. МТ..... | 66 |
| Импорт за 14.09.2024 - 20.09.2024, МТ | 66 |
| Экспорт за 14.09.2024 - 20.09.2024, МТ | 67 |
| Транзит за 14.09.2024 - 20.09.2024, МТ..... | 67 |
| Регионы-лидеры по отгрузкам за 14.09.2024 - 20.09.2024, МТ | 67 |
| Регионы-лидеры по получению за 14.09.2024 - 20.09.2024, МТ | 68 |
| Компании-лидеры по внутренним отгрузкам за 14.09.2024 - 20.09.2024, МТ | 68 |
| Компании-лидеры по получению за 14.09.2024 - 20.09.2024, МТ | 68 |
| Компании-лидеры по экспорту за 14.09.2024 - 20.09.2024, МТ..... | 69 |
| Распределение отгрузок регионов-лидеров за 14.09.2024 - 20.09.2024, МТ | 69 |
| Основные поставщики по 10 ведущим областям за 14.09.2024 - 20.09.2024, МТ | 69 |
| ЯЧМЕНЬ | 71 |
| Железнодорожные перевозки в РФ за 14.09.2024 по 20.09.2024 с ретроспективой, тыс. МТ | 71 |
| Межрегиональный баланс перевозок по макрорегионам РФ за 14.09.2024 - 20.09.2024, тыс. МТ..... | 71 |
| Импорт за 14.09.2024 - 20.09.2024, МТ | 71 |
| Экспорт за 14.09.2024 - 20.09.2024, МТ | 71 |
| Транзит за 14.09.2024 - 20.09.2024, МТ..... | 72 |
| Регионы-лидеры по отгрузкам за 14.09.2024 - 20.09.2024, МТ | 72 |
| Регионы-лидеры по получению за 14.09.2024 - 20.09.2024, МТ | 73 |

| | |
|---|-----------|
| Компании-лидеры по внутренним отгрузкам за 14.09.2024 - 20.09.2024, МТ | 73 |
| Компании-лидеры по получению за 14.09.2024 - 20.09.2024, МТ | 73 |
| Компании-лидеры по экспорту за 14.09.2024 - 20.09.2024, МТ..... | 73 |
| Распределение отгрузок регионов-лидеров за 14.09.2024 - 20.09.2024, МТ | 74 |
| Основные поставщики по 10 ведущим областям за 14.09.2024 - 20.09.2024, МТ | 74 |
| КУКУРУЗА | 76 |
| Железнодорожные перевозки в РФ за 14.09.2024 по 20.09.2024 с ретроспективой, тыс. МТ | 76 |
| Межрегиональный баланс перевозок по макрорегионам РФ за 14.09.2024 - 20.09.2024, тыс. МТ..... | 76 |
| Импорт за 14.09.2024 - 20.09.2024, МТ | 76 |
| Экспорт за 14.09.2024 - 20.09.2024, МТ | 77 |
| Транзит за 14.09.2024 - 20.09.2024, МТ..... | 77 |
| Регионы-лидеры по отгрузкам за 14.09.2024 - 20.09.2024, МТ | 78 |
| Регионы-лидеры по получению за 14.09.2024 - 20.09.2024, МТ | 78 |
| Компании-лидеры по внутренним отгрузкам за 14.09.2024 - 20.09.2024, МТ | 78 |
| Компании-лидеры по получению за 14.09.2024 - 20.09.2024, МТ | 78 |
| Компании-лидеры по экспорту за 14.09.2024 - 20.09.2024, МТ..... | 78 |
| Распределение отгрузок регионов-лидеров за 14.09.2024 - 20.09.2024, МТ | 78 |
| Основные поставщики по 10 ведущим областям за 14.09.2024 - 20.09.2024, МТ | 79 |
| РИС | 80 |
| Железнодорожные перевозки в РФ за 14.09.2024 по 20.09.2024 с ретроспективой, тыс. МТ | 80 |
| Межрегиональный баланс перевозок по макрорегионам РФ за 14.09.2024 - 20.09.2024, тыс. МТ..... | 80 |
| Импорт за 14.09.2024 - 20.09.2024, МТ | 80 |
| Экспорт за 14.09.2024 - 20.09.2024, МТ | 81 |
| Транзит за 14.09.2024 - 20.09.2024, МТ..... | 81 |
| Регионы-лидеры по отгрузкам за 14.09.2024 - 20.09.2024, МТ | 81 |
| Регионы-лидеры по получению за 14.09.2024 - 20.09.2024, МТ | 81 |
| Компании-лидеры по внутренним отгрузкам за 14.09.2024 - 20.09.2024, МТ | 82 |
| Компании-лидеры по получению за 14.09.2024 - 20.09.2024, МТ | 82 |
| Компании-лидеры по экспорту за 14.09.2024 - 20.09.2024, МТ..... | 82 |
| Распределение отгрузок регионов-лидеров за 14.09.2024 - 20.09.2024, МТ | 82 |
| Основные поставщики по 10 ведущим областям за 14.09.2024 - 20.09.2024, МТ | 83 |
| МУКА | 84 |
| Железнодорожные перевозки в РФ за 14.09.2024 по 20.09.2024 с ретроспективой, тыс. МТ | 84 |
| Межрегиональный баланс перевозок по макрорегионам РФ за 14.09.2024 - 20.09.2024, тыс. МТ..... | 84 |
| Импорт за 14.09.2024 - 20.09.2024, МТ | 84 |
| Экспорт за 14.09.2024 - 20.09.2024, МТ | 85 |
| Транзит за 14.09.2024 - 20.09.2024, МТ..... | 85 |
| Регионы-лидеры по отгрузкам за 14.09.2024 - 20.09.2024, МТ | 85 |
| Регионы-лидеры по получению за 14.09.2024 - 20.09.2024, МТ | 86 |
| Компании-лидеры по внутренним отгрузкам за 14.09.2024 - 20.09.2024, МТ | 86 |
| Компании-лидеры по получению за 14.09.2024 - 20.09.2024, МТ | 86 |
| Компании-лидеры по экспорту за 14.09.2024 - 20.09.2024, МТ..... | 86 |
| Распределение отгрузок регионов-лидеров за 14.09.2024 - 20.09.2024, МТ | 87 |

Основные поставщики по 10 ведущим областям за 14.09.2024 - 20.09.2024, МТ87

ГЛАВНОЕ, ИНДЕКСЫ И ЦЕНЫ

На отчетной неделе, с 13.09.24 по 20.09.24, мировые цены на пшеницу падали. Цена на:

- мягкую краснозёрную озимую пшеницу на чикагской бирже (CBOT, ZW) понизилась до 568,50 центов/бушель (-4,41%);
- твёрдую краснозёрную озимую пшеницу на бирже в Канзасе (KCBT, KE) - спустилась до 564,00 центов/бушель (-6,00%);
- твёрдую краснозёрную яровую пшеницу на бирже в Миннеаполисе (MGE, MWE) - спустилась до 608,00 центов/бушель (-4,33%);

Контракт на кукурузу на бирже в Чикаго (CBOT, ZC) снизился до 401,75 центов/бушель (-2,78%). Цена на рис в Чикаго (CBOT, ZR) выросла до \$15,56/cwt (+0,45%).

Российские индикативные цены (FOB ЧМ):

- пшеницы - понизились до \$213,90/т (-0,19%);
- ячменя - выросли до \$184,50/т (+1,77%);
- кукурузы – спустились до \$189,20/т (-0,42%);

Российский индекс пшеницы, СРТ Новороссийск, попрос до 16873 руб./т (+0,59%).

Внутрироссийские закупочные цены на пшеницу 4 класса, протеин 12,5%, на портовых элеваторах Черного и Азовского морей за отчетный период:

- Азов – 14200 (0) руб./т
- Новороссийск – 17150 (-400) руб./т
- Ростов-на-Дону – 14700 (+300) руб./т
- Тамань – 16700 (+500) руб./т

На 21 сентября аграрии РФ намолотили около 104 млн тонн зерновых и зернобобовых культур, в том числе 76 млн тонн пшеницы и около 15,9 млн тонн ячменя. Сев озимых культур проведён на площади 8,5 млн га. Минсельхоз прогнозирует общий урожай зерна в 2024 г. на уровне 132 млн тонн, в том числе 84 млн тонн пшеницы.

Международный совет по зерну (IGC) повысил прогноз экспорта зерна и пшеницы из РФ. Экспорт зерна из РФ прогнозируется на уровне 52,5 млн тонн (+300 тыс. к прошлому прогнозу). Оценка экспорта пшеницы повышена на 500 тыс. – до 43,7 млн тонн. Сбор зерна, наоборот, снижен на 200 тыс. – до 119,2 млн тонн, прогноз по сбору пшеницы не изменился - 81,8 млн тонн.

Минсельхоз ждет дополнительные средства для субсидирования льготного кредитования в связи с повышением ключевой ставки Банком России до 19%. На 2024 г. уже заложено 219 млрд руб. на эти цели, из них 28 млрд на краткосрочные кредиты. Общий объем заключенных кредитных соглашений в отрасли ежегодно составляет порядка 1,2 трлн руб.

Для сева озимых погодные условия в европейской части России далеки от оптимальных. Осенняя засуха несет серьезную угрозу для урожая. От дефицита влаги страдают озимые рапс, пшеница, рожь, отмечают эксперты. Также жара и засушливая погода сказались на урожайности поздних яровых культур - урожайность кукурузы на юге страны, по свидетельствам участников рынка, оказалась одной из худших за последние 20 лет.

На этой неделе ещё 3 региона РФ ввели режим ЧС из-за переувлажнения почвы. В Алтайском крае из-за сильных дождей затруднена уборочная кампания, в некоторых районах выпала трехмесячная норма осадков. В Удмуртии неблагоприятные погодные условия привели к полеганию посевов и прорастанию зерна, показатели сбора урожая могут сократиться на 10-30%. В Красноярском крае на территории большинства районов зафиксированы аномальные осадки, которые составили несколько месячных норм, посевы пострадали на 17 тыс. га.

Запасы зерна и зернобобовых, включая кукурузу, в сельскохозяйственных организациях на 1 сентября 2024 г. опустились год к году на 16,78% и составили 33,73 млн тонн. Запасы пшеницы также снизились год к году на 13,88% и составили 24,81 млн тонн.

Таможенные пошлины с 25 сентября 2024 г. на пшеницу и меслин вырастут, на кукурузу снизятся, на ячмень останутся нулевыми.

БЕЛОРУССИЯ

На 20 сентября аграрии собрали 8446 тыс. тонн зерна (с учётом рапса). В том числе, собрано 558 тыс. тонн кукурузы на зерно и 44 тыс. тонн гречихи.

КАЗАХСТАН

- На 19 сентября намолочено 13,5 млн тонн зерна при средней урожайности 14,7 ц/г. В том числе получено 9,7 млн тонн пшеницы и 2,5 млн тонн ячменя.

- Продкорпорация начала прием сельхозпродукции урожая 2024 г. В организации отметили, что благоприятная оценка урожая текущего года, в том числе по качественным показателям зерновых, дает возможность предложить высокие цены закупа пшеницы.

КИРГИЗИЯ

Собрано 667,8 тыс. тонн пшеницы (+239,7 тыс. тонн к 2023 г.). уборка зерновых культур проведена на площади 467,8 тыс. га, что составляет 78,2% от плана.

УКРАИНА

- Темпы экспорта зерна продолжают обгонять прошлогодние. На 20 сентября экспортировано 9,2 млн тонн зерновых и зернобобовых культур (в том числе было пшеницы - 5,2 млн тонн, кукурузы - 2,5 млн тонн). В прошлом году на аналогичную дату показатель для зерна был на уровне 5,9 млн тонн (в том числе было пшеницы - 2,8 млн тонн, кукурузы - 2,4 млн тонн).

- Намолочено 31,9 млн тонн зерновых, в том числе: пшеницы – 22,3 млн тонн, ячменя – 5,5 млн тонн, кукурузы – 2,4 млн тонн.

- Озимые культуры сеют в 18 областях. Посеяно 1048,7 тыс. га.

НОВОСТИ ЗЕРНОВОГО РЫНКА РОССИИ

По данным федерального центра «Агроэкспорт», экспорт пшеницы из России к 2030 году может достигнуть 56,9 млн тонн, всего зерна — 75 млн тонн, а поставки зернобобовых вырастут до 4,8 млн тонн, включая 3,7 млн тонн гороха. За 8 месяцев 2024 года Россия экспортировала более 35,8 млн тонн пшеницы (рост 8% к прошлому году), более 5,7 млн тонн ячменя (рост 50%) и более 1,5 млн тонн гороха (рост около 35% в натуральном и 50% в стоимостном выражении).

Из-за дождливой погоды в Алтайском крае доля пшеницы третьего класса за последние две недели снизилась с 80% до 66%, по данным Марии Шостак из "Центра оценки качества зерна". Исполнительный директор союза фермеров Алтайского края Александр Вайс отметил, что пострадали не только качество, но и объемы урожая, что приводит к серьезным убыткам для фермеров.

19 сентября 2024 года с комплекса «Свияжск-Зернопродукт» отправили 43 вагона зерна в Новороссийск для экспорта 3 тыс. тонн пшеницы в Турцию. Татарстану нужно реализовывать 1–1,5 млн тонн зерна ежегодно за пределами региона. Элеватор может хранить 122,5 тыс. тонн зерна, инвестиции в строительство составили 2,8 млрд рублей (30,2 млн долларов).

С 20 сентября в Красноярском крае вводят режим ЧС из-за переувлажнения почвы в 37 районах. Пострадало 17 тыс. га посевов, ущерб — более 280 млн рублей (3 млн долларов). Собрано 1,3 млн тонн зерна, что составляет 55% от плана.

К 18 сентября в России собрано 102 млн тонн зерна, что меньше прошлогоднего показателя (119,8 млн тонн) из-за неблагоприятной погоды. Уборка подсолнечника улучшилась до 3,7 млн тонн, Минсельхоз прогнозирует сбор 132 млн тонн зерна в этом году, из них 84 млн тонн пшеницы.

Таможенные пошлины с 25 сентября 2024 г.:

- на пшеницу и меслин поднимутся до 1076,7 руб./т (+119,8 / +12,52%);
- на ячмень останутся на уровне 0,0 руб./т (0 / -----);
- на кукурузу снизятся до 292,7 руб./т (-153,6 / -34,42%).

Таможенные пошлины на зерновые на 25 сентября 2024 г.

| Вид культуры | Индикативные цены, USD | Ставка пошлины, руб. | |
|---|------------------------|----------------------|------------------|
| 20 сентября 2024 г. (дата размещения-последний рабочий день недели) | | | |
| Пшеница и меслин (коды из 1001 19 000 0 и из 1001 99 000 0 ТН ВЭД ЕАЭС) | 214,1 | ↑1076,7 | +119,8 / +12,52% |
| Ячмень (код из 1003 90 000 0 ТН ВЭД ЕАЭС) | 183,6 | ↔0,0 | 0 / ----- |
| Кукуруза (код из 1005 90 000 0 ТН ВЭД ЕАЭС) | 189,5 | ↓292,7 | -153,6 / -34,42% |
| 13 сентября 2024 г. (дата размещения-последний рабочий день недели) | | | |
| Пшеница и меслин (коды из 1001 19 000 0 и из 1001 99 000 0 ТН ВЭД ЕАЭС) | 214,1 | ↑956,9 | +50,5 / +5,57% |
| Ячмень (код из 1003 90 000 0 ТН ВЭД ЕАЭС) | 181,5 | ↔0,0 | 0 / ----- |
| Кукуруза (код из 1005 90 000 0 ТН ВЭД ЕАЭС) | 193,6 | ↓446,3 | -56,4 / -11,22% |
| 6 сентября 2024 г. (дата размещения-последний рабочий день недели) | | | |
| Пшеница и меслин (коды из 1001 19 000 0 и из 1001 99 000 0 ТН ВЭД ЕАЭС) | 214,3 | ↓906,4 | -209,3 / -18,76% |
| Ячмень (код из 1003 90 000 0 ТН ВЭД ЕАЭС) | 180,7 | ↔0,0 | 0 / ----- |
| Кукуруза (код из 1005 90 000 0 ТН ВЭД ЕАЭС) | 195,4 | ↓502,7 | -221,8 / -30,61% |

Минсельхоз запросил дополнительные средства для субсидирования льготных кредитов после повышения ключевой ставки до 19%. В 2024 году выделено 219 млрд рублей, в том числе 28 млрд на краткосрочные кредиты. Введена плавающая ставка для приоритетных отраслей.

16 сентября в Удмуртии введен режим ЧС из-за переувлажнения почвы. Сбор задерживается на 2,5 недели. Ожидаются потери до 30%, повышение себестоимости продукции.

Старший аналитик Центра ценовых индексов Екатерина Захарова прогнозирует, что мировые цены на пшеницу в 2025 году будут выше из-за снижения предложения. В настоящее время цена на пшеницу (протеин 12,5%, FOB Новороссийск) составляет \$214–215 за тонну; по итогам 2023 года она была \$258 за тонну, что на \$96 ниже, чем годом ранее. Также Захарова сообщила, что в сезоне 2023/24 Египет закупил около 6 млн тонн российской пшеницы, став крупнейшим импортером.

Минсельхоз США в сентябрьском отчёте оставил без изменений прогноз сбора пшеницы в России в текущем сельхозгоду (июль 2024 – июнь 2025) на уровне 83 млн тонн и экспорта пшеницы из РФ в объёме 48 млн тонн. Прогноз по сбору кукурузы снижен до 13,5 млн тонн (–600 тыс. тонн к предыдущему отчёту), экспорт кукурузы ожидается в объёме 3,8 млн тонн (–400 тыс.), переходящие запасы составят 0,31 млн тонн (–100 тыс.). Производство фуражного зерна снижено с 37,4 млн до 36,8 млн тонн, экспорт оценивается в 8,1 млн тонн (–380 тыс.), переходящие запасы составят 1,06 млн тонн.

В 2024 году Россия экспортировала более 5 млн тонн кукурузы, что на 7% больше, чем в прошлом году. Основными покупателями стали Иран (47%), Турция (31%) и Ливия (4%). К 2030 году поставки могут превысить 8,7 млн тонн.

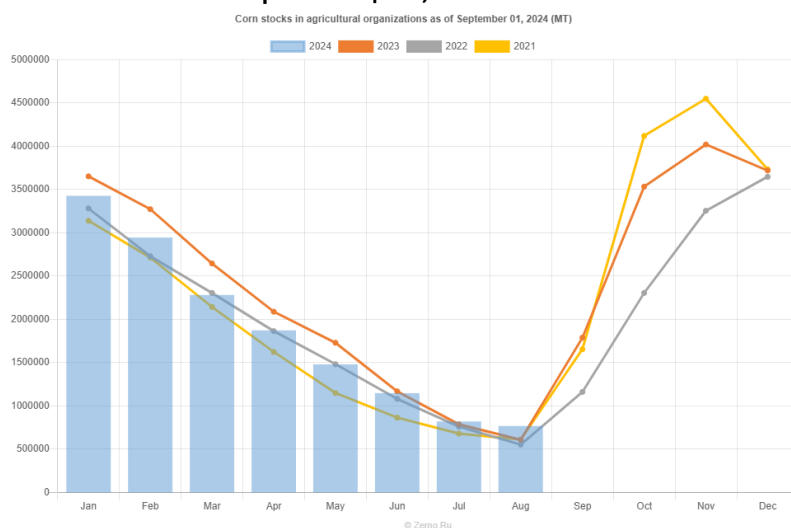
"СовЭкон" повысил прогноз урожая пшеницы в России на 0,4 млн тонн, до 82,9 млн тонн. Урожай в Сибири достигнет рекордных 11,3 млн тонн, а на Урале — 4,3 млн тонн. В Центральной России и Поволжье прогнозы снизили из-за засухи и жары.

На 16 сентября в Тамбовской области обследовано 1,9 млн тонн пшеницы (87% от общего сбора). Из них 81% относится к продовольственной пшенице, в том числе 25% — к 3 классу и 56% — к 4 классу. Доля пшеницы 3 класса увеличилась с 12% до 27%.

По данным Росстата, обработанным Zerno.Ru, запасы кукурузы в сельскохозяйственных организациях на 1 сентября 2024 года выросли год к году на 26,08% и составили 768,23 тыс. т (на 1 сентября 2023 года - 609,34 тыс. т, на 1 августа 2024 года - 820,26 тыс. т)

Запасы кукурузы в сельскохозяйственных организациях, т

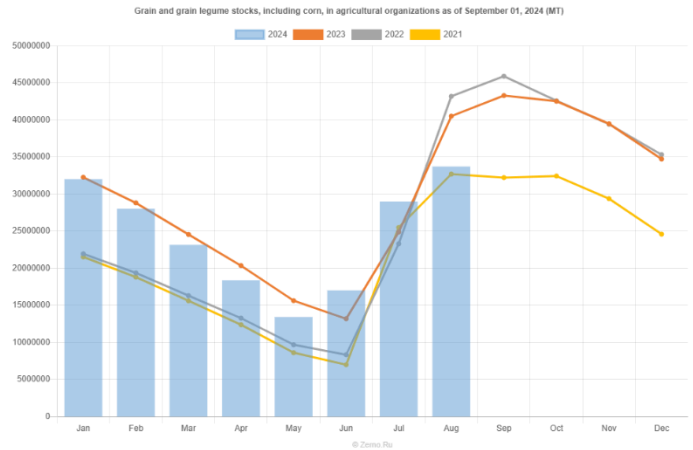
| | 2024 | 2023 | 2022 | 2021 |
|-----|---------|---------|---------|---------|
| Jan | 3427635 | 3652522 | 3281793 | 3139041 |
| Feb | 2945915 | 3273029 | 2729291 | 2714441 |
| Mar | 2282004 | 2646080 | 2305369 | 2143440 |
| Apr | 1872996 | 2088615 | 1864525 | 1623876 |
| May | 1480428 | 1729393 | 1481890 | 1148888 |
| Jun | 1147516 | 1168438 | 1081215 | 864339 |
| Jul | 820261 | 787109 | 760950 | 680840 |
| Aug | 768229 | 609341 | 552774 | 612267 |
| Sep | | 1789079 | 1161645 | 1654796 |
| Oct | | 3533911 | 2305905 | 4119874 |
| Nov | | 4020695 | 3255082 | 4549550 |
| Dec | | 3720108 | 3647345 | 3733146 |



По данным Росстата, обработанным Zerno.Ru, запасы зерна и зернобобовых, включая кукурузу, в сельскохозяйственных организациях на 1 сентября 2024 года опустились год к году на 16,78% и составили 33,73 млн т (на 1 сентября 2023 года - 40,53 млн т, на 1 августа 2024 года - 28,99 млн т)

Запасы зерна и зернобобовых, включая кукурузу, в сельскохозяйственных организациях, т

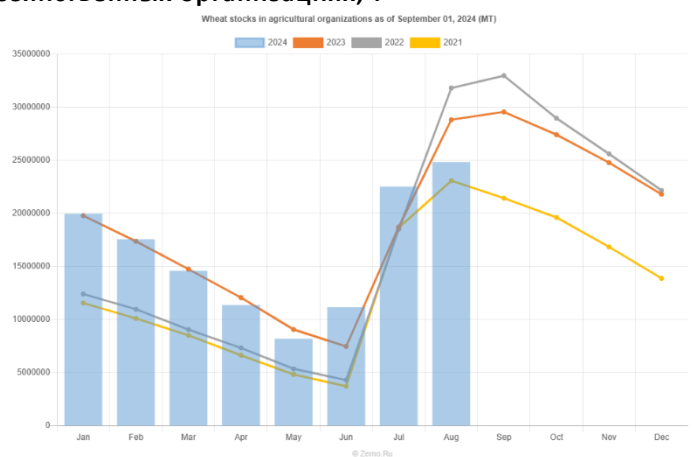
| | 2024 | 2023 | 2022 | 2021 |
|-----|----------|----------|----------|----------|
| Jan | 32012876 | 32267899 | 21955273 | 21535786 |
| Feb | 28031008 | 28818802 | 19374488 | 18807891 |
| Mar | 23164954 | 24575164 | 16305198 | 15611200 |
| Apr | 18391268 | 20353634 | 13275559 | 12383600 |
| May | 13432642 | 15637905 | 9690868 | 8616655 |
| Jun | 17017079 | 13197148 | 8336355 | 6992015 |
| Jul | 28991725 | 24883196 | 23302440 | 25511766 |
| Aug | 33726246 | 40526809 | 43195095 | 32708080 |
| Sep | | 43298253 | 45914344 | 32229459 |
| Oct | | 42530578 | 42587866 | 32441531 |
| Nov | | 39497645 | 39442532 | 29387244 |
| Dec | | 34733218 | 35325307 | 24608114 |



По данным Росстата, обработанным Zerno.Ru, запасы пшеницы в сельскохозяйственных организациях на 1 сентября 2024 года опустились год к году на 13,88% и составили 24,81 млн т (на 1 сентября 2023 года - 28,81 млн т, на 1 августа 2024 года - 22,51 млн т)

Запасы пшеницы в сельскохозяйственных организациях, т

| | 2024 | 2023 | 2022 | 2021 |
|-----|----------|----------|----------|----------|
| Jan | 19945038 | 19759113 | 12386107 | 11538533 |
| Feb | 17536773 | 17353509 | 10952373 | 10081543 |
| Mar | 14582064 | 14728060 | 9040218 | 8495486 |
| Apr | 11342219 | 12044781 | 7302891 | 6609013 |
| May | 8168313 | 9041881 | 5339215 | 4804992 |
| Jun | 11158108 | 7448273 | 4283741 | 3699308 |
| Jul | 22506209 | 18693932 | 18485931 | 18635457 |
| Aug | 24809974 | 28806971 | 31796798 | 23058295 |
| Sep | | 29538275 | 32958865 | 21417832 |
| Oct | | 27397947 | 28944879 | 19604740 |
| Nov | | 24761335 | 25590197 | 16826269 |
| Dec | | 21782189 | 22138196 | 13854134 |



Всего на 18 сентября 2024 г., по данным Минсельхоза РФ намолочено 102 000 тыс. т зерновых и зернобобовых, в том числе: 72 000 тыс. т пшеницы, 8 800 тыс. т ячменя, 8 тыс. т кукурузы на зерно.

По оценке Zerno.ru, на 20 сентября 2024 г. валовый сбор зерновых и зернобобовых составил не менее 93 244 тыс. т.*

* Оценка получена агрегированием сообщений региональных администраций, и не претендует на точность.

Уборка урожая зерновых и зернобобовых по областям РФ на 20 сентября 2024 года

| Регион/намолот (тыс. т) | Дата обновления | Зерновые и зернобобовые | Пшеница | Ячмень | Кукуруза на зерно | Комментарии |
|---|-----------------|-------------------------|---------|--------|-------------------|---|
| Российская Федерация (данные ведомственных организаций) | 18 сентября | 102000,0 | 72000,0 | 8800,0 | 7,9 | <p>На 18 сентября обмолочено почти с 75% площадей под зерновыми культурами. Собрано 102 млн тонн зерна.</p> <p>На 11 сентября обмолочено примерно 70% площадей под зерновыми культурами. Собрано более 97 млн тонн зерна, из которых 72 млн тонн составляет пшеница.</p> <p>На 5 сентября к сбору нового урожая уже приступили все зернопроизводящие регионы. Собрано более 93 млн тонн зерновых, включая 70,5 млн тонн пшеницы.</p> <p>На 20 августа собрано более 78 млн тонн зерна, в том числе намолочено почти 63 млн тонн пшеницы.</p> <p>На 14 августа сбор зерновых и зернобобовых культур в хозяйствах всех категорий составил 73,5 млн тонн, что на 8,2 млн тонн меньше, чем на аналогичную дату прошлого года. Посевы обмолочены с 22,5 млн га, что составляет 46,9% об общей площади, и на 116,6 тыс. га больше прошлогоднего. Урожайность в этом году ниже - 32,7 ц/га против 36,7 ц/га годом ранее.</p> <ul style="list-style-type: none"> Пшеницы намолочено 59,8 млн тонн, что на 3,2 млн тонн меньше прошлогоднего. Посевы убраны с 17,1 млн га (57,5%), что почти на 1,3 млн га больше, чем в прошлом году, но урожайность существенно ниже - 39,8 ц/га против 50,9 ц/га. Твердой пшеницы собрано 184,8 тыс. тонн при урожайности 15,1 ц/га. Обмолочено 122,1 тыс. га из засеянных 881,2 тыс. га. Ячменя собрано 8,8 млн тонн, что на 3,4 млн тонн меньше, чем год назад. Снижение связано как с отставанием по убраным площадям, так и с более низкой урожайностью. Обмолочен 2,9 млн га (40,5%), что на 936,6 тыс. га меньше, чем год назад, урожайность составляет 30,1 ц/га против 31,6 ц/га. Уборка кукурузы (на зерно) только начинается. Посевы обмолочены с 2,3 тыс. га (0,1%), собрано 7,9 тыс. тонн при урожайности 34 ц/га. Год назад в это время кукурузу еще не убрали. |

| | | | | | | |
|--------------------------------------|-------------|--------|--------|-------|-------|---|
| | | | | | | <ul style="list-style-type: none"> Подсолнечник убран с 5,5 тыс. га (0,1%), собрано 12,6 тыс. тонн при урожайности 22,9 ц/га. Соя обмолочена с 4,8 тыс. га (0,1%), собрано 5,2 тыс. тонн при урожайности 11,5 ц/га. <p>На 1 августа к сбору нового урожая приступили аграрии 55 регионов. Темпы уборки почти вдвое опережают прошлогодние. Обмолочено 40% площадей зерновых и зернобобовых, собрано почти 64 млн тонн.</p> <p>На 22 июля намолочено 50,6 млн тонн зерновых и зернобобовых культур (24,9 млн тонн в 2023 году). Пшеницы собрано 43,9 млн тонн (19,4 млн тонн в 2023 году), ячменя – 4,6 млн тонн (3,6 млн тонн в прошлом году).</p> <p>На 19 июля намолочено 46,8 млн тонн зерновых и зернобобовых культур, что на 25,9 млн тонн больше, чем за аналогичную дату прошлого года (20,9 млн тонн). Зерновые обмолочены с 13,7 млн га против 5,5 млн га годом ранее. Урожайность ниже прошлогодней - 34,2 ц/га против 38,4 ц/га на 19 июля 2023 года.</p> <p>Пшеница обмолочена с 11,4 млн га (3,7 млн га год назад). Собрано 40,7 млн тонн, что на 26,2 млн тонн больше, чем год назад. Её урожайность составила 35,7 ц/га против 39 ц/га годом ранее. Ячмень обмолочен с 1,3 млн га против 853,3 тыс. га год назад. Намолочено 4,3 млн тонн против 3,2 млн тонн на аналогичную дату прошлого года. Его урожайность составила 33,2 ц/га (37,8 ц/га годом ранее).</p> <p>На 12 июля В России собрано свыше 32 млн тонн зерновых, сообщила глава Минсельхоза Оксана Лут. Прогноз на год – 132 млн тонн.</p> <p>На 27 июня 16 субъектов РФ приступили к уборке урожая. Несмотря на сложные погодные условия в этом сезоне, работы идут опережающими темпами – убрано 1,5 млн га, намолочено 6,2 млн тонн зерна. Урожайность – на уровне предыдущего года.</p> |
| Центральный федеральный округ | | | | | | |
| Белгородская область | 11 сентября | 1859,6 | 1488,8 | 186,0 | 102,0 | <p>На 11 сентября зерновые и зернобобовые культуры убраны с площади 499,9 тыс. га (84,2% от плана 593,5 тыс. га). Намолочено 1859,6 тыс. тонн при урожайности 37,2 ц/га.</p> <p>Пшеница озимая: убрано 322,4 тыс. га (99,6% от плана 323,7 тыс. га). Намолочено 1250,2 тыс. тонн при</p> |

| | | | | | | |
|--|--|--|--|--|--|--|
| | | | | | | <p>урожайности 38,8 ц/га. Пшеница яровая : убрано 68,8 тыс. га (99,6% от плана 69 тыс. га). Намолочено 238,6 тыс. тонн при урожайности 34,7 ц/га. Ячмень: убрано 60 тыс. га (99,6% от плана 60,3 тыс. га). Намолочено 186 тыс. тонн при урожайности 31 ц/га. Горох: убрано 14,1 тыс. га (98,8% от плана 14,3 тыс. га). Намолочено 26,1 тыс. тонн при урожайности 18,5 ц/га. Тритикале: убрано 9,5 тыс. га (100% от плана 9,5 тыс. га). Намолочено 33,2 тыс. тонн при урожайности 34,8 ц/га. Ячмень озимый: убрано 0,2 тыс. га (100% от плана 0,2 тыс. га). Намолочено 0,6 тыс. тонн при урожайности 33,1 ц/га. Тритикале (озимый): убрано 2,7 тыс. га (100% от плана 2,7 тыс. га). Намолочено 9,8 тыс. тонн при урожайности 36,8 ц/га. Просо: убрано 0,3 тыс. га (100% от плана 0,3 тыс. га). Намолочено 0,5 тыс. тонн при урожайности 13 ц/га. Рожь озимая: убрано 0,5 тыс. га (100% от плана 0,5 тыс. га). Намолочено 1,1 тыс. тонн при урожайности 21,5 ц/га. Овес: убрано 3,3 тыс. га (99,9% от плана 3,3 тыс. га). Намолочено 9,1 тыс. тонн при урожайности 27,6 ц/га. Гречиха: убрано 0,9 тыс. га (55,5% от плана 1,6 тыс. га). Намолочено 0,8 тыс. тонн при урожайности 8,4 ц/га. Чечевица: убрано 1,7 тыс. га (85,4% от плана 2 тыс. га). Намолочено 1,8 тыс. тонн при урожайности 10,1 ц/га. Кукуруза на зерно: убрано 15,5 тыс. га (14,7% от плана 105,3 тыс. га). Намолочено 102 тыс. тонн при урожайности 66 ц/га.</p> <p>На 20 августа аграрии завершили уборку пшеницы и ячменя. Намолочено более 2 млн тонн.</p> <p>На 25 июля валовой сбор зерна составил 1 млн 344 тыс. тонн. Обмолочено 60% от запланированных площадей. Средняя урожайность составляет 37,3 ц/га.</p> <p>Лидеры-муниципалитеты по урожайности - Ракитянский (54 ц/га), Краснояружский (48,7 ц/га), Новооскольский (48,4 ц/га), Ивнянский (47,7 ц/га), Яковлевский (47,1 ц/га).</p> <p>Убрано 86% посевных площадей озимой пшеницы. Валовой сбор этой культуры составил 1 млн 119 тыс. тонн, средняя урожайность – 39 ц/га. Ячмень убран с площади 36 тыс. га, что составляет 58% от плана. Валовой сбор этой культуры составил 116 тыс. тонн при средней урожайности 32,2 ц/га. Яровая пшеница убрана на площади 20 тыс. га (28% от</p> |
|--|--|--|--|--|--|--|

| | | | | | | |
|----------------------|-------------|--------|--------|-------|-------|--|
| | | | | | | намеченного) при урожайности 37,4 ц/га, валовой сбор –74 тыс. тонн. На 2 июля стартовала уборочная кампания. Первыми приступили к уборке озимой пшеницы и озимого ячменя в Валуйском и Вейделевском муниципалитетах. Убрано 240 га, средняя урожайность 30-35 ц/га. Всего аграриям предстоит убрать 594 тыс. га зерновых и зернобобовых культур. |
| Брянская область | 5 сентября | 723,0 | | | | На 5 сентября зерновые культуры (без кукурузы на зерно) обмолочены на площади 94% от плана. В 6 районах уборка зерновых окончена. Намолочено 723 тыс. тонн зерна. На 19 августа уборку зерновых и масличных культур сдерживают дожди, но в целом, она ведется даже с опережением к прошлому году. Зерновые культуры обмолочены на площади 123 тыс. га или 63% от плана. На 17 июля аграрии приступили к уборке зерновых культур. Убирать зерновые начали хозяйства в 8 районах. Всего в этом году зерновые и масличные предстоит убрать на площади 431 тыс. га. |
| Владимирская область | 9 сентября | 179,3 | 40,6 | | | На 9 сентября с 79% засеянных полей убраны зерновые культуры. Намолочено 179,3 тыс. тонн зерна. На 15 августа обмолочено 17,6 тыс. га зерновых (20% от уборочной площади), намолочено 51,4 тыс. тонн зерна, из них озимой пшеницы – 40,6 тыс. тонн. Среднеобластная урожайность зерновых составила 29,1 ц/га. |
| Воронежская область | 16 сентября | 3011,0 | 1924,0 | 808,0 | 115,0 | На 16 сентября намолочено 3 млн 11 тыс. тонн зерна. Обмолочено 1,2 млн га зерновых и зернобобовых культур. Средняя урожайность составляет 27,4 ц/га. В том числе, собрано 1,5 млн тонн озимой пшеницы, 808 тыс. тонн ячменя, почти 424 тыс. тонн яровой пшеницы, 115 тыс. тонн кукурузы на зерно. Также собрано 299 тыс. тонн сои. Уборка ранних зерновых в регионе завершена. На 23 августа уборка ранних зерновых в целом завершена. Аграрии планируют приступить к поздним (просо, гречиха, кукуруза на зерно), а также к техническим культурам: сое, подсолнечнику и другим. Обмолочено 1 млн 12 тыс. га (76% к плану). Валовой сбор зерна составляет порядка 2 млн 800 тыс. тонн в первоначально оприходованном весе при средней урожайности в 27,5 ц/га. По исследованиям ФГБУ «Центр оценки качества зерна», проведенным на середину августа, зерно пшеницы 3 |

| | | | | | |
|--------------------|------------|-------|--|--|--|
| | | | | | <p>класса составляет 37,22%, а 4-го – 45,39%. В 2024 году площадь уборки зерновых составила 1 млн 302 тыс. га с учетом пересеянных в результате заморозков 204 тыс. га. На 1 августа обмолочено 803 тыс. га, что составляет 77% от площади ранних зерновых культур. Валовой сбор составляет 2 млн 159 тыс. тонн при средней урожайности 27 ц/га. При этом в наиболее пострадавших от заморозков юго-восточных районах области – урожайность зерновых в среднем составляет 18 ц/га, а в северо-западных районах до 40 ц/га. Несмотря на снижение урожайности на 30%, в сравнении с прошлым годом, качество зерна хорошее и выше прошлогоднего уровня. Планируется завершить уборку в течение 9 дней.</p> <p>На 30 июля валовой сбор зерновых и зернобобовых достиг 2,1 млн тонн при урожайности 26,8 ц/га. Обмолочено 781,4 тыс. га под этими культурами – 60% от общей площади.</p> <p>На 22 июля обмолочено 375 тыс. га зерновых и зернобобовых культур. Валовой сбор достиг отметки 1 млн тонн при урожайности 25,8 ц/га. Наибольшие показатели урожайности отмечаются в Панинском (49,6 ц/га), Хохольском (40,8 ц/га) и Нижнедевицком (40,2 ц/га) районах.</p> <p>На 3 июля к уборке приступили хозяйства 4 районов. Обмолочено 2,1 тыс. га зерновых и зернобобовых культур. Валовой сбор достиг отметки 4,7 тыс. тонн в первоначально оприходованном весе при урожайности 22,5 ц/га.</p> <p>На 2 июля стартовала уборочная кампания.</p> |
| Ивановская область | 5 сентября | 100,0 | | | <p>На 5 сентября зерновые и зернобобовые культуры обмолочены с площади 43 тыс. га, что составляет почти 70% к плану уборки. Собрано около 100 тыс. тонн зерна.</p> <p>На 27 августа зерновые и зернобобовые культуры обмолочены с площади 28,3 тыс. га, что составляет 45% к плану уборки. Собрано 68,4 тыс. тонн зерна при урожайности 25,4 ц/га.</p> <p>На 26 июля аграрии трех районов приступили к уборочной кампании. «Растениеводческое хозяйство Родина» Гаврилово-Посадского района приступило к уборке зерновых, убрано 300 га озимой пшеницы со средней урожайностью 40 ц/га. В «Племзаводе «Заря» Родниковского района также</p> |

| | | | | | | |
|---------------------|-------------|--------|--|--|-------|--|
| | | | | | | <p>начата уборка озимой пшеницы, по оперативным данным с площади 80 га намолочено 210 тонн зерна. В этом году к уборке зерновых хозяйства приступили на 1,5-2 недели раньше прошлого года. Погодные условия способствовали более раннему созреванию и достижению оптимальной влажности зерна.</p> |
| Калужская область | 16 августа | 49,0 | | | | <p>На 16 августа аграрии приступили к уборке зерновых. Намолочено почти 49 тыс. тонн зерна.</p> |
| Костромская область | 13 сентября | 40,0 | | | | <p>На 13 сентября темпы сезонных полевых работ опережают прошлогодние. Зерновые культуры убраны с площади более 23,5 тыс. га. Это выше показателей прошлого года на 21%. Намолочено более 40 тыс. тонн зерна. Урожайность составляет 21,8 ц/га. Для завершения уборки зерновых культур потребуется еще около недели.</p> |
| Курская область | 18 сентября | 3275,0 | | | 140,0 | <p>На 18 сентября хозяйства 14 районов убирают кукурузу на зерно. Обмолочено 18 тыс. га из 154 тыс. га или 12% от плана. Намолочено более 140 тыс. тонн зерна кукурузы при средней урожайности 76 ц/га. Обмолочена половина площадей сои, намолот - около 450 тыс. тонн при средней урожайности более 21 ц/га. На 10 сентября намолот зерновых и зернобобовых культур составил более 3 млн 275 тыс. тонн при средней урожайности свыше 46 ц/га. В 5 районах началась уборка кукурузы на зерно. Обмолочено более 5 тыс. га из запланированных 154 тыс. га, намолочено порядка 40 тыс. тонн зерна кукурузы. Урожайность превышает 72 ц/га.</p> <p>На 9 сентября уборка зерна и зерновых культур без кукурузы на зерно завершилась. Обмолочено 707 тыс. га зерновых колосовых и зернобобовых культур. Намолочено 3 млн 261 тыс. тонн зерна при урожайности 46 ц/га. Ряд хозяйств приступает к уборке кукурузы на зерно. Уборочные площади составляют 153 тыс. га.</p> <p>На 23 августа началась уборка сои в 7 районах. Обмолочено 3 тыс. га из запланированных 428 тыс. га, намолочено около 6 тыс. тонн маслосемян при средней урожайности порядка 20 ц/га.</p> <p>На 13 августа обмолочено около 650 тыс. га, или 92% от плановой уборочной площади ранних зерновых культур. Намолочено более 3 млн тонн зерна при</p> |

| | | | | | |
|--|--|--|--|--|---|
| | | | | | <p>урожайности около 47 ц/га. Практически завершён обмолот озимой пшеницы – 375 тыс. га, или 97% от плана. Близится к завершению уборка гороха, ярового ячменя и яровой пшеницы, озимого рапса.</p> <p>На 2 августа намолочено 2,5 млн тонн зерновых и зернобобовых культур. Средняя урожайность составила 48,1 ц/га.</p> <p>На 29 июля близится к завершению уборка зерновых и зернобобовых культур. Обмолочено более 489 тыс. га, или 69% от плана. Намолочено 2 млн 365 тыс. тонн при средней урожайности более 48 ц/га. Лидируют по урожайности хозяйства трех районов: Глушковского (64 ц/га), Кореневского (около 63 ц/га) и Суджанского (60 ц/га). Еще в 11 районах области урожайность зерновых культур превышает 50 ц/га. В четырех районах уборка зерновых культур завершена. Уборка озимой ржи завершена. Близится к завершению уборка озимой пшеницы, гороха, ярового ячменя, озимого рапса. Активно ведется уборка яровой пшеницы, овса и других культур.</p> <p>На 22 июля хозяйства всех районов приступили к уборочной кампании. Обмолочено 224 тыс. га, что составляет 32% от уборочной площади зерновых. Проводится массовая уборка посевов озимой пшеницы, ярового ячменя, гороха. В ряде районов приступили к уборке яровой пшеницы. Урожайность в среднем составляет 50 ц/га. Отмечается снижение урожайности к прошлому году в среднем на 10 ц/га.</p> <p>К 15 июля обмолочено порядка 26 тыс. га, или 4% от плана. Средняя урожайность зерновых превышает 52ц/га. Уборка озимого ячменя завершена, идет уборка озимой пшеницы. Начат обмолот яровых культур – ячменя и пшеницы.</p> <p>На 4 июля аграрии Беловского, Рыльского и Тимского районов приступили к уборке зерновых культур. Идёт уборка озимого ячменя. Урожайность этой культуры превышает 55 ц/га, в Беловском районе – 65 ц/га. Площади озимого ячменя в регионе небольшие – в пределах 2 тыс. га. В Беловском и Рыльском районах обмолот озимого ячменя завершён, также хозяйства Беловского района приступили к уборке озимой пшеницы.</p> <p>На 1 июля в Рыльском районе аграрии приступили к уборке зерновых. Убрано 600 га озимого ячменя. Урожайность составляет около 55 ц/га. Всего в текущем году земледельцам</p> |
|--|--|--|--|--|---|

| | | | | | | |
|------------------|-------------|--------|--------|-------|-----|--|
| | | | | | | предстоит собрать урожай зерновых и зернобобовых культур – без кукурузы и крупяных – с площади порядка 705 тыс. га. |
| Липецкая область | 17 сентября | 2700,0 | 2022,8 | 541,0 | 6,5 | <p>На 17 сентября сою осталось убрать с 30% площадей. Со 141 тыс. га получено 273 тыс. тонн при средней урожайности 19,4 ц/га.</p> <p>На 10 сентября аграрии трех районов приступили к уборке кукурузы на зерно. В прошлом году обмолот кукурузы на зерно начался на месяц позже. С 1 тыс. га получено 6,5 тыс. тонн кукурузы, урожайность составляет 65 ц/га. Всего предстоит обмолотить 63,5 тыс. га. Зерновых и зернобобовых получено 2,7 млн тонн. Основную долю составляет пшеница, ее собрано 2 млн тонн. Также намолочено 541 тыс. тонн ячменя, 10,4 тыс. тонн ржи, 7,7 тыс. тонн гречихи и 82,9 тыс. тонн гороха.</p> <p>На 9 сентября обмолочено 680,6 тыс. га зерновых и зернобобовых культур, что составляет 97,3% от прогнозной площади. Собрано 2 688,4 тыс. тонн зерна при средней урожайности 39,5 ц/га. В том числе пшеница убрана с 498,1 тыс. га — 98,2 % от общего объема. Намолочено 2 022,8 тыс. тонн при средней урожайности 40,6 ц/га. Получено 540 тыс. тонн ячменя, урожайность которого составила 38 ц/га. Культура убрана с площади 142 тыс. га, что составляет 96,2% посевов.</p> <p>На 7 августа аграрии собрали 2 млн тонн зерновых и зернобобовых культур. Убрано 500 тыс. га, получено более 1,5 млн тонн пшеницы, порядка 385 тыс. тонн ячменя, 82 тыс. тонн гороха. Средняя урожайность зерновых и зернобобовых культур составляет 40,2 ц/га.</p> <p>На 29 июля обмолочено 410 тыс. га, отведённых под зерновые и зернобобовые культуры. Собрано 1 млн 665 тыс. тонн пшеницы, гороха и ячменя. В прошлом году на аналогичную дату было получено чуть более 250 тыс. тонн. Средняя урожайность зерновых и зернобобовых культур составляет 40,6 ц/га. Большая часть урожая приходится на озимую пшеницу. Ее намолочено 1,2 млн тонн. Уборка озимой пшеницы скоро завершится: осталось обмолотить чуть больше 10% площадей. Горох собран с 71% площадей, получено 64 тыс. тонн. На аналогичную дату прошлого года уборка гороха только началась. Яровую пшеницу начали убирать в 13 районах и округах. Ячмень молотят по всей области, собрано 200 тыс. тонн.</p> |

| | | | | | |
|--------------------|-------------|-------|-------|------|--|
| | | | | | <p>На 24 июля обмолочено 260 тыс. га, отведённых под зерновые и зернобобовые культуры. Получен 1 миллион 50 тыс. тонн пшеницы, гороха и ячменя. На аналогичную дату прошлого года уборка только стартовала, было собрано менее 100 тыс. тонн. Средняя урожайность зерновых и зернобобовых культур составляет 41 ц/га. Она немного ниже прошлогодней – повлияли майские заморозки, нехватка влаги, но продолжительная жара благотворно сказалась на качестве зерна: почти все оно 3-го и 4-го класса. Под озимой пшеницей обмолочено 225 тыс. га – 71% от отведенной под нее площади. С них получено 947 тыс. тонн при урожайности 42 ц/га. Также убрано более 15 тыс. га ячменя, собрано 59 тыс. тонн. Под горохом обмолочено 12 тыс. га, с которых получено 33 тыс. тонн. В семи районах приступили к уборке яровой пшеницы, намолочено 25 тыс. тонн. На 19 июля обмолочено 140 тыс. га яровых и озимых зерновых и зернобобовых культур. Собрано 575 тыс. тонн зерна и бобов. Большая часть убранных площадей – озимая и яровая пшеница. Средняя урожайность составляет 41,9 ц/га. Намолочено 37 тыс. тонн ячменя и 18 тыс. тонн гороха. На 15 июля практически все районы и округа приступили к уборочным работам. Обмолочено 50 тыс. га яровых и озимых зерновых и зернобобовых культур, собрано 200 тыс. тонн, из которых 195,5 тысяч тонн – озимая пшеница с урожайностью 40,3 ц/га. Обмолочено 700 га ячменя, намолочено 2,5 тыс. тонн. На 9 июля уборочная кампания началась в 4 районах. Обмолочено 1 тыс. га озимой пшеницы. Получены 4,7 тыс. тонн зерна. Из-за жаркой сухой погоды к жатве в этом году приступили на неделю раньше привычных сроков. Средняя урожайность составляет 47 ц/га. На 8 июля началась уборочная кампания. Первые комбайны вышли в поля Грязинского и Усманского районов. Аграрии убирают озимую пшеницу. Урожайность – свыше 50 ц/га. Всего в этом году аграриям предстоит убрать почти 770 тыс. га зерновых и зернобобовых культур, 320 тыс. из которых – озимые пшеница и рожь. Общая посевная площадь в текущем году составила 1,4 млн га.</p> |
| Московская область | 10 сентября | 442,8 | 142,0 | 15,2 | На 10 сентября зерновые и зернобобовые убраны на площади 141,1 тыс. га - 83 % от |

| | | | | | |
|-------------------|-------------|--------|--------|-------|--|
| | | | | | <p>плана 174 тыс. га, валовый сбор составил 442,8 тыс. тонн при средней урожайности – 31,4 ц/га. Озимые зерновые всего убраны на площади 77 тыс. га - 99% от плана 82,2 тыс. га, валовый сбор составил 272 тыс. тонн, при средней урожайности – 35,3 ц/га. Яровые зерновые всего убраны на площади 50,0 тыс. га -65% от плана 76,9 тыс. га, валовый сбор составил 138,8 тыс., при средней урожайности – 27,8 ц/га. Зернобобовые всего убраны на площади 14,1 тыс. га - 94% от плана 14,9 тыс., валовый сбор составил 32 тыс. тонн, при средней урожайности – 22,7 ц/га. На 21 августа продолжается уборка урожая озимых зерновых культур, в том числе и ячменя. Убрано около 80% полей, намолочено свыше 15,2 тыс. тонн ячменя. Урожайность составляет 30,9 ц/га. Общая площадь сева ячменя составляет свыше 23,6 тыс. га.</p> <p>На 15 августа уборка озимых зерновых культур охватывает свыше 30 округов. Урожай зерновых и зернобобовых собран с площади 47,6 тыс. га, что на 15,8 тыс. га больше, чем в прошлом году. Убрано более 38,9 тыс. га под озимыми культурами, намолочено более 142 тыс. тонн озимой пшеницы при средней урожайности 37 ц/га и 0,6 тыс. тонн озимой ржи на общей площади 0,3 тыс. га при урожайности 20 ц/га, яровые зерновые убраны на площади 2,2 тыс. га, зернобобовые на 6,6 тыс. га.</p> <p>На 9 августа аграрии начали уборочную кампанию озимых зерновых культур. Уборка началась в 36 округах. Убрано больше половины – 45,5 тыс. га, намолочено свыше 120 тыс. тонн озимой пшеницы. Урожайность составляет 36,8 ц/га.</p> <p>Общая площадь сева в этом году составляет свыше 81 тыс. га.</p> |
| Орловская область | 18 сентября | 2900,0 | 1600,0 | 300,0 | <p>На 18 сентября намолот зерновых и зернобобовых культур составил более 2 млн 936 тыс. тонн при средней урожайности свыше 43,4 ц/га. Обмолочено 3 тыс. га кукурузы из запланированных 79 тыс. га, намолочено 27 тыс. тонн зерна. Урожайность превышает 93 ц/га. Уборка кукурузы на зерно ведется в 7 районах. Регион лидирует по урожайности кукурузы на зерно в России.</p> <p>На 4 сентября намолочено 2,9 млн тонн зерновых и зернобобовых культур. Практически завершена уборка яровой пшеницы, ячменя, рапса. Заканчивается уборка ранних зерновых. Продолжается</p> |

| | | | | | |
|--|--|--|--|--|---|
| | | | | | <p>сбор урожая гречихи. Темпы уборки выше, чем в предыдущие годы. На 30 августа намолочено 2,8 млн тонн зерна, урожайность в этом году составляет 44,3 ц/га. Уборочная кампания выходит на завершающий этап – убрано 83% посевной площади зерновых.</p> <p>На 21 августа аграрии начали убирать кукурузу.</p> <p>На 19 августа зерновые, зернобобовые и масличные культуры обмолочены на площади 570 тыс. га (49% от плана). Намолочено более 2,5 млн тонн зерна - на 674 тыс. тонн больше, чем в соответствующем периоде прошлого года. Озимые зерновые культуры убраны на 316 тыс. га (86% плана), собрано 1588 тыс. тонн зерна, средняя урожайность составляет 50,2 ц /га. Также убрано 86% озимой пшеницы, её средняя урожайность - 50,2 ц/га. Урожайность яровой пшеницы в среднем составила 40 ц/га.</p> <p>На 13 августа намолочено 2 млн тонн зерновых и зернобобовых культур, в том числе пшеницы - 1,6 млн тонн, ячменя - 300 тыс. тонн, гороха - 78 тыс. тонн. Также ведется уборка ржи, тритикале, овса. Ещё предстоит убрать зерновые и зернобобовые с площади 333 тыс. га.</p> <p>На 6 августа собрано 1 млн 800 тыс. тонн зерна. В целом, уборочная кампания идет на 10 дней быстрее, чем в прошлом году.</p> <p>На 2 августа намолочено 1,4 млн тонн зерна зерновых и зернобобовых культур, средняя урожайность составила 50,1 ц/га.</p> <p>На 29 июля аграрии намолотили первый миллион тонн зерновых. Темпы уборки значительно превышают прошлогодние показатели.</p> <p>На 16 июля обмолочено 13,9 тыс. га озимой пшеницы и 340 га озимого рапса, намолочено 77,9 тыс. тонн пшеницы, 1,24 тыс. тонн рапса и 0,11 тыс. тонн гороха. Урожайность по ряду культур превышает прошлогодние показатели. В этом году предстоит убрать 368 тыс. га озимых зерновых, 54 тыс. га озимого рапса.</p> <p>На 11 июля в южных районах приступили к обмолоту зерновых культур. Комбайны вышли на поля Колпнянского и Ливенского районов. Урожай ожидается на уровне прошлого года, когда было собрано 5 млн тонн зерна. Майские заморозки погубили 16,2 тыс. га озимых посевов, которые оперативно пересадили яровыми культурами.</p> |
|--|--|--|--|--|---|

| | | | | | |
|-------------------|-------------|--------|--|--|---|
| Рязанская область | 18 сентября | 2500,0 | | | <p>На 18 сентября уборка основных зерновых культур: пшеницы, ячменя, гороха, ржи, овса, чечевицы и др. – почти завершена, обмолочено 98% площадей (без учёта кукурузы, её уборка на зерно начнётся в конце сентября), получено около 2,5 млн тонн зерна. Соя убрана с 48% площадей, получено 127 тыс. тонн соевых бобов.</p> <p>На 3 сентября зерновые обмолочены на 93% площадей (без учёта кукурузы), получено 2,4 млн тонн зерна. Аграрии 10 районов приступили к уборке урожая сои. Обмолочено 4% площадей, получено 10 тыс. тонн соевых бобов. В 2024 году посевы сои максимальные – 125 тыс. га, по сравнению с прошлым годом площади были увеличены на 30%.</p> <p>На 30 августа зерновые и зернобобовые культуры обмолочены на 90% площадей (без учёта кукурузы на зерно), получено 2 млн 337 тыс. тонн. Средняя урожайность в регионе 37,7 ц/га. В 16 хозяйствах аграрии добились урожайности выше 50 ц/га.</p> <p>На 27 августа зерновые культуры обмолочены на 85% площадей (без учёта кукурузы на зерно, которую убирают в октябре-ноябре). Валовый сбор зерна достиг 2 млн 228 тыс. тонн. Средняя урожайность 38,2 ц/га, что чуть ниже уровня прошлого года 39,7 ц/га.</p> <p>На 22 августа зерновые культуры обмолочены на площади 522 тыс. га (76% к площади ранних зерновых культур без учёта кукурузы на зерно). Аграрии убирают пшеницу, ячмень, горох, чечевицу, рожь, овёс, тритикале. Намолочено 2 млн 038 тыс. тонн зерна при средней урожайности 39 ц/га, что чуть ниже прошлого года (на аналогичную дату 2023 г. средняя урожайность составляла 39,9 ц/га).</p> <p>На 15 августа валовой сбор зерна составляет 1 млн 600 тыс. тонн при средней урожайности 40 ц/га. Урожайность зерновых равную и большую среднеобластного значения получают в 69 хозяйствах области.</p> <p>На 9 августа уборочная кампания опережает средние сроки более чем на неделю. Обмолочено 51% площадей зерновых культур (353 тыс. га). Намолочено 1 млн 423 тыс. тонн зерна. Средняя урожайность составляет 40,3 ц/га. Аграрии убирают пшеницу, горох, чечевицу, ячмень, рожь.</p> <p>На 7 августа намолочено около 1,3 млн тонн зерна.</p> <p>На 1 августа зерновые культуры</p> |
|-------------------|-------------|--------|--|--|---|

| | | | | | |
|--------------------|-------------|-------|--|--|---|
| | | | | | <p>обмолочены на площади 246 тыс. га (36% к площади уборки). Намолочено 1 млн 001 тыс. тонн зерна при средней урожайности 40,7 ц/га. На 26 июля обмолочено 157 тыс. га зерновых культур (озимой пшеницы, гороха, чечевицы, ячменя), что составляет 23% от их общей площади, намолочено 650 тыс. тонн. Средняя урожайность составляет 41,5 ц/га. На 17 июля аграрии приступили к уборке озимой пшеницы и гороха почти во всех районах. Обмолочено 25 тыс. га зерновых (3,6% от общей площади), намолочено 106 тыс. тонн зерна при средней урожайности 42 ц/га. Уборка зерновых культур в этом году стартовала на неделю раньше среднего срока за последнее десятилетие. Погодные условия в целом сложились удовлетворительные, от района к району отличаются количество влаги и урожайность. В 2024 году общая посевная площадь в регионе выросла на 1,6% (18,5 тыс. га) и достигла 1 млн 140 тыс. га – это максимум за более чем четверть века. Аграриям предстоит убрать урожай зерновых и зернобобовых культур с 717 тыс. га, в том числе: пшеница – 463 тыс. га (65%); ячмень – 106 тыс. га (14,7%); горох – 74,2 тыс. га (10,3%); кукуруза на зерно – 28 тыс. га (4%); чечевица – 17 тыс. га (2,3%); рожь – 11,6 тыс. га (1,6%); овёс – 10,3 тыс. га (1,4%); гречиха – 4,6 тыс. га (0,6%); тритикале – 1,0 тыс. га (0,1%); прочие зерновые культуры – менее 1,0 тыс. га (менее 0,1%).</p> |
| Смоленская область | 16 сентября | 302,4 | | | <p>На 16 сентября уборка зерновых и зернобобовых культур прошла на площади 123,4 тыс. га, что составляет 83,4% от плана (147,9 тыс. га). Получено 302,4 тыс. тонн зерна. Средняя урожайность культур составляет 24,5 ц/га. В частности, пшеница убрана на 66,5 тыс. га при средней урожайности 27,2 ц/га. Получено 181,1 тыс. тонн культуры. Ячмень обмолочен на 17,2 тыс. га, его средняя урожайность – 26,7 ц/га, собрано 46,1 тыс. тонн. На 22 августа обмолочено 69,2 тыс. га зерновых и зернобобовых культур, что составляет 46,8% от запланированного. Намолочено 186,2 тыс. тонн зерна при средней урожайности 26,9 ц/га. Уборка зерновых идет опережающими темпами – на соответствующую дату прошлого года было обмолочено 38,5%. На 13 августа аграрии обмолотили 25%</p> |

| | | | | | | |
|--------------------|-------------|--------|--------|-------|--|---|
| | | | | | | <p>зерновых культур на площади 36,4 тыс. га, что на 15 тыс. га превышает уровень прошлого года. Урожайность зерновых на 4% выше прошлогодней и составляет 29,4 ц/га.</p> <p>Общая уборочная площадь в этом году составит 228,4 тыс. га. Большую часть займут зерновые и зернобобовые - пшеница, овес, гречиха, горох.</p> |
| Тамбовская область | 17 сентября | 3000,0 | 2000,0 | 466,1 | | <p>На 17 сентября завершена уборка ранних зерновых культур. Аграриям остается собрать урожай кукурузы на зерно. Намолочено 3 млн тонн зерна. На 3 сентября началась уборка кукурузы. Работы идут в хозяйствах Мучкапского муниципального округа. В этом году посевы кукурузы были увеличены на 10% – до 165 тыс. га.</p> <p>На 2 сентября обмолочено 870 тыс. га зерновых культур, или 83% посевных площадей. Валовой сбор зерна составляет почти 2,9 млн тонн. Аграрии завершили уборку практически всей зерновой группы, за исключением кукурузы на зерно. При этом средняя урожайность значительно уступает значениям 2023 года. Причиной тому - весенние заморозки и летняя жара.</p> <p>На 27 августа начались работы по уборке сои. Всего в этом году культурой засеяно около 287 тыс. га полей.</p> <p>На 26 августа аграрии собрали более 2 млн тонн пшеницы. Всего зерновые и зернобобовые культуры убраны с 80% посевных площадей. Урожай составляет 2,8 млн тонн. К завершению подходит уборка гороха, озимой и яровой пшеницы, ячменя.</p> <p>На 19 августа зерновые и зернобобовые собраны с 72% посевных площадей. Текущий валовой сбор составил 2 млн 550 тыс. тонн. Общий урожай пшеницы превышает 1,8 млн тонн. Сельхозпроизводители заканчивают уборку гороха, ржи, ячменя, озимой пшеницы. Начались работы по уборке гречихи.</p> <p>На 15 августа собрано свыше 2,4 млн тонн зерна. Средняя урожайность составляет 33,5 ц/га. Сбор пшеницы превышает 1,7 млн тонн. Также аграрии убирают гречиху.</p> <p>На 12 августа аграрии собрали более 2,3 млн тонн зерна, это 66% урожая зерновых и зернобобовых культур. Основной культурой является пшеница - ее сбор составляет 1,6 млн тонн. Урожайность зерновых культур – на уровне 33,5 ц/га. Аграрии начали убирать гречиху, рапс,</p> |

| | | | | | |
|--|--|--|--|--|---|
| | | | | | <p>горчицу. По данным мониторинга, более 80% собранного урожая пшеницы соответствует показателям продовольственного зерна. На 8 августа зерновые и зернобобовые культуры убраны с площади 647,3 тыс. га — это 62% посевов. Намолочено 2 174,3 тыс. тонн зерна при средней урожайности 33,6 ц/га. Озимую пшеницу аграрии обмолотили с площади 355,4 тыс. га (94% от планового показателя), получено 1 281,9 тыс. тонн зерна, средняя урожайность — 36,1 ц/га. Яровая пшеница убрана с 86,6 тыс. га (39% от плана), валовой сбор составил 276,7 тыс. тонн при средней урожайности 32 ц/га. Продолжается уборка ячменя: культура обмолочена с площади 141 тыс. га (73% посевов), получено 466,1 тыс. тонн, урожайность отмечена на уровне 33,1 ц/га. Озимая рожь убрана с 3,2 тыс. га (96% от планового показателя), валовой сбор составил 9,6 тыс. тонн при средней урожайности 29,5 ц/га. Овес убран с 2,4 тыс. га (64% от намеченного объема), намолочено 7,1 тыс. тонн при средней урожайности 29,8 ц/га. Горох обмолочен с 56,2 тыс. га (91% от плана), валовой сбор составил 124,6 тыс. т при средней урожайности 22,2 ц/га. На 4 августа аграрии собрали 2 млн тонн зерна, это 57% урожая зерновых и зернобобовых культур. Урожайность зерновых культур в этом году превышает 33 ц/га. Жатва ведется высокими темпами. К завершению подходит уборка гороха, озимой пшеницы, озимой ржи. Более 80% собранного урожая пшеницы соответствует показателям продовольственного зерна, что значительно больше прошлогоднего. На 26 июля валовой сбор зерна составил 1 млн 230 тыс. тонн. Обмолочено треть посевных площадей. Средняя урожайность составила 33,7 ц/га. По урожайности лидируют сельхозтоваропроизводители Староюрьевского (41,9 ц/га) и Первомайского (40,3 ц/га) муниципалитетов. Горох и озимая пшеница убраны почти с 70% площадей. Средняя урожайность гороха 22,2 ц/га, а пшеницы 35,8 ц/га. Также в хозяйствах убирают озимую рожь, ячмень, яровую пшеницу, овес. На 17 июля уборочные работы начались в 22 муниципальных округах. Обмолочено 85 тыс. га сельскохозяйственных культур (озимая пшеница, ячмень, горох), что составляет 8 % общей посевной площади.</p> |
|--|--|--|--|--|---|

| | | | | | | |
|--|------------|--------|-------|------|--|--|
| | | | | | | <p>На 10 июля аграрии приступили к уборочной кампании. Идёт уборка гороха, озимых ржи и пшеницы. В первый день убрано 60 га гороха (урожайность - 26 ц/га), 100 га озимой ржи (урожайность - 17 ц/га), 300 га озимой пшеницы (урожайность – 33 ц/га). Это невысокий урожай, что объясняется негативным влиянием весенних заморозков на состояние зерновых культур. Всего посевная площадь озимых, яровых зерновых и зернобобовых культур (с кукурузой) составляет 1051 тыс. га. Озимой пшеницей засеяно 381 тыс. га, озимой рожью – 3,4 тыс. га, яровой пшеницей - 226 тыс. га, горохом – 62 тыс. га, ячменем засеяно 196 тыс. га.</p> |
| Тверская область | 15 августа | 41,0 | | | | <p>На 15 августа стартовала уборочная кампания. В 24 муниципальных образованиях собирают озимые и яровые культуры. Зерновые культуры убраны на площади 14,5 тыс. га, намолот составил – 41 тыс. тонн.</p> |
| Тульская область | 9 августа | 1000,0 | 131,0 | 12,4 | | <p>На 9 августа обработано около 40% посевов зерновых и зернобобовых культур. Намолочено более 1 млн тонн зерна при средней урожайности 43 ц/га. На 22 июля аграриями убрано 29,4 тыс. га озимой пшеницы, намолочено 131 тыс. тонн при средней урожайности 44,6 ц/га. Ячмень убран с площади 2,8 тыс. га, собрано 12,4 тыс. тонн.</p> |
| Северо-Западный федеральный округ | | | | | | |
| Вологодская область | 18 августа | 60,0 | | | | <p>На 18 августа намолочено более 60 тыс. тонн зерна при урожайности 27 ц/га. Это почти в два раза больше, чем на аналогичную дату прошлого года. На 2 августа стартовала уборочная кампания. Убрано 3 тыс. га зерновых и зернобобовых культур, намолочено почти 9 тыс. тонн зерна. Началась уборка с озимой пшеницы и ярового ячменя раннего сева. Всего предстоит убрать почти 90 тыс. га зерновых и зернобобовых культур.</p> |
| Калининградская область | 29 июля | 135,1 | 66,7 | 68,4 | | <p>На 29 июля намолочено 66,69 тыс. тонн зерна озимой пшеницы (средняя урожайность 64 ц/га), озимого ячменя – 68,41 тыс. тонн (56,8 ц/га), озимого рапса – 102,06 тыс. тонн (33 ц/га). Уборочная площадь озимого ячменя составляет – 12,42 тыс. га, пшеницы озимой - 75,06 тыс. га, ржи озимой - 1 тыс. га, рапса озимого 52,60 тыс. га.</p> <p>На 8 июля аграрии на две недели раньше начали сбор озимого ячменя. Это связано</p> |

| | | | | | |
|-----------------------|-------------|-------|--|--|--|
| | | | | | с тем, что весна выдалась ранняя, а начало лета - жарким. Собрано порядка 4,5 тыс. тонн этой культуры. Средняя урожайность - 51 ц/га. Под урожай 2024 года было посеяно 145 тыс. га озимых культур (на 9 тыс. га больше 2023 года). В целом посевная площадь сельскохозяйственных культур составила 298 тыс. га - на уровне 2023 года. Валовой сбор зерновых и зернобобовых культур ожидается на уровне 720 тыс. тонн с ростом к 2023 году на 7%. |
| Ленинградская область | 17 сентября | 148,0 | | | <p>На 17 сентября зерновые культуры убраны с площади 38,4 тыс. га – 93% к плану (в 2023 году – 38.1 тыс. га). Собрано 148 тыс. тонн в первоначально-оприходованном весе (в 2023 году – 145 тыс. тонн), в весе после доработки – 136 тыс. тонн, 88% к плану, урожайность – 38,5 ц/га (в 2023 году – 37.9 ц/га) и 35,4 ц/га в весе после доработки.</p> <p>На 9 сентября зерновые культуры убраны с площади 33 тыс. га – 78% к плану (в 2023 году – 32,3 тыс. га). Собрано 129 тыс. тонн в первоначально-оприходованном весе, в весе после доработки 109 тыс. тонн – 74% к плану (в 2023 году – 119,7 тыс. тонн в весе после доработки), урожайность – 39,1 ц/га (в 2023 году – 37.1 ц/га) и 33,1 ц/га в весе после доработки.</p> <p>На 3 сентября убрано зерновых культур с площади 23,5 тыс. га – 56% к плану (в 2023 году – 25,6 тыс. га). Собрано 93,3 тыс. тонн в первоначально-оприходованном весе – 63% к плану, (в 2023 году – 90,3 тыс. тонн), урожайность – 39,7 ц/га (в 2023 году – 35,3 ц/га).</p> <p>На 28 августа зерновых культур убрано 19,1 тыс. га – 45% к плану (в 2023 году – 17.9 тыс. га). Собрано 78,2 тыс. тонн в первоначально-оприходованном весе – 53% к плану (в 2023 году – 44,9 тыс. тонн), урожайность – 40.9 ц/га (в 2023 году – 36,5 ц/га).</p> <p>На 12 августа убрано 5,455 тыс. га зерновых культур, 12,8% к плану (в 2023 году 4,4 тыс. га), собрано 24,8 тыс. тонн в первоначально-оприходованном весе - 16,8% к плану (в 2023 г. - 11,9 тыс. тонн), урожайность - 45,9 ц/га (в 2023 г. - 26,8 ц/га).</p> <p>На 6 августа убрано 3,6 тыс. га зерновых культур, 9% к плану (в 2023 году –1,6 тыс. га). Собрано 15,7 тыс. тонн зерновых в первоначально-оприходованном весе – 11% к плану (в 2023 году – 7,4 тыс. тонн), урожайность – 46,1 ц/га (в 2023 году – 35,3 ц/га).</p> |

| | | | | | | |
|--------------------------------|------------|-------|-------|------|--|---|
| | | | | | | На 29 июля убрано 1,771 тыс. га зерновых культур, 4% к плану. Собрано 6,4 тыс. тонн в первоначально-оприходованном весе – 4% к плану - 147 тыс. тонн (в 2023 году – 3,5 тыс. тонн), урожайность – 36,4 ц/га (в 2023 году – 48,9 ц/га). |
| Новгородская область | 8 августа | 1,8 | | | | На 8 августа продолжается уборку озимых зерновых культур (пшеница). Зерновые убраны с площади 649 га. Намолочено 1,8 тыс. тонн зерна. Урожайность составляет 27 ц/га. |
| Псковская область | 21 августа | 67,7 | | | | На 21 августа обмолочено свыше 16 тыс. га или около 42% от уборочной площади зерновых культур. Валовой сбор составил 67,7 тыс. тонн при урожайности более 42 ц/га. На 15 июля в 5 районах приступили к уборочной кампании. Средняя урожайность зерновых и бобовых культур составила около 38 ц/га. В этом году аграриям предстоит собрать урожай зерновых и зернобобовых на площади свыше 875 тыс. га. |
| Южный федеральный округ | | | | | | |
| Адыгея | 17 июля | 496,1 | 454,0 | 40,5 | | На 17 июля озимые зерновые культуры обмолочены с 99,5 тыс. га, что составляет 99,9% от общей площади под эти культуры (99,6 тыс. га). Всего собрано 496,1 тыс. тонн зерна при средней урожайности 49,8 ц/га против прошлогодних 43,4 ц/га. Практически закончена уборка озимой пшеницы: обмолочено 90,9 тыс. га, или 99,9% от планового значения (91 тыс. га). Валовой сбор составил 454 тыс. тонн, урожайность – 49,9 ц/га (в 2023 году – 43,4 ц/га). Аграрии завершили уборку озимого ячменя: обмолочено 8,3 тыс. га, получено 40,5 тыс. тонн при средней урожайности 49,1 ц/га (год назад – 42,8 ц/га). На 10 июля аграрии обмолотили 96,91 тыс. га озимых зерновых, что составляет 97% от общей посевной площади. Валовой сбор составляет 441,9 тыс. тонн, средняя урожайность - 49,6 ц/га (в 2023 году - 43,3 ц/га). Уборка озимых началась в этом году раньше обычных сроков из-за сухой весны и раннего потепления, то есть в соответствии с погодными условиями. Большую часть озимого клина составляет пшеница - 90,996 тыс. га (в 2023 году - 90,3 тыс. га). Убрано 80,8 тыс. га пшеницы, средняя урожайность - 49,6 ц/га (в 2023 году - 43,4 ц/га). Уборка озимого ячменя завершена. Обмолочен 8,3 тыс. га, средняя урожайность составила 49,1 ц/га (в 2023 году - 42,8 |

| | | | | | |
|-----------------------|------------|--------|--|--|--|
| | | | | | <p>ц/га).</p> <p>На 27 июня аграрии обмолотили 48,5 тыс. га озимых зерновых, что составляет 44,4% от общей посевной площади. Валовой сбор составляет 209,844 тыс. тонн, средняя урожайность - 49,5 ц/га (в 2023 году - 43,3 ц/га). Хозяйства приступили к уборке озимого ячменя 7 июня, к уборке озимой пшеницы - 13 июня. Убрано 34,42 тыс. га пшеницы из 90,996 тыс. га (в 2023 году - 90,3 тыс. га), средняя урожайность - 49,6 ц/га (в 2023 году - 43,4 ц/га). Озимый ячмень обмолочен на 7,936 тыс. га из 8,251 тыс. га. Средняя урожайность составила 49,4 ц/га (в 2023 году - 42,8 ц/га).</p> <p>Общая уборочная площадь озимых культур в текущем году составляет 109,097 тыс. га, включая 9,454 тыс. га рапса.</p> |
| Волгоградская область | 5 сентября | 3400,0 | | | <p>На 5 сентября в разгаре находится уборка яровых зерновых. Аграрии обмолотили 504 тыс. га — это порядка 90% от посевной площади (560,3 тыс. га). Намолочено более 602 тыс. тонн. В том числе пшеницы собрано порядка 197 тыс. тонн. В целом намолочено более 3,4 млн тонн зерна.</p> <p>На 8 августа собрано около 3,3 млн тонн зерна — обмолочено 84% посевных площадей.</p> <p>На 7 августа обработаны практически все поля с озимыми культурами. Валовый намолот зерна превысил 3 млн тонн. Аграрии активно убирают яровые зерновые. Под ними обмолочено порядка 315 тыс. га — это более 50% от посевной площади (560,3 тыс. га). Намолочено более 368 тыс. тонн яровых зерновых. В том числе пшеницы собрано 177 тыс. тонн (в 2023 году на аналогичную дату было намолочено 54 тыс. тонн), ячмень убран на площади порядка 162 тыс. га, намолочено более 155 тыс. тонн (в 2023 году — 143 тыс. тонн).</p> <p>На 25 июля обмолочено 1,65 млн га — 72% всех площадей под зерновыми культурами. Несмотря на аномально высокие температуры, уборка ведется интенсивными темпами. Собрано 3 млн тонн зерна.</p> <p>На 11 июля хозяйства всех муниципальных образований вступили в активную фазу уборочной кампании. Обмолочено 551 тыс. га. Намолочен первый миллион тонн зерна.</p> <p>На 8 июля аграрии приступили к уборочной кампании. Первыми уборку зерновых культур начинают хозяйства</p> |

| | | | | | | |
|--------------------|-------------|---------|---------|--------|------|---|
| | | | | | | южных муниципальных образований. Обмолочено 252 тыс. га ранних зерновых культур. Намолочено 500 тыс. тонн зерна. Работы проводятся в условиях аномально высоких температур воздуха и серьезных ветровых нагрузок; в ряде районов отмечается почвенная засуха, влияющая на урожайность и состояние посевов. В целом в 2024 году предстоит убрать 3,3 млн га с учетом всех культур. Ранней уборке подлежат 1,9 млн га. |
| Калмыкия | 20 августа | 728,6 | 670,5 | 32,7 | | <p>На 20 августа уборочная завершена. Собрано 728,6 тыс. тонн зерновых, что превышает многолетние показатели на 10%. Средняя урожайность составляет 23 ц/га. Из них озимой и яровой пшеницы было получено 670,5 тыс. тонн, озимого и ярового ячменя — 32,7 тыс. тонн, гороха — 23,1 тыс. тонн.</p> <p>На 24 июня зерновые и зернобобовые культуры обмолочены на площади 24,1 тыс. га. Валовой сбор составил 56 тыс. т при средней урожайности 25,7 ц/га. На 18 июня аграрии приступили к уборке зерновых культур ранее традиционных сроков на две-три недели, коррективы внесли жара и засуха. Идет уборка озимой пшеницы и озимого ячменя. В этом году предстоит убрать зерновые и зернобобовые, без учета риса на 2,8 тыс. га, с площади более 276 тыс. га, из них 245 тыс. га занимает озимая пшеница.</p> |
| Краснодарский край | 10 сентября | 11900,0 | 10200,0 | 1170,0 | 15,4 | <p>На 10 сентября стартовала кампания по уборке риса во всех рисосеющих муниципалитетах. В этом году площадь сева в сравнении с прошлым годом увеличилась почти на 7,5 тыс. – до 117,4 тыс. га. Используются только российские семена «ФНЦ риса». Погодные условия складывались благоприятно, урожай будет не ниже уровня прошлого года. Обмолочено более 6 тыс. га риса, урожайность составляет около 67 ц/га.</p> <p>На 27 августа аграрии приступили к уборке кукурузы на зерно. Под агрокультуру в этом году отведено более 433 тыс. га. Убрано 4,76 тыс. га, валовой сбор составляет 15,41 тыс. тонн. Средняя урожайность кукурузы составляет 32,4 ц/га.</p> <p>На 29 июля аграрии приступили к уборочной кампании сои. В текущем году под её сев отведено более 197 тыс. га. На 19 июля завершена уборочная кампания озимых зерновых, собрано почти 11,9 млн тонн зерна с более чем 1,9 млн га, что на 602 тыс. тонн больше, чем в прошлом году. В том числе 10,2 млн тонн пшеницы. Средняя урожайность</p> |

| | | | | | | |
|--|--|--|--|--|--|---|
| | | | | | | <p>составила 62,3 ц/га (в прошлом году - 56,7 ц/га).</p> <p>На 18 июля</p> <ul style="list-style-type: none">· Уборка зерновых колосовых и зернобобовых культур: обмолочено - 1885,47 тыс. га (99% от плана в 1901,35 тыс. га). Валовой сбор составил 11737,38 тыс. тонн при урожайности 62,3 ц/га;· Уборка озимого ячменя: обмолочено - 157,19 тыс. га (100% от плана в 157,08 тыс. га). Валовой сбор составил 1152,12 тыс. тонн при урожайности 73,3 ц/га;· Уборка озимой пшеницы: обмолочено - 1568,39 тыс. га (99% от плана в 1577,92 тыс. га). Валовой сбор составил 10149,28 тыс. тонн при урожайности 64,7 ц/га; <p>в т.ч. уборка озимой пшеницы</p> <ul style="list-style-type: none">· твердых сортов: обмолочено - 0,69 тыс. га (100% от плана в 0,69 тыс. га). Валовой сбор составил 3,86 тыс. тонн при урожайности 56,1 ц/га;· Уборка озимого тритикале: обмолочено - 2,16 тыс. га (93% от плана в 2,33 тыс. га). Валовой сбор составил 10,75 тыс. тонн при урожайности 49,8 ц/га;· Уборка ярового ячменя: обмолочено - 16,02 тыс. га (98% от плана в 16,39 тыс. га). Валовой сбор составил 60,54 тыс. тонн при урожайности 37,8 ц/га;· Уборка яровой пшеницы: обмолочено - 4,93 тыс. га (89% от плана в 5,57 тыс. га). Валовой сбор составил 16,59 тыс. тонн при урожайности 33,6 ц/га; <p>в т.ч. уборка яровой пшеницы</p> <ul style="list-style-type: none">· твердых сортов: обмолочено - 0,64 тыс. га (95% от плана в 0,67 тыс. га). Валовой сбор составил 1,97 тыс. тонн при урожайности 30,9 ц/га;· Уборка овса: обмолочено - 3,28 тыс. га (64% от плана в 5,1 тыс. га). Валовой сбор составил 10,53 тыс. тонн при урожайности 32,1 ц/га; <p>На 15 июля урожайность пшеницы находится на уровне — 64,2 ц/га, а валовый сбор составляет 9,1 млн тонн. На 11 июля завершена уборка озимого ячменя. Валовой сбор составил 1,17 млн тонн, что на 6,3% больше, чем годом ранее. Средняя урожайность достигла 73,2 ц/га (почти на 22% превышает показатель прошлого года). Площадь сева озимого ячменя под урожай 2024 года составила 161 тыс. га. На 2 июля убран 1 млн га зерновых, что составляет почти 60% от общей площади озимых посевов в регионе. Средняя урожайность пшеницы – около 65 ц/га. План по ячменю выполнен на 98%. На 25 июня аграрии собрали более 2 млн тонн зерновых. Озимые собраны на</p> |
|--|--|--|--|--|--|---|

| | | | | | | |
|--------------------|-------------|---------|--------|-------|--|--|
| | | | | | | <p>площади 375 тыс. га, урожайность ячменя составила 73,3 ц/га, пшеницы – 67,2 ц/га. На 21 июня аграрии собрали первый миллион тонн зерна. Урожай собран почти на 166 тыс. га. Средняя урожайность составляет 65,4 ц/га. Намолочено более 821 тыс. тонн озимого ячменя и свыше 197 тыс. тонн озимой пшеницы. Средняя урожайность этих культур 74,4 (60,4 ц/га в 2023 г.) и 66,7 ц/га (62,5 ц/га в 2023 г.) соответственно. На 14 июня началась уборочная кампания, на две недели раньше среднесрочных сроков. Идёт уборка зернового гороха и озимого ячменя, отдельные хозяйства приступили к уборке раннеспелых сортов озимой пшеницы. Урожайность пшеницы находится на уровне прошлого года – 61,3 ц/га. Ячмень и горох показывают результат выше прошлогоднего – 76,9 и 24,1 ц/га.</p> <p>В целом аграриям предстоит убрать в этом году 2,4 млн га полей вместе с зерновыми, зернобобовыми, кукурузой и рисом, в том числе предстоит обмолотить 1,9 млн га озимых зерновых колосовых.</p> |
| Крым | 19 июля | 1500,0 | | | | <p>На 19 июля аграрии собрали 1,5 млн тонн зерновых.</p> <p>На 27 июля сельхозпредприятия продолжают работы по уборке зерна. Обмолочено 353,4 тыс. га. Всего намолочено 962,9 тыс. тонн зерна. Озимый ячмень обмолочен с площади 126,5 тыс. га, яровой ячмень – 46,8 тыс. га. Всего собрано 448,9 тыс. тонн культуры. Средняя урожайность озимого ячменя составила 26,6 ц/га, ярового – 24,1 ц/га. Озимой и яровой пшеницы обмолочено 168 тыс. га, намолочено 486,9 тыс. тонн при средней урожайности 26,6 ц/га. Уборочная кампания зерновых стартовала в середине июня. Зерновые собирают с площади 554 тыс. га.</p> |
| Ростовская область | 20 сентября | 10870,0 | 9930,0 | 528,0 | | <p>На 20 сентября обмолочено 53,2 тыс. га поздних зерновых культур, или 31,6% от плана. Собрано 116,5 тыс. тонн зерна. Уточнены итоги хлебоуборочной кампании с учетом аномальных погодных условий. С 3,3 млн га было собрано 10 млн 870 тыс. тонн зерна при урожайности 33 ц/га. С учетом последствий двух ЧС - по весенним заморозкам и почвенной засухе - в текущем году снижение валового сбора ранних зерновых и зернобобовых культур к среднему показателю за предыдущие 5 лет составило около 19%, снижение урожайности составляет 15%. Уточненная</p> |

| | | | | | | |
|--|--|--|--|--|--|--|
| | | | | | | <p>площадь погибших сельхозкультур составляет 230,4 тыс. га (5,1% от общих уборочных площадей). Вместе с площадью частично повреждённых посевов – общая площадь поврежденных и погибших сельхозкультур составила 858,3 тыс. га.</p> <p>На 30 июля завершилась жатва ранних зерновых и зернобобовых, но продолжается уборка других сельхозкультур. В разрезе сельхозкультур с 3,3 млн га было собрано более 9,9 млн тонн озимой пшеницы со средней урожайностью 35,7 ц/га; почти 30 тыс. тонн яровой пшеницы с урожайностью 17,9 ц/га; 138 тыс. тонн озимого ячменя (43,3 ц/га); более 390 тыс. тонн ярового ячменя (18,5 ц/га); более 320 тыс. тонн зернобобовых при урожайности 13,9 ц/га, а также почти 15 тыс. тонн тритикале, овса и ржи совокупно. Впереди ещё уборка поздних зерновых культур. С учетом их валового сбора урожай оценивается в 11 млн тонн.</p> <p>На 26 июля аграрии завершили уборку ранних зерновых и зернобобовых культур. Валовой сбор составил 10 млн 893 тыс. тонн при средней урожайности 33 ц/га.</p> <p>На 22 июля уборка ранних зерновых близится к завершению. Обмолочен почти 91% площадей. Средняя урожайность – 33,5 ц/га (42 ц/га год назад). Собрано более 10 млн тонн зерна.</p> <p>На 15 июля убрано более 2,1 млн га (67%). Собрано 7,35 млн тонн зерновых при средней урожайности 34 ц/га, из которых более 6,7 млн тонн составляет озимая пшеница.</p> <p>На 10 июля экватор уборочной страды пройден. Обмолочено 55% ранних зерновых и зернобобовых. Валовой сбор превысил 6 млн тонн при средней урожайности 34,5 ц/га. Год назад на эту дату урожайность была более 40 ц/га.</p> <p>На 8 июля обмолочено более 41% площадей, собрано более 4,7 млн тонн зерновых и зернобобовых культур со средней урожайностью 35,3 ц/га. В уборке уже принимают участие все сельские районы региона. Ситуация по урожайности в районах разная – самый высокий показатель средней урожайности отмечен в Целинском районе – 50,6 ц/га. В целом убрано более 4,2 млн тонн озимой пшеницы, 12,5 тыс. тонн озимого и 110 тыс. тонн ярового ячменя, более 217,5 тыс. тонн зернобобовых.</p> <p>На 3 июля собрано почти 2 млн 580 тыс.</p> |
|--|--|--|--|--|--|--|

| | | | | | | |
|--|--|--|--|--|--|--|
| | | | | | | <p>тонн зерновых и зернобобовых культур. Обмолочено 714 тыс. га или более 22% от общих уборочных площадей. Средняя урожайность составляет 36,1 ц/га. В частности, собрано 2,24 млн тонн озимой пшеницы, более 196 тыс. тонн зернобобовых.</p> <p>На 29 июня аграрии собрали первый миллион тонн зерна нового урожая. Убрано около 10% посевных площадей. Средняя урожайность заметно ниже, чем в прошлом году: 34,6 ц/га против 44,4 ц/га.</p> <p>На 28 июня уборка проходит в 23 из 43 сельских районов. Собрано более 445 тыс. тонн ранних зерновых и зернобобовых культур. Они обмолочены на площади около 140 тыс. га – это 4,4% от плановых уборочных площадей. Средняя урожайность составляет 31,8 ц/га.</p> <p>На 19 июня аграрии приступили к уборке урожая. Хозяйства 4-х районов обмолотили в общей сложности около 1 тыс. га ранних зерновых и зернобобовых. Намолочены первые 2,1 тыс. тонн при средней урожайности 26,1 ц/га. В этом году к уборке аграрии приступили раньше, чем год назад. Всего предстоит убрать 3 млн 216 тыс. га ранних зерновых и зернобобовых. В том числе: озимой пшеницы – 2,7 млн га; ячменя (озимого и ярового) – 243,6 тысячи га; зернобобовых – 212 тысяч га; прочие ранние зерновые – 30,4 тысячи га. Уборочная площадь в нынешнем году на 132 тыс. га меньше из-за гибели посевов в результате ЧС.</p> |
|--|--|--|--|--|--|--|

Северо-Кавказский федеральный округ

| | | | | | | |
|--------------------|------------|-------|-------|------|--|--|
| Дагестан | 25 июня | | | | | <p>На 25 июня большинство районов приступили к уборочной кампании, убрано более 5 тыс. га. На 14 июня началась уборка зерновых. Согласно предварительному прогнозу, урожай зерновых превысит объем прошлого года. В текущем году общая посевная площадь составит 373 тыс. га. Озимые зерновые посеяны на 90 тыс. га, яровой сев составит 233 тыс. га.</p> |
| Кабардино-Балкария | 28 августа | 275,0 | 208,0 | 57,0 | | <p>На 28 августа аграрии приступили к уборке кукурузы на зерно. В текущем году кукурузой занято более 128 тыс. га, что превышает прошлогодние площади. На 7 августа аграрии, опережая прошлогодние темпы, но с соблюдением агротехнологических сроков, завершили уборку зерновых колосовых культур, которых намолочено свыше 275 тыс. тонн. Основу урожая составляет</p> |

| | | | | | | |
|------------------------|------------|--------|--|--|------|--|
| | | | | | | пшеница, её собрано порядка 208 тыс. тонн. Ячменя намолотили более 57 тыс. тонн. Остальные незначительные объемы приходятся на овес и тритикале. В текущем году в связи с необходимостью соблюдения севооборота площади, занятые зерновыми колосовыми культурами, уменьшились в сравнении с прошлым годом и составили 75,7 тыс. га. Кукурузой на зерно занято более 128 тыс. га, что превышает прошлогодние площади под данной культурой. К массовой уборке зерна кукурузы приступят во второй половине сентября, однако в текущем году, учитывая погодные условия, уборка может начаться немногим раньше. На 10 июля обмолочено 27,7 тыс. га, намолочено 116,5 тыс. тонн зерновых колосовых культур. В основном это пшеница и ячмень. На 15 июня стартовала уборка зерновых. Земледельцы Прохладненского района первыми в республике приступили к уборке озимых ячменя и пшеницы. Всего в текущем году зерновые и зернобобовые культуры предстоит убрать с площади свыше 210 тыс. га. |
| Карачаево-Черкессия | 4 июля | | | | | На 4 июля аграрии приступили к уборке зерновых колосовых культур. Всего в текущем году аграриям предстоит убрать зерновые колосовые культуры на площади почти 95,5 тыс. га. |
| Северная Осетия-Алания | 30 июля | | | | | На 30 июля аграрии завершили уборку урожая озимых культур. На 25 июня началась уборка озимых зерновых. Убрано 5 тыс. 598 га. Озимый ячмень собран на площади 891 га, его урожайность - 28,6 ц/га, озимая пшеница - с 466 га (урожайность - 31,5 ц/га) озимый рапс - с 3 тыс. 986 га (урожайность - 20,54 ц/га). Также убраны первые 255 га гороха, его урожайность - 13 ц/га. Под урожай 2024 года в республике посеяно 54 тыс. 487 га озимых культур. |
| Ставропольский край | 3 сентября | 7800,0 | | | 19,0 | На 3 сентября аграрии приступили к уборке гречихи. Основные площади этой культуры находятся в Предгорном округе – засеяно 680 га, урожай составляет 200 тонн при средней урожайности 10 ц/га. На 30 августа к уборке кукурузы приступили 4 округа. Аграрии провели обмолот кукурузы на площади 6800 га и получили более 19 тыс. тонн. при средней урожайности 28,1 ц/га. Всего предстоит провести работы на площади более 148,3 тыс.га. На 23 августа к уборке кукурузы на зерно |

| | | | | | |
|-------|-----------|-------|-------|-------|--|
| | | | | | <p>приступили в Георгиевском муниципальном округе, убрано 396 га, намолочено 1083 тонн, урожайность 27,3 ц/га.</p> <p>На 22 июля завершилась уборка зерновых и зернобобовых культур. Валовой сбор составил 7,8 млн тонн при средней урожайности 34,8 ц/га. Урожай зерна в 2024 году может снизиться на 10% из-за апрельской засухи, ожидается, что объем урожая составит около 7,5-7,7 млн тонн зерна.</p> <p>На 10 июля зерновые культуры убраны с площади 1,9 тыс. га или 86% уборочной площади, валовой намолот составил 6865 тыс. тонн, при средней урожайности 36,4 ц/га.</p> <p>На 9 июля сельхозтоваропроизводители завершают уборку гороха. Валовой сбор составил 448,7 тыс. тонн, при средней урожайности 19,9 ц/га. Всего горох посеян на площади 226,7 тыс.га.</p> <p>На 5 июля аграрии собрали 5 млн тонн зерна нового урожая. Убрано почти 65% площадей. Жатва ведется во всех территориях. В прошлом году на эту дату было убрано всего 22% от плана.</p> <p>На 3 июля намолот зерна превысил 4,7 млн тонн.</p> <p>На 2 июля аграрии преодолели экватор по обмолоту зерновых и зернобобовых культур. Валовой сбор зерна превысил 4 млн 305 тыс. тонн при средней урожайности 35,6 ц/га. Зерновые скошены на 53% всей запланированной площади.</p> <p>На 1 июля собрано 3,3 млн тонн зерна или более 40% от плана. Средняя урожайность составляет 35,4 ц/га, что на 3 центнера выше показателей прошлого года.</p> <p>На 29 июня обмолочено 788,8 тыс. га или 35% уборочной площади. Валовой сбор зерна составил 2,7 млн тонн при средней урожайности 34,8 ц/га.</p> <p>На 25 июня собрано более 1 млн тонн зерна. Урожайность составляет 34 ц/га.</p> <p>12 июня стартовала уборка зерновых. В текущем году предстоит убирать зерновые на площади более 2,4 млн га. Негативные климатические условия весной привели к снижению прогноза на урожай, валовый сбор будет ниже на 17-20% от плана.</p> |
| Чечня | 9 августа | 495,6 | 315,8 | 113,0 | <p>На 9 августа завершилась уборка ранних зерновых культур. Аграрии обмолотили ранние озимые и яровые зерновые культуры на площади 175,6 тыс. га. Это на 1,7% больше, чем годом ранее. Получено 495,6 тыс. тонн ранних зерновых культур</p> |

| | | | | | | |
|--------------------------------------|-------------|--------|-------|--|--|--|
| | | | | | | <p>(больше прошлогоднего показателя на 1,8%). Средняя урожайность зерновых осталась на уровне прошлого года — 28,2 ц/га. 63,7% в структуре собранного урожая пришлось на пшеницу, намолот которой составил 315,8 тыс. тонн, или на 2,6% больше уровня 2023 года. Валовой сбор ячменя достиг 113 тыс. тонн, или на 10,9% больше, чем годом ранее. Доля ячменя — около 23%, он находится на втором месте по объему урожая. Незначительно выросла в сравнении с прошлым годом урожайность ячменя, составив 26,8 ц/га. Незначительную часть в структуре убранных ранних культур занимают горох и рожь, валовой сбор которых составил 5,8 и 2,4 тыс. тонн при урожайности 17,6 и 16 ц/га соответственно. Аграриям предстоит уборка поздних зерновых культур, в том числе кукурузы, подсолнечника и риса. На 19 июня аграрии приступили к уборке ранних зерновых культур. Сельхозтоваропроизводителям предстоит провести уборку зерновых колосовых культур, рапса, горчицы и льна с площади 208,1 тыс. га, в том числе зерновых колосовых — с 176,6 тыс. га.</p> |
| Приволжский федеральный округ | | | | | | |
| Башкортостан | 19 сентября | 2340,0 | 236,2 | | | <p>На 19 сентября обмолочено 1 млн 70 тыс. га с зерновыми и зернобобовыми культурами. Это 73% всех площадей. Средняя урожайность составляет почти 22 ц/га. Валовой сбор зерна составил 2 млн 340 тыс. тонн. В ряде районов уборку зерновых уже завершают. На 16 сентября убрано более 1 млн га сельскохозяйственных культур, из них зерновых — 995 тыс. га — 60% всего объема. Намолочено более 2,144 млн тонн при средней урожайности 22,1 ц/га. На 11 сентября обмолочено 823 тыс. га с зерновыми и зернобобовыми культурами, что составляет 50% всего объема. Валовой намолот зерна нового урожая достиг 1 млн 850 тыс. тонн при средней урожайности 22,5 ц/га. На 9 сентября аграрии обмолотили около 45% площадей или 740 тыс. га зерновых и зернобобовых культур. Валовой намолот зерна составил порядка 1 млн 700 тыс. тонн, при средней урожайности 23 ц/га. В том числе, почти 720 тыс. тонн составляют озимые зерновые культуры, 960 тыс. тонн — яровые зерновые культуры. На 3 сентября зерновые и зернобобовые культуры скошены на площади 550 тыс. га, что составляет больше трети от плана. Намолочено 1,3 млн тонн зерна. Средняя</p> |

| | | | | | | |
|--|--|--|--|--|--|--|
| | | | | | | <p>урожайность составляет 24 ц/га. На 26 августа зерновые и зернобобовые культуры скошены на площади более 250 тыс. га (15% от плана). Валовой сбор составил более 670 тыс. тонн зерна, средняя урожайность – 28 ц/га. На большей части территории республики ожидается сухая и теплая погода, что позволит аграриям ускорить темпы уборки.</p> <p>На 23 августа убрано 11% зерновых и зернобобовых культур. Валовой сбор зерна составляет 528 тыс. тонн. Средняя урожайность полей превышает 29 ц/га. 22 августа глава Башкортостана подписал распоряжение о введении режима ЧС из-за переувлажнения почвы. Он действует на территории 50 районов и города Кумертау до 11 сентября. Согласно данным районов из-за переувлажнения почвы погибли сельхозкультуры на площади порядка 200 тыс. га. На 19 августа урожай зерновых культур убран на 6% площадей. Обмолочено 137 тыс. га с зерновыми и зернобобовыми культурами. Валовой сбор зерна составил 416 тыс. тонн при средней урожайности 30,4 ц/га. Убрана треть озимых, еще треть – погибла, остальную часть урожая планируется убрать при наличии возможности. Нарастить темпы уборочных работ мешают непрекращающиеся дожди. Сумма ущерба сельхозпроизводителям в результате переувлажнения почвы уже составила 1,06 млрд руб. Приблизительная площадь, на которой погиб урожай – 120,5 тыс. га, из них 112,3 тыс. га занято зерновыми и зернобобовыми. Подготовлен проект распоряжения Правительства республики о введении режима ЧС с 11 июля по 11 сентября. На 15 августа убрана треть всех площадей с озимыми зерновыми культурами. Хозяйства скосили и обмолотили 125,7 тыс. га с озимыми пшеницей, рожью, тритикале. Валовой сбор зерна составил 388 тыс. тонн, при урожайности 30,7 ц/га. Темпы пока очень медленные, дожди не прекращаются повсеместно. В ряде районов приступили к обмолоту яровых культур, убрано около 8 тыс. га. В итоге валовой сбор зерна к середине августа превысил 400 тыс. тонн. На 12 августа убрано 5% всех сельскохозяйственных культур. Скошено и обмолочено порядка 7% площадей зерновых и зернобобовых культур (112 тыс. га). Валовой сбор составил 350 тыс.</p> |
|--|--|--|--|--|--|--|

| | | | | | | |
|----------|-------------|--------|--|--|-----|--|
| | | | | | | <p>тонн зерна. Уборку озимых зерновых культур начали хозяйства 43 районов. Практически повсеместно наблюдается сильное переувлажнение почвы. Готовятся документы для введения регионального режима ЧС. На 5 августа к уборке зерновых культур приступили хозяйства 27 районов. Убрано 53 тыс. га. Намолочено более 177 тыс. тонн зерна со средней урожайностью 33 ц/га. Погода пока неблагоприятна к сельхозпроизводителям. За июль выпало больше 3-х норм месячных осадков. Это крайне отрицательно сказывается на темпах уборочных и кормозаготовительных работ. Идет работа по введению во всей республике ЧС по переувлажнению почвы. На 22 июля к уборке озимых культур приступили в хозяйствах 17 районов. Скошено 6,6 тыс. га с озимыми зерновыми культурами. Валовый сбор зерна составил 21,7 тыс. тонн. Озимая пшеница убрана с площади более 5,3 тыс. га, намолочено 18,8 тыс. тонн зерна. Средняя урожайность озимых зерновых составляет 35,2 ц/га. Также в регионе убирают озимую рожь, рыжик, тритикале и другие культуры. На 19 июля началась уборка урожая. Ожидается намолот не менее 3,5 млн тонн зерновых и зернобобовых культур. В текущем году аграриям предстоит убрать 2,2 млн га сельскохозяйственных культур. В том числе, 1,3 млн га приходится на яровые зерновые и зернобобовые культуры, 380 тыс. га — озимые.</p> |
| Марий Эл | 17 сентября | 290,0 | | | | <p>На 17 сентября убрано 94% площадей и собрано 290 тыс. тонн зерна. На 4 сентября убрано 106 тыс. га зерновых культур, что составляет 75 % от уборочной площади. Намолочено 251 тыс. тонн зерна.</p> |
| Мордовия | 18 сентября | 1213,5 | | | 2,6 | <p>На 18 сентября обмолочено 431,25 тыс. га, намолочено - 1213,48 тыс. тонн зерновых, урожайность составляет 28,1 ц/га. На 16 сентября началась уборка кукурузы на зерно, посевы которой в этом году составляют 28 тыс. га. Эта культура в этом году возделывается в 18 районах. Намолочено 2 690 тонн при урожайности 73 ц/га. На 29 августа аграрии обмолотили 347,17 тыс. га зерновых и зернобобовых культур. Это составляет 74,9% от плановой площади. При средней урожайности 29,1</p> |

| | | | | | |
|-----------------------|-------------|--------|-------|--|--|
| | | | | | <p>ц/га намолочено 1,01 млн тонн зерна. На 20 августа скошено - 266,51 тыс. га, обмолочено - 266,28 тыс. га, намолочено - 789,96 тыс. тонн зерновых, урожайность составляет 29,67 ц/га.</p> <p>На 15 августа скошено - 235,04 тыс. га, обмолочено - 234,82 тыс. га, намолочено - 693,53 тыс. тонн зерновых, урожайность составляет 29,5 ц/га.</p> <p>На 5 августа скошено - 177,19 тыс. га, обмолочено - 176,92 тыс. га, намолочено - 505,88 тыс. тонн, урожайность - 28,59 ц/га.</p> <p>На 4 августа намолочено и отправлено на элеваторы около 500 тыс. тонн зерна. На 29 июля скошено 141,88 тыс. га зерновых культур, обмолочено - 141,61 тыс. га, намолочено - 403,14 тыс. тонн зерна, урожайность составляет 28,50 ц/га.</p> <p>План уборки - 463,32 тыс. га зерновых.</p> |
| Нижегородская область | 10 сентября | 1600,0 | | | <p>На 10 сентября аграрии собрали около 1,6 млн тонн зерна. На 27 августа зерновые и зернобобовые культуры убраны с площади 380 тыс. га, что составляет 62% от плана. Намолочено 1 млн тонн зерна. Темпы уборочных работ осложнила дождливая погода. На 9 августа убрана треть площадей под зерновыми и зернобобовыми культурами – около 200 тыс. га. Намолочено 500 тыс. тонн зерна. Средняя урожайность составляет 30 ц/га. На 22 июля аграрии приступили к уборке урожая на неделю раньше, чем в прошлом году. Это связано с тем, что жаркое лето позволило существенно ускорить сроки созревания урожая. Ведётся уборка пшеницы и гороха. Убраны первые 22 тыс. га. Средняя урожайность составляет 30 ц/га, что на 25% выше плана. Зерновые и зернобобовые культуры предстоит убирать с площади 620 тыс. га.</p> |
| Оренбургская область | 20 сентября | 3307,4 | 566,5 | | <p>На 20 сентября намолочено 3 млн 307,4 тыс. тонн зерна. Скошено 2 млн 69,2 тыс. га зерновых, обмолочено 2 млн 61,1 тыс. га, или 81% от общей площади уборки. Средняя урожайность – 16 ц/га. На 14 сентября собрано 3 млн тонн зерна. Обмолочено 71% от площади зерновых. На 9 сентября скошено 1 млн 495,2 тыс. га площадей, обмолочено – 1 млн 483 тыс. га, что составляет 58% от уборочной площади. Намолочено 2 млн 627,3 тыс. тонн зерновых при средней урожайности 17,7 ц/га. На 7 сентября убрано 54% засеянных площадей. Намолочено 2 млн 500,1 тыс.</p> |

| | | | | | |
|--|--|--|--|--|---|
| | | | | | <p>тонн зерновых при средней урожайности 18 ц/га.</p> <p>На 5 сентября зерновые скошены на площади 1 млн 289,3 тыс. га, обмолочены – на 1 млн 274,4 тыс. га, что составляет половину от засеянной площади. Намолочено 2 млн 359,7 тыс. тонн зерновых при средней урожайности 18,5 ц/га.</p> <p>На 2 сентября скошено 1 млн 59,9 тыс. га зерновых, обмолочено 1 млн 55,4 тыс. га, что составляет 41% к уборочной площади. Намолочено 2 млн 94,3 тыс. тонн при средней урожайности 19,8 ц/га.</p> <p>На 30 августа скошено 927,5 тыс. га, обмолочено 916,3 тыс. га, что составляет 36% от площади уборки, намолочено 1 млн 852,5 тыс. тонн зерновых при средней урожайности 20,9 ц/га.</p> <p>На 19 августа погода не позволяет аграриям в полной мере приступить к уборочным работам. В первой декаде августа преобладала пасмурная погода. Прохождение атмосферных фронтов сопровождалось выпадением интенсивных осадков, часто с грозами. Среднее областное количество осадков составило 32,6 мм (326% нормы), в 2023 году 2,9 мм (29% нормы). Скошено 529,3 тыс. га зерновых культур, обмолочено 526,3 тыс. га (21% от плана), намолочено 1 млн 336,5 тыс. тонн при средней урожайности 25,4 ц/га. В том числе озимых культур обмолочено 506,5 тыс. га; намолочено 1 млн 310,8 тыс. тонн при средней урожайности 25,9 ц/га. Озимых зерновых культур осталось убрать 197,5 тыс. га.</p> <p>На 1 августа скошено 378,2 тыс. га зерновых культур, - обмолочено 376,5 тыс. га (14% от плана 2 млн. 747,8 тыс. га), намолочено 1001,3 тыс. тонн при средней урожайности 26,6 ц/га. Лучшие результаты по урожайности показывают хозяйства в Абдулинском ГО – 36,7 ц/га Асекеевском – 36,2 ц/га, Саракташском – 35,0 ц/га, Грачевском – 34,9 ц/га, Бугурусланском – 34,2 ц/га районах.</p> <p>На 24 июля скошено 218 тыс. га озимых зерновых культур, обмолочено – 215,9 тыс. га, намолочено – 583,1 тыс. тонн при средней урожайности 27 ц/га. К уборке приступили в 30 округах. Урожайность варьируется от 41,3 ц/га до 17,3 ц/га.</p> <p>На 9 июля аграрии приступили к уборке урожая озимой пшеницы. Скошено – 2,5 тыс. га, обмолочено – 2,2 тыс. га, намолочено – 6,7 тыс. тонн. Урожайность от 27,5 ц/га в Курманаевском районе до 35 ц/га в Новосергиевском районе.</p> |
|--|--|--|--|--|---|

| | | | | | | |
|---------------------------|-------------------|---------------|---------------|--------------|--|--|
| | | | | | | <p>В текущем году площадь уборки зерновых и зернобобовых культур составляет 2,7 млн га, в том числе яровых зерновых и зернобобовых культур 1,9 млн га.</p> |
| <p>Пензенская область</p> | <p>9 сентября</p> | <p>2400,0</p> | <p>1891,9</p> | <p>320,3</p> | | <p>На 9 сентября собрано 2,4 млн тонн зерна, что составляет 94% от всей зерновой уборочной площади. Средняя урожайность составляет 30 ц/га. Сезонные полевые работы находятся на завершающей стадии. В 18 районах ведётся сбор сои.</p> <p>На 28 августа зерновые и зернобобовые культуры убраны с площади 754 тыс. га. Это 86,4% от запланированного объема в 872,4 тыс. га. Валовой сбор зерна составил 2 326,8 тыс. тонн. Средняя урожайность культур - 30,9 ц/га. Убрано почти 98,7% площади под озимую пшеницу (372,4 тыс. га из плановых 377,4 тыс. га). Валовой сбор этой культуры составил 1 275,2 тыс. тонн, средняя урожайность - 34 ц/га. Яровая пшеница убрана с 215 тыс. га, что составляет 82,5% от посевной площади (260,6 тыс. га). Намолот этой культуры достиг 616,7 тыс. т при средней урожайности 29 ц/га. Ячмень обмолочен с 105,3 тыс. га (92,5% от намеченных 113,8 тыс. га) при средней урожайности 30 ц/га. Получено 320,3 тыс. тонн.</p> <p>На 21 августа валовой сбор зерновых и зернобобовых превысил 2 млн тонн. Обмолочено 641,8 тыс. га (73,6% от плана). Средняя урожайность составляет 31,7 ц/га. Намолочено 1,2 млн тонн озимой пшеницы при средней урожайности 34 ц/га, получено 392 тыс. тонн яровой пшеницы, средняя урожайность – 30 ц/га, валовой сбор ячменя – 296 тыс. тонн при средней урожайности 31 ц/га.</p> <p>На 29 июля обмолочено более 310 тыс. га, убрано 35% площадей от плана. Намолочен первый миллион тонн зерна. Средняя урожайность зерновых составляет 34,2 ц/га. Валовой сбор озимой пшеницы - 949 тыс. тонн при средней урожайности 35 ц/га. Начата уборка яровой пшеницы, обмолочено 2 тыс. га при средней урожайности 28 ц/га. Валовой сбор ячменя составил 66,5 тыс. тонн, средняя урожайность – 34 ц/га.</p> <p>На 25 июля валовой сбор зерновых и зернобобовых культур составил 776 тыс. тонн, средняя урожайность по области – 35 ц/га. Валовой сбор озимой пшеницы составил 732 тыс. тонн при средней урожайности 35 ц/га. Валовой сбор</p> |

| | | | | | |
|---------------------|-------------|--------|-------|--|---|
| | | | | | ячменя составил 19 тыс. тонн, средняя урожайность — 34 ц/га. На 18 июля в хозяйствах активно идет уборочная кампания. Валовой сбор зерновых и зернобобовых культур составил 188 тыс. тонн, средняя урожайность – 36,5 ц/га. Валовой сбор озимой пшеницы – 185,8 тыс. тонн при средней урожайности 37 ц/га. Всего в этом году предстоит убрать зерновые и зернобобовые культуры с площади 875 тыс. га. |
| Самарская область | 28 августа | 1800,0 | | | <p>На 28 августа собрано более 1,8 млн тонн зерновых и зернобобовых культур. На 30 июля уборочная страда идет полным ходом во всех 27 районах. Аграрии собрали первый миллион тонн зерна. Убрано 408 тыс. га или 33% от общей площади посевов. Озимый клин убран на 73%. Средняя урожайность составляет более 26 ц/га. Лидеры по урожайности Ставропольский, Кинельский, Борский районы, где с каждого гектара намолачивают по 33 центнера.</p> <p>На 16 июля собрано более 400 тыс. тонн зерна, средняя урожайность составляет 26,2 ц/га. К уборке приступили 22 района из 27.</p> <p>На 11 июля аграрии массово приступили к уборочным работам. Собрано более 100 тыс. тонн зерна при средней урожайности 26,2 ц/га. Всего сельхозпроизводителям предстоит убрать зерновые и зернобобовые культуры с площади свыше 1,24 млн га, из них 515,4 тыс. га озимых зерновых. Общая посевная площадь в текущем году составила 2,24 млн га (+26 тыс. га к уровню прошлого года). Яровой сев зерновых и зернобобовых культур был проведен на площади 731,8 тыс. га, в том числе ячмень занимает 218,1 тыс. га, пшеница — 205,4 тыс. га, зернобобовые — 221,8 тыс. га, кукуруза — 44,5 тыс. га, овес — 27,2 тыс. га.</p> |
| Саратовская область | 19 сентября | 3574,0 | 944,4 | | <p>На 19 сентября собрано 3 млн 574 тыс. тонн зерновых и зернобобовых культур, убрано 91,8% посевных площадей – 2 млн 170 тыс. га. Средняя урожайность составляет 16,5 ц/га.</p> <p>На 10 сентября собрано 3 млн 466 тыс. тонн зерновых и зернобобовых культур, убрано 89% посевных площадей – 2 млн 108 тыс. га. Средняя урожайность по области – 16,4 ц/га.</p> <p>На 5 сентября убрано 2 млн 63 тыс. га зерновых культур, что составляет 86%. Валовой сбор составил более 3,4 млн</p> |

| | | | | | | |
|--|--|--|--|--|--|---|
| | | | | | | <p>тонн.</p> <p>На 29 августа обмолочено 1,980 млн га, что составляет 83% от плана, при этом валовой сбор зерна достиг 3,327 млн тонн со средней урожайностью 16,8 ц/га.</p> <p>На 28 августа собрано 3 млн 291 тыс. тонн зерновых и зернобобовых культур, убрано 81,9 % посевных площадей – 1 млн 958 тыс. га.</p> <p>На 20 августа собрано 3 млн 97 тыс. тонн зерновых и зернобобовых культур, убрано 72,9 % посевных площадей – 1 млн 773 тыс. га. Средняя урожайность по области – 17,5 ц/га.</p> <p>На 15 августа намолочено 3 млн тонн зерна. Обмолочено 1 млн 696 тыс. га, 69,7% к плану. Средняя урожайность составила 17,7 ц/га. Более 100 тыс. тонн зерна собрали аграрии 10 муниципальных районов.</p> <p>На 6 августа собрано 2 млн 787 тыс. тонн зерновых и зернобобовых культур, убрано 63,7% посевных площадей – 1 млн 530 тыс. га.</p> <p>На 5 августа намолочено 2 741,9 тыс. тонн зерновых и зернобобовых культур. Убранная площадь – 1 495,9 тыс. га – составляет 62,2% зернового клина. В частности, аграрии убрали 1 414,9 тыс. га пшеницы (85,9% посевов). Намолочено 2 398,6 тыс. тонн данной культуры при средней урожайности 17 ц/га. Также обмолочено 65,3% посевов чечевицы (141,5 тыс. га), получено 90,3 тыс. тонн этой культуры, средняя урожайность – 9,8 ц/га. Убрано 51,1% площади под ячмень (107,4 тыс. га), получено 146,8 тыс. тонн при урожайности 13,7 ц/га.</p> <p>На 1 августа валовый сбор превышает 2,6 млн тонн. Урожайность, несмотря на сложные погодные условия, складывается на уровне среднемноголетних значений - 19 ц/га.</p> <p>На 30 июля уборочная кампания перешла экватор. Аграрии собрали 2,5 млн тонн зерна. В 8 районах намолочено более 100 тыс. тонн.</p> <p>На 29 июля собрано 2 млн 444 тыс. тонн зерновых культур с площади 1 млн 300 тыс. га, из которых озимые – 2 млн 217 тыс. тонн, убрано 1 млн 105 тыс. га (95,4%).</p> <p>На 23 июля обмолочено более 85% озимых зерновых культур. Намолочено 2 млн 17 тыс. тонн зерна. Средняя урожайность составляет 19,1ц/га. Кроме того, набирает обороты уборка ранних яровых культур. Собрано 73,1 тыс. тонн, убрано 70 тыс. га.</p> <p>На 19 июля убрано 70% площадей</p> |
|--|--|--|--|--|--|---|

| | | | | | |
|-----------|-------------|--------|--------|-------|--|
| | | | | | <p>озимых культур или 809 тыс. га. Валовой сбор составляет 1 млн 572 тыс. тонн. В трех районах уборка озимых завершена. 22 района ведут уборку яровых культур. Убрано 23 тыс. га. К 15 июля обмолочено 507,1 тыс. га зерновых культур, в том числе озимой пшеницы – 497,6 тыс. га или 44,4%. Валовой сбор с начала уборочной кампании – 958,3 тыс. тонн, из которых озимой пшеницы – 944,4 тыс. тонн. На 11 июля обмолочено 290 тыс. га озимых зерновых культур, собрано 536 тыс. тонн зерна нового урожая. Средняя урожайность – 18,5 ц/га. Наивысшую урожайность – 30 ц/га – по-прежнему показывают Балаковский, Духовницкий и Марковский муниципальные районы. Аграрии Духовницкого района начали уборку яровых зерновых, убраны первые 184 га гороха. На 9 июля намолочено 341 тыс. тонн зерна с площади 185 тыс. га. Средняя урожайность составляет 18,5 ц/га. На 5 июля валовой сбор зерна составил 108 428 тонн, обмолочено 61 303 га. В уборку вступили 18 муниципальных районов.</p> <p>На 3 июля в уборку вступили хозяйства 15 муниципальных районов. Обмолочено 23 тыс. га озимых культур, валовой сбор составляет 40 тыс. тонн при средней урожайности 18 ц/га. На 2 июля уборочная стартовала в 10 муниципальных районах. Обмолочено 11 221 га озимых культур. Валовой сбор составляет 20375 тонн, из которых озимой пшеницы - 20265 тонн, озимого ячменя - 90 тонн.</p> <p>На 1 июля хозяйства 5 муниципальных районов приступили к уборке озимых зерновых культур. Обмолочено 3766 га, валовой сбор – 7771 тонн. На 28 июня стартовала уборочная кампания. Убрано около 630 га озимых культур и намолочено почти 1400 тонн урожая.</p> <p>Общая посевная площадь в текущем году превысила 4,2 млн га. В частности 2,4 млн га отведено под зерновые и зернобобовые культуры. Планируется произвести около 4,5 млн тонн зерна.</p> |
| Татарстан | 19 сентября | 3610,0 | 2061,7 | 926,6 | <p>На 19 сентября 17 районов завершили намолот зерновых культур. Собрано 3 млн 610 тыс. тонн зерна со средней урожайностью 27,9 ц/га. На 10 сентября убрано 1 176,5 тыс. га зерновых и зернобобовых культур, или 89% от плановой площади. Намолочено 3</p> |

| | | | | | | |
|--|--|--|--|--|--|---|
| | | | | | | <p>340 тыс. тонн зерна. Средняя урожайность составила 28,4 ц/га (в прошлом году она была на уровне 25,8 ц/га). В частности, озимая пшеница убрана с 430,8 тыс. га, при средней урожайности 31,1 ц/га (31,8 ц/га) намолот составил 1 341,5 тыс. тонн. Яровая пшеница обмолочена с 257,1 тыс. га, при урожайности 28 ц/га (23,3 ц/га) получено 720,2 тыс. тонн зерна. Ячмень убран с 322,9 тыс. га, средняя урожайность составила 28,7 ц/га (25,2 ц/га годом ранее), намолочено 926,6 тыс. тонн. Овёс убран с 53,8 тыс. га, получено 133,9 тыс. тонн, с 1 га собрано 24,9 ц зерна (27,3 ц/га). Рожь убрана с 21,7 тыс. га, при урожайности 19,8 ц/га (20,4 ц/га) получено 42,9 тыс. тонн. Горох скошен с 67 тыс. га, при средней урожайности 17,6 ц/га (17,3 ц/га) намолочено 117,5 тыс. тонн культуры.</p> <p>На 7 сентября зерновые культуры обмолочены на площади 1 млн 111 тыс. га, это 84% от плана уборки. Намолочено 3 млн 95 тыс. тонн зерна. Средняя урожайность — 28,7 ц/га. Завершена уборка гороха с урожайностью 17,9 ц/га, заканчивается обмолот озимой пшеницы с урожайностью 31 ц/га. 4 района завершили уборку зерновых. На 5 сентября в 41 районе идёт уборка зерновых, намолочено 3 млн тонн зерна со средней урожайностью 28,8 ц/га. На 2 сентября в 42 районах продолжается уборка зерновых. Намолочено свыше 2 млн 716 тыс. тонн зерна со средней урожайностью 29,1 ц/га.</p> <p>На 31 августа намолочено всего зерновых - 2,548 млн тонн в т.ч.: пшеницы - 1,568 млн тонн, ячменя - 688,493 тыс. тонн. Озимая пшеница - обмолочено 407,5 тыс. га (111,8% от плана 364,4 тыс. га), намолочено 1,2 млн тонн при урожайности 31,3 ц/га. Ячмень - обмолочено 232,9 тыс. га (56,7% от плана 410,4 тыс. га), намолочено 688,4 тыс. тонн при урожайности 29,5 ц/га. Пшеница - обмолочено 92,7 тыс. га (19,4% от плана 477,5 тыс. га), намолочено 291,9 тыс. тонн при урожайности 31,4 ц/га. Горох - обмолочено 60,2 тыс. га (95,1% от плана 63,2 тыс. га), намолочено 108 тыс. тонн при урожайности 17,9 ц/га. Рожь - обмолочено 48,7 тыс. га (0% от плана 0,0 га), намолочено 121,3 тыс. тонн при урожайности 24,8 ц/га. Овес - обмолочено 19,9 тыс. га (50,1% от плана 39,7 тыс. га), намолочено 49,6 тыс. тонн при урожайности 24,9 ц/га. Тритикале - обмолочено 2,7 тыс. га</p> |
|--|--|--|--|--|--|---|

| | | | | | |
|--|--|--|--|--|---|
| | | | | | <p>(127,6% от плана 2,1 тыс. га), намолочено 7,3 тыс. тонн при урожайности 27 ц/га. Полба - обмолочено 325 га (0% от плана 0,0 га), намолочено 610,0 тонн при урожайности 18,7 ц/га. Гречиха - обмолочено 172 га (0,6% от плана 27 тыс. га), намолочено 230,0 тонн при урожайности 13,3 ц/га. На 26 августа в 43 районах идёт уборка зерновых, намолочено 2 млн тонн зерна со средней урожайностью 30 ц/га. На 24 августа темпы уборки зерновых вдвое отстают от графика из-за плохой погоды. Обмолочено 606 тыс. га зерновых культур, что составляет 46% от запланированного объема. Собрано 1 млн 820 тыс. тонн зерна. Средняя урожайность достигает 30 ц/га. В прошлом году к этому времени было собрано 3 млн 415 тыс. тонн зерна, обмолоченные площади составляли 90%. Озимая пшеница убрана на 370 тыс. га, что составляет 84% от общего объема, с урожайностью 31 ц/га. Рожь убрана на 75% с урожайностью 25 ц/га, горох — на 62% с урожайностью 19 ц/га. Предстоит обмолотить еще 715 тыс. га зерновых культур.</p> <p>На 15 августа обмолочено – 436,4 тыс.га зерновых культур, это 33 % от плана, намолочено – 1,34 млн тонн зерна, средняя урожайность – 30,8 ц/га. На 8 августа намолочено 1 млн тонн зерна со средней урожайностью 31,7 ц/га.</p> <p>На 5 августа в 43 районах идет уборка зерновых, намолочено 789 тыс. тонн зерна со средней урожайностью 31,7 ц/га. В некоторых хозяйствах Тетюшского района урожайность достигает свыше 50 ц/га, ещё в 3 районах урожайность составляет свыше 40 ц/га. На 2 августа обмолочено более 212 тыс. га, намолочено более 676 тыс. тонн зерновых. Уборочные работы идут в 43 районах.</p> <p>На 29 июля в 42 районах идет уборка зерновых, на сегодняшний день намолочено 438 тыс. тонн зерна со средней урожайностью 33,3 ц/га. В некоторых хозяйствах Тетюшского района урожайность достигает свыше 50 ц/га, в 5 районах урожайность составляет свыше 40 ц/га. На 27 июля 40 районов приступили к обмолоту зерновых культур (озимая пшеница, рожь, горох и ячмень). Обмолочено 86 тыс. га, что составляет 6,5% от плана. Намолочено – 288 тыс. тонн зерна, средняя урожайность – 33,5</p> |
|--|--|--|--|--|---|

| | | | | | |
|----------|-------------|-------|-------|-------|---|
| | | | | | <p>ц/га (в 2023 году - 29,9 ц/га.). Высокая урожайность с убранных площадей у Чистопольского (55,6 ц/га), Тетюшского (52,3 ц/га), Новошешминского (52,0 ц/га) и Заинского (47,0 ц/га) районов. На 24 июля в 38 районах ведется уборка озимых зерновых. Намолочено 198,6 тыс. тонн зерна со средней урожайностью 33,5 ц/га. В некоторых хозяйствах урожайность достигает свыше 51 ц/га. На 23 июля уборочные работы идут в 35 районах. Намолочено 187 тыс. тонн зерна со средней урожайностью 33 ц/га. На 19 июля уборочные работы ведутся в 27 районах. Намолочено 63 тыс. тонн зерна со средней урожайностью 35 ц/га. На 18 июля намолочено 22 тыс. тонн зерна средней урожайностью 35 ц/га. Всего предстоит обмолотить 1 млн 332 тыс. га зерновых культур, 35 тыс. га кукурузы, 482 тыс. га масличных культур.</p> |
| Удмуртия | 11 сентября | 484,2 | 165,7 | 136,3 | <p>На 11 сентября площадь обмолота зерновых и зернобобовых культур составляет 193,8 тыс. га, валовый сбор зерна - 484,2 тыс. тонн, при урожайности 25 ц/га. Пшеница убрана на площади 60,7 тыс. га, намолот зерна составил 165,7 тыс. тонн, урожайность зерна – 27,3 ц/га. На 5 сентября убрана половина зерновых культур от плана, намолочено 374 тыс. тонн зерна. На 2 сентября убрано 130,5 тыс. га зерновых и зернобобовых культур, или 45% от плановой площади. Намолочено 327 тыс. тонн зерна. Средняя урожайность составила 25,1 ц/га (в прошлом году она была на уровне 20,4 ц/га). В частности, ячмень скошен с 51,7 тыс. га, средняя урожайность составила 26 ц/га (21 ц/га годом ранее), намолочено 136,3 тыс. тонн. Пшеница обмолочена с 38,9 тыс. га, при средней урожайности 27,8 ц/га (20,7 ц/га) намолот составил 108 тыс. тонн. Рожь убрана с 21,7 тыс. га, при урожайности 19,8 ц/га (20,4 ц/га) получено 42,9 тыс. тонн. Овес убран с 12,5 тыс. га, получено 28 тыс. тонн, с 1 га собрано 22,4 ц зерна (19,7 ц/га). Горох скошен с 3,9 тыс. га, при средней урожайности 20,6 ц/га (17 ц/га) намолочено 8,1 тыс. тонн культуры. На 19 августа площадь обмолота зерновых и зернобобовых культур составляет 32,2 тыс. га, валовый сбор зерна достиг 83,8 тыс. тонн при урожайности 26 ц/га. Озимая рожь на зерно убрана на площади 13,8 тыс. га, намолочено 27,9 тыс. тонн зерна, урожайность – 20,1 ц/га. Пшеница убрана</p> |

| | | | | | |
|---------------------|------------|--------|--------|-------|--|
| | | | | | <p>на площади 11,5 тыс. га, намолочено 37 тыс. тонн, урожайность – 32 ц/га. Горох обмолочен на площади 704 га, намолот 1,5 тыс тонн, урожайность – 22,1 ц/га. Ячмень убран на площади 5,4 тыс. га, намолочено 15,3 тыс тонн, урожайность – 28 ц/га. Овёс обмолочен на площади 416 га, намолот 1,1 тыс. тонн, урожайность – 28,1 ц/га. Зернобобовые убраны на площади 104 га, намолот 197 т, урожайность – 18,9 ц/га.</p> <p>На 1 августа аграрии приступили к уборке урожая. Убрано 2,5 тыс. га – 105 га озимой пшеницы, 260 га ячменя и 2,2 тыс. га озимой ржи. Работы идут в 10 муниципальных образованиях. Одними из первых в этом году стартовали в селе Первомайский. Урожайность там составляет 51 ц/га. Общая посевная площадь составила 922 тыс. га. Зерновые и зернобобовые культуры заняли почти 350 тыс. га – более 37% от общей площади. Уборочная кампания должна завершиться в 20-х числах сентября.</p> |
| Ульяновская область | 9 сентября | 1700,0 | 1100,0 | 315,0 | <p>На 9 сентября аграрии собрали 1,7 млн тонн зерна с 90% засеянных площадей. Уборка озимых зерновых культур практически завершена, завершается уборка яровых зерновых и крупяных культур - проса и гречихи. Августовские дожди значительно ухудшили качество зерна. Доля проросшего зерна составляет на озимой пшенице от 50% до 100%, на ячмене и яровой пшенице - от 10% до 20%. Урожайность зерновых в этом году составляет 26,9 ц/га. Это ниже, чем было на аналогичную дату прошлого года, из-за весенних заморозков, летней засухи и обильных осадков, прошедших в июле-августе.</p> <p>На 3 сентября зерновые и зернобобовые культуры обмолочены с площади 574,5 тыс. га или 84,2% от плана, намолочено 1,5 млн тонн, урожайность 27,4 ц/га. На 29 августа сельхозпроизводители намолотили 1,5 млн тонн зерна. В частности, намолочено более 1,1 млн тонн пшеницы и 315 тыс. тонн ячменя. Зерновые и зернобобовые культуры обмолочены с площади 544,4 тыс. га или 79,8% от плана при средней урожайности 27,7 ц/га.</p> <p>На 23 августа намолочено 1,156 млн тонн зерна с 396 тыс. га. Это почти 58% от общей площади.</p> <p>На 7 августа аграрии намолотили более 1 млн тонн зерна. Зерновые и зернобобовые культуры убраны с</p> |

| | | | | | |
|---------|-------------|-------|-------|-------|--|
| | | | | | <p>площади 330,2 тыс. га (48% от плана). На 26 июля сельхозпроизводители собрали 453 тыс. тонн зерна. Урожайность зерновых составляет 29,6 ц/га. Уборочная кампания пройдена на 22,3%, зерновые и зернобобовые культуры собраны со 152,8 тыс. га. В нескольких хозяйствах урожайность зерновых и зернобобовых культур превышает 50 ц/га. На 22 июля к уборочным работам приступили все муниципальные образования. Темпы уборки значительно опережают среднееголетние значения. Зерновые и зернобобовые культуры обмолочены с площади 97 984 га (14%), намолочено 293 634 тонн при средней урожайности 30 ц/га. Озимая пшеница убрана с площади 94 121 га, или 29,6% от плана. Валовой сбор составил 288 084 тонн, урожайность - 30,6 ц/га. Озимая рожь убрана с площади 700 га, или 9,76% от плана. В южных районах области к уборке приступили 5 июля. Зерновые и зернобобовые культуры в этом году предстоит убирать с 687 тыс. га.</p> |
| Чувашия | 16 сентября | 762,0 | 443,0 | 189,0 | <p>На 16 сентября завершилась массовая уборка зерновых культур. Скошено 271,1 тыс. га уборочных площадей с зерновыми и зернобобовыми культурами – это 98,1%, намолочено 762 тыс. тонн зерна. На 11 сентября зерновые скошены на 91% уборочной площади – это 253,7 тыс. га. Намолочено более 720 тыс. тонн зерна, в том числе 443 тыс. тонн пшеницы, 189 тыс. тонн ячменя и 18 тыс. тонн ржи. На 29 августа скошено 55% площади или 156 тыс. га, в том числе 92,3 тыс. га пшеницы, 36,6 тыс. га ячменя, 5,8 тыс. га ржи. Намолочено 456,7 тыс. тонн зерна. На 26 августа зерновые и зернобобовые скошены с 127,9 тыс. га полей или 44,8% от плана. Намолочено 373 тыс. тонн зерна, в том числе 260,2 тыс. тонн пшеницы, 69,9 тыс. тонн ячменя и 12,9 тыс. тонн ржи. Череду дождей завершилась. На 14 августа аграриями скошено 81 тыс. га зерновых и зернобобовых культур – это 28,4% от уборочной площади. Намолочено 248 тыс. тонн зерна, в том числе 185,3 тыс. тонн пшеницы, 10,7 тыс. тонн ржи, 8,3 тыс. тонн ячменя. Средняя урожайность сельхозкультур находится на уровне 31,1 ц/га. На 5 августа сельхозтоваропроизводители всех округов вышли на сбор сельхозкультур.</p> |

| | | | | | | |
|--|--|--|--|--|--|---|
| | | | | | | <p>Темпы – на уровне прошлого года. Скошено 40,5 тыс. га зерновых и зернобобовых, или 14,2% к плану уборки. Из них обмолочено 39,1 тыс. га, намолочено 124,1 тыс. тонн при урожайности 31,7 ц/га. На 23 июля аграрии намолотили 30 тыс. тонн зерновых и зернобобовых культур с 9,8 тыс. га, в том числе 24 тыс. тонн пшеницы со средней урожайностью 34 ц/га.</p> <p>На 22 июля к сбору урожая зерновых и зернобобовых приступили в 18 округах из 21. С площади 6,4 тыс. га намолочено 19,9 тыс. тонн зерна, в том числе пшеницы – 16,3 тыс. тонн со средней урожайностью 34 ц/га.</p> <p>На 10 июля аграрии двух округов вышли на уборку зерновых и зернобобовых. Агрохолдинг «КиПиАй» в Алатырском округе вышел на пшеницу озимую – скошено 50 га культуры. В ЗАО «Прогресс» Яльчикского муниципального округа идёт косовица гороха – работы выполнены на 20 га. Несмотря на возвратные заморозки в мае, затяжные дожди в июне, сбор урожая стартовал в традиционные для региона сроки. Посевная площадь в хозяйствах всех категорий составила 546,24 тыс. га, или 100,04% к уровню 2023 года. В структуре посевов более половины площади заняли зерновые культуры – 287,7 тыс. га.</p> |
|--|--|--|--|--|--|---|

Уральский федеральный округ

| | | | | | | |
|--------------------|-------------|-------|--|--|--|---|
| Курганская область | 19 сентября | 778,0 | | | | <p>На 19 сентября 3 округа преодолели экватор уборочной кампании по зерновым и зернобобовым культурам. В целом обмолочено 409 тыс. га, собрано 778 тыс. тонн зерновых и зернобобовых культур.</p> <p>На 12 сентября аграрии обмолотили более 200 тыс. га зерновых и зернобобовых культур, что составляет 20% от запланированного. Валовой сбор превышает 426 тыс. тонн при урожайности 20,9 ц/га. В прошлом году она составляла 14,8 ц/га.</p> <p>На 21 августа обмолот озимых культур ведется в 9 округах, в 5 округах данная работа уже завершена. В 12 округах аграрии убирают яровые культуры: горох, пшеницу, ячмень и другие зерновые культуры. Урожайность выше прошлогодних показателей. Озимой пшеницы аграрии собирают 30,9 ц/га, что значительно выше прошлогоднего уровня, который составлял 15,8 ц/га. Похожая ситуация и с озимой рожью: 30,9 ц/га против 17,5 ц/га в прошлом году.</p> |
|--------------------|-------------|-------|--|--|--|---|

| | | | | | | |
|------------------------------------|-------------|--------|--------|-------|--|---|
| | | | | | | На 13 августа четыре округа завершили обмолот озимых культур. Всего обмолочено 18,7 тыс га (из 23,3 тыс. га), валовый сбор превысил 55 тыс. тонн, средняя урожайность составляет 29,7 ц/га. |
| Свердловская область | 18 сентября | 400,0 | | | | На 18 сентября аграрии собрали почти 400 тыс. тонн зерна, что составляет более 56% плана. Обработана половина засеянных зерновыми культурами площадей. Отмечается высокая урожайность – до 25,6 ц/га. |
| Тюменская область | 19 сентября | 718,4 | | | | На 19 сентября обмолочено 41,7% угодий с зерновыми и зернобобовыми культурами (290,30 из 696,32 тыс. га). Валовой сбор зерна составил 718,37 тыс. тонн при средней урожайности 24,75 ц/га. На 9 сентября убрано зерновых и зернобобовых 20,7% от плана, годом ранее было убрано 29,3%. Отставание составляет 3-4 дня. Сроки сбора урожая сдвинулись из-за сильных осадков в конце августа и начале сентября. На 30 августа обмолочено около 66,7 тыс. га зерновых и зернобобовых культур (около 10%), валовой сбор превышает 169,5 тыс. тонн при средней урожайности 25 ц/га. |
| Челябинская область | 10 сентября | 356,0 | | | | На 10 сентября обмолочено 17% зерновых культур, собрано 356 тыс. тонн зерна, урожайность составляет 15,2 ц/га. Работать приходится в короткие агроокна, пока нет дождей. |
| Сибирский федеральный округ | | | | | | |
| Алтайский край | 19 сентября | 3100,0 | 1740,0 | 266,0 | | На 19 сентября уборка зерновых и зернобобовых культур проведена на площади 1,5 млн га (что составляет 49%). Намолочено 3,1 млн тонн зерна при урожайности 20,6 ц/га. В 2023 году на текущую дату было убрано 1,5 млн га, но намолочено 2,3 млн тонн, и урожайность составляла 15,1 ц/га. Однако если сравнивать темпы уборки текущего года на аналогичную дату 2021-2022 гг., то они ниже почти минимум в 1,5 раза (72 и 80% соответственно). Яровая пшеница убрана с площади 790 тыс. га (51%), намолочено 1,74 млн тонн при урожайности 22,1 ц/га (в 2023 году на текущую дату было убрано 811 тыс. га, было намолочено 1,17 млн тонн, урожайность составляла 14,4 ц/га). В 2022 году на аналогичный период оставалось убрать всего 16%. В 2024 г. уборка урожая сопровождается сложными погодными условиями. В |

| | | | | | | |
|--|--|--|--|--|--|--|
| | | | | | | <p>августе в основных зерносеющих районах выпало до трех месячных норм осадков. За первую декаду сентября из-за дождей практически не было ни одного полноценного уборочного дня. Все зерно собранного урожая идет через сушилки. На 3 сентября аграрии завершили уборку более 30% площадей под зерновыми и зернобобовыми культурами, несмотря на затруднения, вызванные осадками. Намолочено около 2,6 млн тонн зерна урожая текущего года. Из общего количества зерна большая часть приходится на пшеницу, сбор которой достиг свыше 1,1 млн тонн. Основные объемы продукции также включают ячмень с результатом в 266 тыс. тонн, овес, достигший 283 тыс. тонн, горох с показателем в 205 тыс. тонн и чечевицу, собранную в количестве 120 тыс. тонн. На 26 августа уборку сельхозкультур задерживают обильные дожди. В некоторых районах лишь за август выпала двух- или трехмесячная норма осадков, но кампания идет темпами выше прошлого года. Обмолочено 20% зерновых и зернобобовых культур. Собрано 1,35 млн тонн зерна. Озимые обмолочены на 87% площадей, пшеница убрана на 11% посевов, горох собран на 72%.</p> <p>На 23 августа собрано 1 млн 140 тыс. тонн зерна. Урожайность составила 21 ц/га (в прошлом 16 ц/га). На 22 августа намолочено 1 млн тонн зерна. Примерно 25% из этого объема составила озимая пшеница, около 1/3 – яровая. Темпы уборки выше прошлогодних почти в два раза. На 17 августа зерновые и зернобобовые культуры убраны с 9% площадей. Валовое производство зерна составило 625 тыс. тонн. В процентном соотношении озимые обмолочены с 74% площадей, горох – с 45%, чечевица – с 31%, овёс – с 15%, ячмень – с 9%. На 12 августа убрано около 123 тыс. га – 4% от намеченной площади. Темпы работ сдерживаются дождями. На 7 августа убрано свыше половины полей, занятых озимыми зерновыми культурами. Валовой сбор зерна оценивается в 160 тыс. тонн, средняя урожайность составляет 36,6 ц/га. На 29 июля аграрии приступили к уборочной кампании в плановой режиме. Из 86 тыс. га озимых убрано и обмолочено около 10% площади. Началась уборка зернобобовых, а в некоторых районах молотят горох и</p> |
|--|--|--|--|--|--|--|

| | | | | | | |
|---------------------|-------------|--------|--|--|--|--|
| | | | | | | чечевицу, частично приступили к работе по овсу и ячменю. |
| Иркутская область | 11 сентября | 215,8 | | | | <p>На 11 сентября зерновые и зернобобовые культуры обмолочены с площади 95,5 тыс. га, что составляет 27% от посевных площадей и 114% к уровню 2023 года, намолочено 215,8 тыс. тонн зерна при урожайности 22,6 ц/га.</p> <p>На 7 августа началась уборочная кампания. В этом году работы начались на полторы недели раньше, чем в прошлом. Ведётся уборка ячменя и гороха. Убраны первые 963 га, намолочено 2918 тонн урожая. Средняя урожайность составляет 30 ц/га. Активно к уборочной кампании аграрии планируют приступить в третьей декаде августа.</p> <p>В 2024 году предстоит убрать 635,6 тыс. га посевных площадей сельскохозяйственных культур, в том числе 349,3 тыс. га зерновых и зернобобовых культур.</p> |
| Кемеровская область | 18 сентября | 661,4 | | | | <p>На 18 сентября обмолочено 269,5 тыс. га зерновых и зернобобовых культур. Намолочено 661,4 тыс. тонн зерна.</p> <p>На 21 августа к уборке озимых культур, ячменя, гороха приступили 11 сельских территорий. Обмолочено 18 тыс. га, намолочено 52 тыс. тонн зерновых и зернобобовых культур.</p> <p>На 15 августа аграрии приступили к уборке зерновых. Прогноз на урожай оптимистичный. Засуха не повлияла серьёзно на урожай в регионе.</p> |
| Красноярский край | 20 сентября | 1328,0 | | | | <p>На 20 сентября по зерновым и зернобобовым выполнено уже 56% от запланированного объема работ, намолочено 1 млн 328 тыс. тонн.</p> <p>На 18 сентября намолочено 1 млн 267 тыс. тонн зерна с 54,3% площадей от плана. С гектара хозяйства собирают 27,5 центнера зерна, в прошлом году на аналогичную дату этот показатель составлял 30 ц/га.</p> <p>На 16 сентября намолочено 1 млн 195 тыс. тонн зерна. Переувлажнение почвы зафиксировано в 12 районах региона.</p> <p>На 11 сентября аграрии намолотили 1 млн тонн зерна с более 360 тыс. га, что составляет почти 43% плана. Средняя урожайность зерновых и зернобобовых – 28,1 ц/га (30,2 ц/га в прошлом году). Уборочная в крае проходит при обильных осадках, что осложняет полевые работы и влияет на качество урожая. Почти две недели в крае идут затяжные дожди. Такой аномально сырой погоды в конце лета и начале осени в регионе не было</p> |

| | | | | | |
|-----------------------|-------------|-------|-------|--|--|
| | | | | | <p>давно. В августе в большинстве сельскохозяйственных районов выпало осадков в два раза больше месячной нормы. За первую декаду сентября – в полтора раза больше декадной нормы. В девяти районах зафиксировано переувлажнение почвы.</p> <p>На 30 августа обмолочено 317,5 тыс. га под зерновыми и зернобобовыми, или 37,5% от плана. Собрано почти 900 тыс. тонн зерна при средней урожайности 28,3 ц/га.</p> <p>На 26 августа практически все районы молотят зерновые и зернобобовые культуры. С 231 тыс. га, что составляет более 27% от плана, собрано 658 тыс. тонн зерна. Средняя урожайность зерновых и зернобобовых – 28,5 ц/га.</p> <p>На 23 августа практически все районы молотят зерновые и зернобобовые культуры. Со 163 тыс. га, что составляет более 19% от плана, собрано 451 тыс. тонн зерна. Средняя урожайность зерновых и зернобобовых – 27,7 ц/га.</p> <p>Темпы полевых работ почти в 4 раза выше в сравнении с аналогичным периодом прошлого сезона.</p> <p>На 19 августа намолочено 260 тыс. тонн зерна, из которых 83 тыс. тонн - пшеницы.</p> <p>На 8 августа аграрии 14 районов молотят озимые и яровые зерновые. С 15,5 тыс. га собрано более 37 тыс. тонн пшеницы, ржи, ячменя. Средняя урожайность составляет 24 ц/га. Во всех районах края полевые работы осложняют дожди, что свойственно августу, поэтому темп уборочной пока невысокий. Массовая уборочная кампания стартует во второй декаде августа.</p> <p>На 5 августа началась уборочная кампания. Благодаря хорошей погоде в этом году она стартовала на две недели раньше, чем в прошлом сезоне. Зерновые и зернобобовые планируется убрать почти с 860 тыс. га.</p> |
| Новосибирская область | 16 сентября | 845,0 | 157,6 | | <p>На 16 сентября зерновые и зернобобовые обмолочены на площади 379 тыс. га, что составляет 26% к плану. Валовой сбор составляет 845 тыс. тонн, урожайность 22,3 ц/га.</p> <p>На 2 сентября убран урожай зерновых и зернобобовых на площади 241 517,4 га (16,8%), валовой сбор — 542 тыс. тонн, урожайность составляет 22,8 ц/га. Пшеницы обмолочено 55 613 га (6,6%). Валовой сбор пшеницы — 157,6 тыс. тонн, урожайность — 28,4 ц/га. Ячмень убран на 20,9% площади, урожайность</p> |

| | | | | | | |
|-----------------|-------------|--------|--|--|--|--|
| | | | | | | 25,4 ц/га, овес — 17,8%, 21,9 ц/га, горох — 57,9%, 15,9 ц/га. |
| Омская область | 16 сентября | 1000,0 | | | | <p>На 16 сентября зерновые и зернобобовые культуры обмолочены на площади — 561,3 тыс. га, это 27,6 % от общего плана. Намолочено зерна — 1 млн тонн. Яровая пшеница обмолочена на площади 260 тыс. га, ячменя обмолочено — 129,1 тыс. га, овса — 21,6 тыс. га, гороха — 108,7 тыс. га, чечевицы — 39,1 тыс. га.</p> <p>На 13 сентября убрано 20% площадей зерновых. Средняя урожайность составляет 18,5 ц/га. Переувлажнение почвы сдерживает темпы уборочной кампании.</p> <p>На 5 сентября в связи с неблагоприятными погодными условиями темпы уборки сохраняются небольшие. Зерновые культуры обмолочены на площади 202,3 тыс. га, намолочено порядка 344,2 тыс. тонн.</p> <p>На 21 августа к уборочной кампании присоединились 25 районов. Аграрии убирают озимую и яровую пшеницу, ячмень, овес, горох и чечевицу. К уборке яровой пшеницы приступили в 7 районах, обмолочено 2 тыс. га, ячменя обмолочено — 7,5 тыс. га, овса — 2,3 тыс. га, гороха — 57 тыс. га.</p> <p>На 15 августа аграрии 23 районов ведут уборку озимых зерновых и зернобобовых культур. В Русско-Полянском и Любинском районе приступили к уборке яровой пшеницы.</p> <p>На 5 августа в 8 районах приступили к уборке озимых культур. Уборку гороха начали в 7 районах. Активная фаза массовой уборочной кампании начнется в середине августа. Показатели по урожайности гораздо выше, чем в прошлом году.</p> <p>На 31 июля аграрии приступили к уборке озимых культур в 2 районах. Всего озимые выращиваются в 10 районах области.</p> |
| Томская область | 18 сентября | 173,6 | | | | <p>На 18 сентября аграрии убрали урожай с 44,6% посевных площадей — более 70,5 тыс. га. Намолочено 173,6 тыс. тонн зерна в бункерном весе при урожайности 24,6 ц/га.</p> <p>На 12 сентября зерновые и зернобобовые культуры обмолочены с площади 48,6 тыс. га или 30,4% уборочной площади. Намолочено 123,7 тыс. тонн зерна в бункерном весе при урожайности 25,4 ц/га.</p> <p>На 5 сентября убрано 24,4% зерновых от плана, средняя урожайность — 25,2 ц/га. Всего в регионе намолочено 98,43 тыс.</p> |

| | | | | | | |
|---------|-------------|------|------|-----|--|--|
| | | | | | | <p>тонн зерна. За последние две недели темпы уборочной кампании упали из-за дождливой погоды. В неделю убирается около 6% зерновых от плана. Сельхозпроизводители, выращивающие яровые зерновые и технические культуры, прогнозируют потерю качества урожая и недобор по урожайности. На 3 сентября убрано 24,1% зерновых культур от плана. Намолочено 97,5 тыс. тонн зерна. Средняя урожайность составляет 25,3 ц/га. На 27 августа убрано 17,9% зерновых культур от плана. Намолочено 73,38 тыс. тонн зерна. Средняя урожайность составляет 25,6 ц/га. Уборочная идет на фоне проливных дождей. Практически во всех районах области наблюдается опасное метеорологическое явление – переувлажнение почвы. На 15 августа уборочную кампанию продолжают 6 районов. Урожай собран с 12,3 тыс. га, намолочено 34,3 тыс. тонн зерновых культур. Средняя урожайность составляет 27,9 ц/га. На 29 июля стартовала уборочная кампания, на неделю раньше, чем в прошлом году. В Кожевниковском районе началась уборка озимой ржи. Убраны первые 215 га, намолочено 593 тонны зерна, урожайность составляет 27,6 ц/га.</p> |
| Хакасия | 16 сентября | 28,0 | 19,5 | 3,6 | | <p>На 16 сентября ячмень убран с 40% площадей. К уборке пшеницы приступили в Орджоникидзевском и Ширинском районах. В целом намолочено около 26 тыс. тонн пшеницы. На 2 сентября скошено 16,2 тыс. га зерновых. Намолот составил 28 тыс. тонн, из них пшеницы – 19,483 тыс. тонн, овса – 3,9 тыс. тонн, ячменя - 3,6 тыс. тонн. На 26 августа зерновые обмолочены на площади 9980 га. Намолот составил 17 429 тонн, из них пшеницы – 12 530 тонн, ячменя – 2001 тонн, овса – 1953 тонн, зернобобовых – 935 тонн. Урожайность пшеницы составляет 19,7 ц/га. Уборка зерновых и зернобобовых культур ведётся опережающими темпами: пшеницы убрано свыше 13% от плана, ячменя – одна пятая от запланированного объема. На 12 августа аграрии приступили к уборке зерновых и зернобобовых культур. Пшеницу, ячмень, овес и горох убирают в нескольких хозяйствах Алтайского и Бейского районов. Обмолочено 2013 га. Пшеница скошена на площади 910 га в Бейском районе.</p> |

| | | | | | | |
|--|-------------|-------|-------|-------|--|---|
| | | | | | | <p>Намолот составил 1189 тонн. Ячмень убран на 100 га в Алтайском районе и на 468 га - в Бейском. Заготовлено свыше 300 тонн гороха и 136 тонн овса.</p> |
| Хакасия | 16 сентября | 28,0 | 19,5 | 3,6 | | <p>На 16 сентября ячмень убран с 40% площадей. К уборке пшеницы приступили в Орджоникидзевском и Ширинском районах. В целом намолочено около 26 тыс. тонн пшеницы. На 2 сентября скошено 16,2 тыс. га зерновых. Намолот составил 28 тыс. тонн, из них пшеницы – 19,483 тыс. тонн, овса – 3,9 тыс. тонн, ячменя - 3,6 тыс. тонн. На 26 августа зерновые обмолочены на площади 9980 га. Намолот составил 17 429 тонн, из них пшеницы – 12 530 тонн, ячменя – 2001 тонн, овса – 1953 тонн, зернобобовых – 935 тонн. Урожайность пшеницы составляет 19,7 ц/га. Уборка зерновых и зернобобовых культур ведётся опережающими темпами: пшеницы убрано свыше 13% от плана, ячменя – одна пятая от запланированного объема.</p> <p>На 12 августа аграрии приступили к уборке зерновых и зернобобовых культур. Пшеницу, ячмень, овес и горох убирают в нескольких хозяйствах Алтайского и Бейского районов. Обмолочено 2013 га. Пшеница скошена на площади 910 га в Бейском районе. Намолот составил 1189 тонн. Ячмень убран на 100 га в Алтайском районе и на 468 га - в Бейском. Заготовлено свыше 300 тонн гороха и 136 тонн овса.</p> |
| Дальневосточный федеральный округ | | | | | | |
| Амурская область | 5 сентября | 370,0 | 212,0 | 132,0 | | <p>На 5 сентября уборка ранних зерновых культур выполнена на площади около 137 тыс. га — это более 97% от плана. Намолочено почти 370 тыс. тонн зерна, что уступает прошлогоднему показателю. Средняя урожайность тоже ниже, чем в предыдущем сезоне, — 26 ц/га. Пшеницы получено 212 тыс. тонн. Валовой сбор ячменя составил 132 тыс. тонн — на 3,4 тыс. больше, чем в 2023 г. Овса намолочено почти 23 тыс. тонн, тритикале - 462 тонны. Аграрии Октябрьского округа убрали 40 га гречихи.</p> |
| Бурятия | 10 сентября | 5,6 | | | | <p>На 10 сентября обмолочено 2,8 тыс. га зерновых культур, собрано 5,6 тыс. тонн зерна.</p> <p>9 сентября началась уборочная кампания — в этом году с небольшим отставанием из-за погодных условий, задерживавших в некоторых районах ход работ.</p> |

| | | | | | |
|--------------------|-------------|------|------|-----|--|
| Забайкальский край | 17 сентября | 35,9 | 16,5 | 2,4 | <p>На 17 сентября уборка зерновых и зернобобовых культур прошла на площади 21,2 тыс. га, что составляет 23,5% от плана (111,3 тыс. га). Получено 35,9 тыс. тонн зерна. Средняя урожайность культур составляет 17 ц/га — это в полтора раза больше по сравнению с уровнем прошлого года (15,5 ц/га). В частности, пшеница убрана с 10,1 тыс. га, намолочено 16,5 тыс. тонн зерна, средняя урожайность составляет 16,3 ц/га. Ячмень обмолочен с 0,7 тыс. га, его средняя урожайность — 34,1 ц/га. Намолочено 2,4 тыс. тонн культуры. Овес убран с 9,6 тыс. га, намолочено 16,2 тыс. тонн при урожайности 16,9 ц/га. На 26 августа хозяйства 5 районов приступили к уборке зерновых культур. Овес убран на площади на 3,7 тыс. га, валовой сбор составляет 5,6 тыс. тонн. Ячмень обмолотили на 380 га, получено 750 тонн. Ряд хозяйств приступил к уборке пшеницы, скошено 50 га, валовой сбор составил 70 тонн. Массовый выход хозяйств для проведения уборочных работ начнется на следующей неделе.</p> |
| Приморский край | 5 августа | 2,3 | 0,1 | 1,9 | <p>На 5 августа аграрии приступили к уборке ранних зерновых культур. Зерновые и зернобобовые убраны с 1,4 тыс. га, или 6,1% посевной площади. При средней урожайности 16,25 ц/га намолочено 2,27 тыс. тонн зерна. Валовой сбор пшеницы составил 0,1 тыс. тонн. Эта культура убрана с 0,05 тыс. га, или 1% посевной площади, средняя урожайность составила 20 ц/га. Ячмень обмолочен с 1,18 тыс. га (20,2%), при урожайности 15,67 ц/га получено 1,86 тыс. тонн.</p> |
| Хабаровский край | 4 сентября | 7,5 | | | <p>На 4 сентября уборка ранних зерновых культур скоро завершится. Убирают овёс, пшеницу и ячмень. Всех видов зерна намолочено около 7,5 тыс. тонн с площади 3,8 тыс. га. Уже убрано 95% площадей ячменя, его намолочено более 800 тонн. Все зерно, производимое в крае, идёт на фуражные цели. На 19 августа намолочено более 3,2 тыс. тонн всех видов зерновых. Идет уборка овса и пшеницы, площадь посевов которых составляет 5,6 тыс. га. Уже намолочено 2,6 тыс. тонн зерна этих культур.</p> <p>Уборка зерновых началась в конце июля с созреванием ранних сортов ячменя. Сбор культуры завершён, собрано почти 670 тонн зерна. Хозяйства вышли на уборку пшеницы и овса, площадь посевов которых составляет 5,6 тыс. га. Уже намолочено 2,6 тыс. тонн зерна этих</p> |

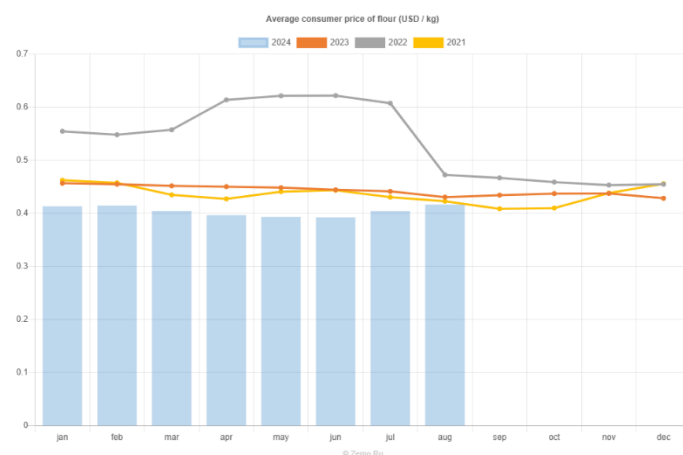
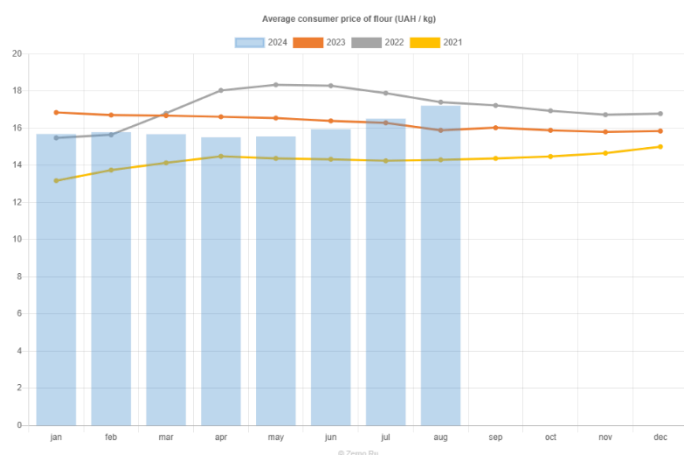
| | | | | | | |
|--|--|--|--|--|--|--|
| | | | | | | культур. Также в крае будут убирать кукурузу и гречиху. В 2024 г. площади под зерновые были увеличены. Предстоит убрать 8,2 тыс. га всех зерновых культур. |
|--|--|--|--|--|--|--|

НОВОСТИ ЗЕРНОВОГО РЫНКА СТРАН СНГ

УКРАИНА

Минсельхоз США в сентябрьском отчёте повысил прогноз экспорта пшеницы из Украины с 14 млн до 15 млн тонн; прогноз урожая пшеницы также увеличен на 700 тыс. тонн до 22,3 млн тонн, конечные запасы составят 1,09 млн тонн. Прогнозы по производству кукурузы и её экспорту оставлены без изменений — 27,2 млн тонн и 24 млн тонн соответственно.

Как сообщили Zerno.Ru в Укрстате, средние потребительские цены на муку в августе 2023 года выросли за месяц на 4,18% и составили 17,21 грн./кг (в предыдущем месяце - 16,52 грн./кг, в августе 2022 года - 15,89 грн./кг). В рублях по курсу ЦБ на середину месяца цена на муку в августе 2023 года выросла за месяц на 5,66% и составила 37,46 руб./кг (в предыдущем месяце - 35,46 руб./кг, в августе 2022 года - 43,47 руб./кг). В долларах по курсу ЦБ на середину месяца цена на муку в августе 2023 года выросла за месяц на 3,01% и составила 0,416 USD/kg (в предыдущем месяце - 0,404 USD/kg, в августе 2022 года - 0,430 USD/kg).



Импорт и экспорт Украины за январь-август 2024

| Товар | Импорт | | Экспорт | |
|-------------------------|----------------------|--------|----------------------|------------|
| | стоимость, тыс.долл. | вес, т | стоимость, тыс.долл. | вес, т |
| пшеница и меслин | 344 | 296 | 2 548 286 | 14 574 775 |
| рожь | 6 | 2 | 479 | 947 |
| ячмень | 291 | 265 | 404 135 | 2 513 437 |
| овес | 7 | 4 | 3 718 | 14 138 |
| кукуруза | 34 661 | 7 071 | 3 588 232 | 22 105 452 |
| рис | 41 881 | 54 745 | 4 195 | 2 690 |
| сорго | 187 | 25 | 5 026 | 28 345 |
| гречиха и прочие злаки | 398 | 447 | 18 643 | 73 218 |
| мука пшеничная и ржаная | 1 274 | 1 447 | 13 668 | 48 229 |
| мука прочая | 109 | 70 | 1 044 | 3 404 |
| отруби | 46 | 69 | 20 369 | 213 3 |

Импорт Украины по основным странам за январь-август 2024

| Группа | Товар | Страна | Объем в денежном эквиваленте, USD | | |
|--------|------------------|----------|-----------------------------------|--------------|-----------------------------|
| | | | Стоимость (тыс. \$) | Удельный вес | За отчетный месяц (тыс. \$) |
| 1001 | пшеница и меслин | Франция | 143 | 41,6% | 140 |
| | | Германия | 76 | 22,1% | 0 |

| | | | | | |
|-------------|--------------------------------|---------------|-------|--------|------|
| | | Италия | 42 | 12,2% | |
| | | Другие страны | 83 | 24,1% | 25 |
| 1002 | рожь | Франция | 4 | 66,7% | |
| | | Германия | 2 | 33,3% | 0 |
| 1003 | ячмень | Франция | 128 | 44,0% | |
| | | Чехия | 74 | 25,4% | 24 |
| | | Германия | 51 | 17,5% | |
| | | Другие страны | 38 | 13,1% | |
| 1004 | овес | Германия | 7 | 100,0% | |
| 1005 | кукуруза | Франция | 16816 | 48,5% | 27 |
| | | Австрия | 5576 | 16,1% | 0 |
| | | Румыния | 4491 | 13,0% | 0 |
| | | Другие страны | 7777 | 22,4% | 73 |
| 1006 | рис | Китай | 10565 | 25,2% | 819 |
| | | Индия | 9615 | 23,0% | 855 |
| | | Другие страны | 14104 | 33,7% | 1952 |
| 1007 | сорго | Франция | 113 | 60,4% | |
| | | Аргентина | 1 | 0,5% | |
| 1008 | гречиха и прочие злаки | Перу | 160 | 40,2% | |
| | | Польша | 89 | 22,4% | 3 |
| | | Канада | 49 | 12,3% | |
| | | Другие страны | 100 | 25,1% | 0 |
| 1101 | мука пшеничная и ржаная | Италия | 1225 | 96,2% | 126 |
| | | Бельгия | 17 | 1,3% | 6 |
| | | Финляндия | 16 | 1,3% | |
| | | Другие страны | 15 | 1,2% | 0 |
| 1102 | мука прочая | Таиланд | 81 | 74,3% | |
| | | Финляндия | 15 | 13,8% | |
| | | Польша | 4 | 3,7% | 0 |
| | | Другие страны | 9 | 8,3% | 1 |
| 2302 | отруби | Бельгия | 27 | 58,7% | |
| | | Финляндия | 17 | 37,0% | |
| | | Турция | 2 | 4,4% | |

Экспорт Украины по основным странам за январь-август 2024

| Группа | Товар | Страна | Объем в денежном эквиваленте, USD | | |
|-------------|-------------------------|-----------|-----------------------------------|--------------|-----------------------------|
| | | | Стоимость (тыс. \$) | Удельный вес | За отчетный месяц (тыс. \$) |
| 1001 | пшеница и меслин | Испания | 680917 | 26,7% | 86593 |
| | | Индонезия | 290002 | 11,4% | 82408 |

| | | | | | |
|-------------|--------------------------------|---------------|---------|-------|--------|
| | | Египет | 270962 | 10,6% | 30125 |
| | | Другие страны | 1306404 | 51,3% | 221287 |
| 1002 | рожь | Польша | 432 | 90,4% | |
| | | Румыния | 36 | 7,5% | |
| | | Болгария | 8 | 1,7% | |
| | | Другие страны | 2 | 0,4% | 1 |
| 1003 | ячмень | Китай | 198420 | 49,1% | 60619 |
| | | Испания | 34330 | 8,5% | 1098 |
| | | Ливия | 25998 | 6,4% | 8054 |
| | | Другие страны | 145387 | 36,0% | 19986 |
| 1004 | овес | Италия | 1066 | 28,7% | |
| | | Германия | 555 | 14,9% | |
| | | Индия | 505 | 13,6% | 415 |
| | | Другие страны | 1592 | 42,8% | 368 |
| 1005 | кукуруза | Испания | 661223 | 18,4% | 12787 |
| | | Китай | 540143 | 15,1% | |
| | | Египет | 434390 | 12,1% | 1172 |
| | | Другие страны | 1952475 | 54,4% | 123477 |
| 1006 | рис | Турция | 4098 | 97,7% | 1 |
| | | Израиль | 5 | 0,1% | 5 |
| | | Другие страны | 19 | 0,5% | 3 |
| 1007 | сорго | Израиль | 2266 | 45,1% | |
| | | Польша | 692 | 13,8% | 37 |
| | | Румыния | 498 | 9,9% | 44 |
| | | Другие страны | 1569 | 31,2% | 55 |
| 1008 | гречиха и прочие злаки | Польша | 4816 | 25,8% | 470 |
| | | Индонезия | 1538 | 8,3% | 260 |
| | | Германия | 1460 | 7,8% | 136 |
| | | Другие страны | 10829 | 58,1% | 1123 |
| 1101 | мука пшеничная и ржаная | Молдова | 3554 | 26,0% | 715 |
| | | Чехия | 2585 | 18,9% | 499 |
| | | Другие страны | 4958 | 36,3% | 508 |
| 1102 | мука прочая | Молдова | 384 | 36,8% | 66 |
| | | Польша | 113 | 10,8% | |
| | | Израиль | 99 | 9,5% | 31 |
| | | Другие страны | 447 | 42,9% | 43 |
| 2302 | отруби | Турция | 10198 | 50,1% | 1014 |
| | | Марокко | 4734 | 23,2% | 1048 |
| | | Румыния | 1704 | 8,4% | 371 |

| | | | | | |
|--|--|---------------|------|-------|-----|
| | | Другие страны | 3733 | 18,3% | 542 |
|--|--|---------------|------|-------|-----|

Как сообщили Zerno.Ru в АПК Украины, с начала 2024/25 МГ по состоянию на 18.09.2024 Украина экспортировала 8,9 млн т зерновых и зернобобовых культур. В том числе было отгружено: пшеницы - 4,9 млн т, ячменя - 1,1 млн т, ржи - 7,5 тыс. т, кукурузы - 2,5 млн т, муки пшеничной - 14,1 тыс. т.

Экспорт зерновых и зернобобовых на 18.09.2024

| | Всего за 2024/25 МГ | в том числе, в сентябре 2024 | Всего за 2023/24 МГ по состоянию на 20.09.2023 | в том числе, в сентябре 2023 г. по состоянию на 20.09.2023 |
|---------------------------------------|---------------------|------------------------------|--|--|
| Зерновые и зернобобовые, всего | 8940 | 1474 | 5902 | 1315 |
| пшеница | 4984 | 1201 | 2826 | 801 |
| ячмень | 1169 | 56 | 594 | 96 |
| рожь | 7,5 | 7,2 | 0,6 | 0 |
| кукуруза | 2532 | 196 | 2464 | 410 |
| Мука пшеничная, тыс. т | 14,1 | 3,2 | 31,4 | 7,7 |
| Мука иная, тыс. т | 1,3 | 0,3 | 0,9 | 0,1 |
| Мука всего, тыс. т | 15,4 | 3,5 | 32,3 | 7,8 |
| Экспорт всего (зерно+мука) | 8961 | 1479 | 5945 | 1325 |

КАЗАХСТАН

На 12 сентября убрано 5,4 млн га зерновых (более 30% площадей), намолочено 8 млн тонн; на элеваторы поступило около 880 тыс. тонн зерна, из которых 61,4% составляет пшеница 3 класса.

Минсельхоз США оставил без изменений прогноз сбора пшеницы в Казахстане на уровне 16 млн тонн; экспорт также ожидается на прежнем уровне — 10,5 млн тонн. Оценка переходящих конечных запасов составляет 2,83 млн тонн.

Минсельхоз РК сообщает, что 11–12 сентября на железнодорожном фитосанитарном контрольном посту Западно-Казахстанской области были обнаружены и возвращены в Россию 8 вагонов пшеницы (526 тонн), которые везли из Саратовской и Тульской областей в Шымкент. Для защиты внутреннего рынка 26 июля 2024 года было принято решение о запрете ввоза пшеницы всеми видами транспорта на территорию Казахстана из третьих стран и стран ЕАЭС до 31 декабря 2024 года, за исключением транзита.

Минсельхоз РК сообщает, что по состоянию на 16 сентября в Казахстане убрано 7,4 млн га (44%) зерновых, намолочено 10,8 млн тонн при средней урожайности 14,6 ц/га; на элеваторы поступило 1,5 млн тонн зерна. За 8 месяцев 2024 года экспорт зерна в страны Центральной Азии составил 2,5 млн тонн (1,8 млн тонн в Узбекистан, 600 тыс. тонн в Таджикистан, 100 тыс. тонн в Туркменистан и Кыргызстан), в Китай — 1,1 млн тонн. КТЖ ожидает массовые отгрузки зерна с 20 сентября, для чего готовы около 12 тыс. зерновозов, из них около 6 тыс. для экспорта в порты Черного и Балтийского морей.

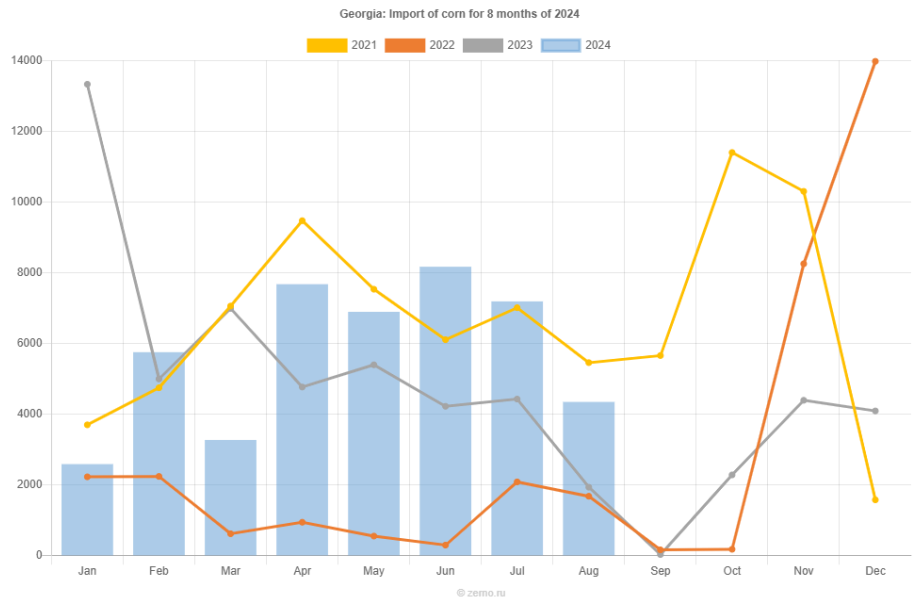
К 19 сентября в Казахстане убрано более 9,1 млн га зерновых культур, собрано 13,5 млн тонн зерна. Урожайность пшеницы составила 14,1 ц/га, собрано 9,7 млн тонн. Финансирование полевых работ составило 580 млрд тенге (112,2 млрд рублей).

Продкорпорация начала прием сельхозпродукции урожая 2024 года по договорам форвардного закупа. Установлены следующие закупочные цены:

- пшеница 3 класса (клейковина от 27%) – 100 000 тенге с НДС;
- пшеница 3 класса (клейковина от 25%) – 90 000 тенге с НДС;
- пшеница 3 класса (клейковина от 23%) – 85 000 тенге с НДС.

ГРУЗИЯ

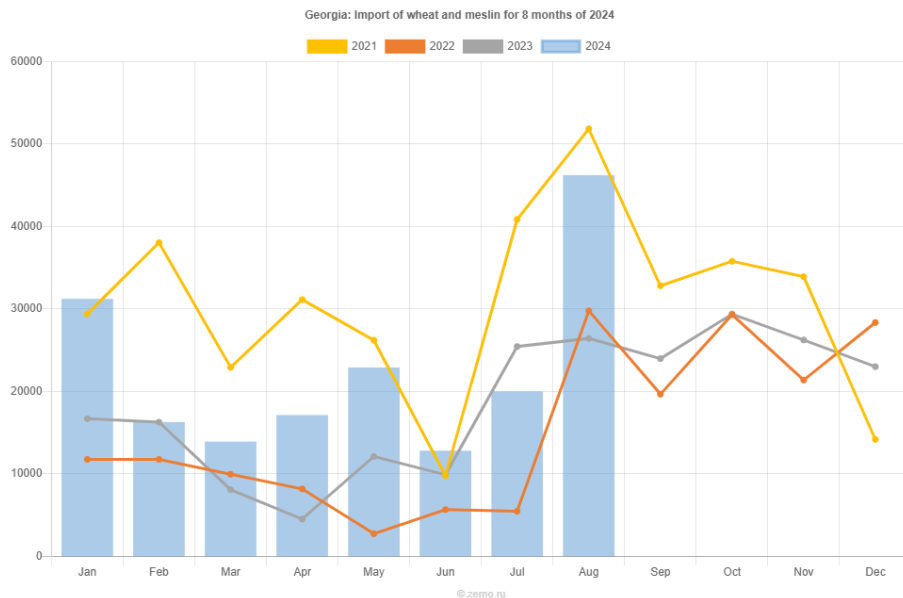
Как сообщили зерно.ru в статкоме Грузии, за август 2024 года было импортировано 4,3 тыс. МТ кукурузы (ТН ВЭД 1005). Импорт с начала года составил 45,9 тыс. МТ (-0,4% г/г, в 2023 году - 46,0 тыс. МТ). За август 2024 года было экспортировано 428,6 МТ кукурузы (ТН ВЭД 1005). Экспорт с начала года составил 5,2 тыс. МТ (+1764,1% г/г, в 2023 году - 277,80 МТ).



Экспорт и импорт кукурузы за август и за 8 месяцев 2024 года, МТ

| Страна | Экспорт | Экспорт с начала года | Импорт | Импорт с начала года |
|----------------------------|---------|-----------------------|--------|----------------------|
| Австрия | 0 | 0 | 0 | 158 |
| Азербайджан | 0 | 32 | 0 | 0 |
| Аргентина | 0 | 0 | 0 | 26 |
| Армения | 0 | 34 | 0 | 0 |
| Венгрия | 0 | 0 | 0 | 19 |
| Греция | 0 | 0 | 0 | 10 |
| Иран, Исламская Республика | 429 | 5113 | 0 | 0 |
| Италия | 0 | 0 | 0 | 25 |
| Россия | 0 | 0 | 4342 | 44831 |
| Румыния | 0 | 0 | 0 | 42 |
| Сербия | 0 | 0 | 0 | 20 |
| Турция | 0 | 0 | 0 | 481 |
| Украина | 0 | 0 | 0 | 30 |
| Франция | 0 | 0 | 0 | 97 |
| Швейцария | 0 | 0 | 0 | 14 |
| Южная Африка | 0 | 0 | 0 | 104 |

Как сообщили zerno.ru в статкоме Грузии, за август 2024 года было импортировано 46,2 тыс. МТ пшеницы и меслина (ТН ВЭД 1001). Импорт с начала года составил 180,5 тыс. МТ (+51,1% г/г, в 2023 году - 119,5 тыс. МТ). За август 2024 года было экспортировано 0 МТ пшеницы и меслина (ТН ВЭД 1001), с начала года экспорт также отсутствовал.



Экспорт и импорт пшеницы и меслина за август и за 8 месяцев 2024 года, МТ

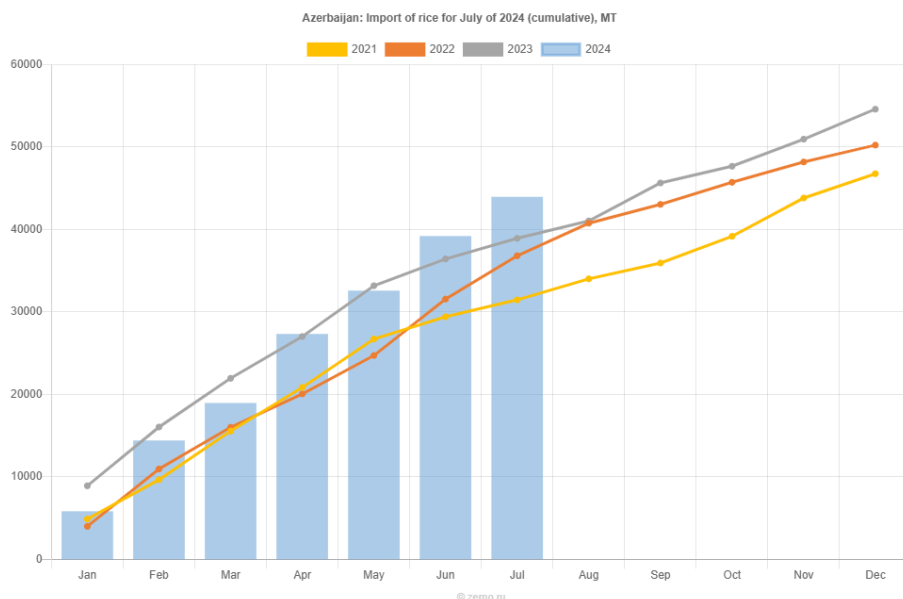
| Страна | Экспорт | Экспорт с начала года | Импорт | Импорт с начала года |
|--------|---------|-----------------------|--------|----------------------|
| Россия | 0 | 0 | 46226 | 180517 |

КИРГИЗИЯ

Министерство сельского хозяйства Киргизии сообщает, что уборка зерновых проведена на площади 467,8 тыс. га (78,2% плана), что на 86,8 тыс. га больше, чем в прошлом году. Урожайность пшеницы выросла до 29,2 ц/га (+5,7 ц/га), валовой сбор составил 667,8 тыс. тонн, что на 239,7 тыс. тонн больше, чем в 2023 году; ячмень собран с урожайностью 25,8 ц/га (+3,4 ц/га), валовой сбор — 574 тыс. тонн (+162,2 тыс. тонн). Урожайность кукурузы увеличилась до 76,3 ц/га (+1,9 ц/га), валовой сбор достиг 131,6 тыс. тонн, что на 20,9 тыс. тонн больше по сравнению с прошлым годом.

АЗЕРБАЙДЖАН

Как сообщили zerno.ru в статкоме Азербайджана, за июль 2024 года было импортировано 4,8 тыс. МТ риса (ТН ВЭД 1006). Импорт с начала года составил 44,0 тыс. МТ (+12,9% г/г, в 2023 году - 38,9 тыс. МТ). За июль 2024 года было экспортировано 0 МТ риса (ТН ВЭД 1006). Экспорт с начала года составил 111,2 МТ (+183,7% г/г, в 2023 году - 39,20 МТ).

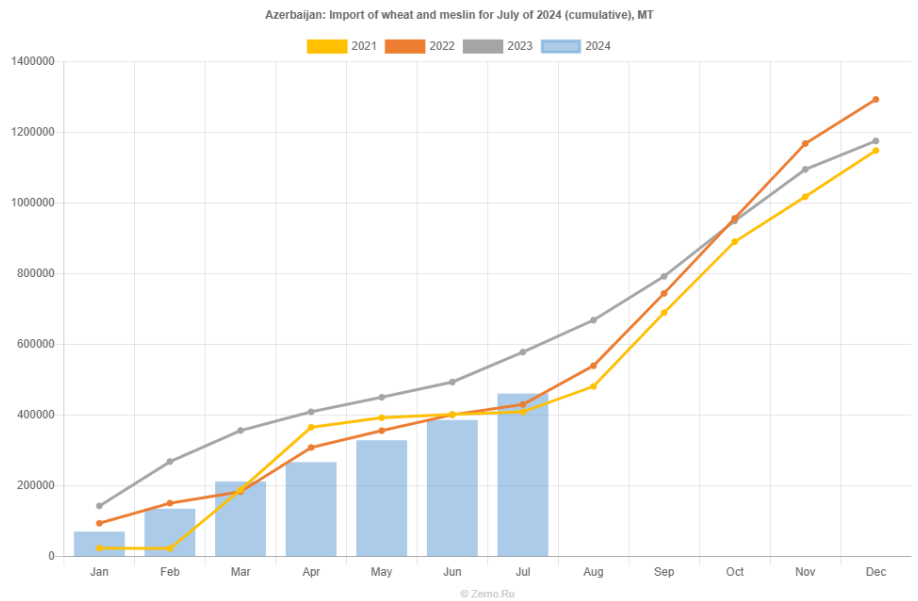


Экспорт и импорт риса за июль и за 7 месяцев 2024 года, МТ

| Страна | Экспорт | Экспорт с начала года | Импорт | Импорт с начала года |
|-----------|---------|-----------------------|--------|----------------------|
| Австралия | 0 | 0 | 0 | 100 |
| Аргентина | 0 | 0 | 123 | 147 |

| | | | | |
|---------------------------|---|-----|------|-------|
| Беларусь | 0 | 2 | 0 | 0 |
| Болгария | 0 | 0 | 0 | 2 |
| Вьетнам | 0 | 0 | 424 | 2909 |
| Греция | 0 | 0 | 0 | 12 |
| Индия | 0 | 100 | 3148 | 32122 |
| Исламская Республика Иран | 0 | 0 | 0 | 8 |
| Италия | 0 | 0 | 0 | 27 |
| Казахстан | 0 | 9 | 90 | 361 |
| Китай | 0 | 0 | 197 | 2404 |
| Пакистан | 0 | 0 | 171 | 3730 |
| Соединенные Штаты | 0 | 0 | 1 | 4 |
| Таиланд | 0 | 0 | 151 | 303 |
| Турция | 0 | 0 | 446 | 1831 |

Как сообщили Zerno.Ru в статкоме Азербайджана, за июль 2024 года было импортировано 74,6 тыс. МТ пшеницы и меслина (ТН ВЭД 1001). Импорт с начала года составил 460,6 тыс. МТ (-20,3% г/г, в 2023 году - 578,0 тыс. МТ). За июль 2024 года было экспортировано 0 МТ пшеницы и меслина (ТН ВЭД 1001), с начала года экспорт также отсутствовал.



Экспорт и импорт пшеницы и меслина за июль и за 7 месяцев 2024 года, МТ

| Страна | Экспорт | Экспорт с начала года | Импорт | Импорт с начала года |
|--------|---------|-----------------------|--------|----------------------|
| Россия | 0 | 0 | 74551 | 460567 |
| Турция | 0 | 0 | 72 | 78 |

ЖЕЛЕЗНОДОРОЖНЫЕ ОТГРУЗКИ

Данные рассчитываются Zerno.Ru на основании ж/д накладных, поданный в РЖД за указанный период

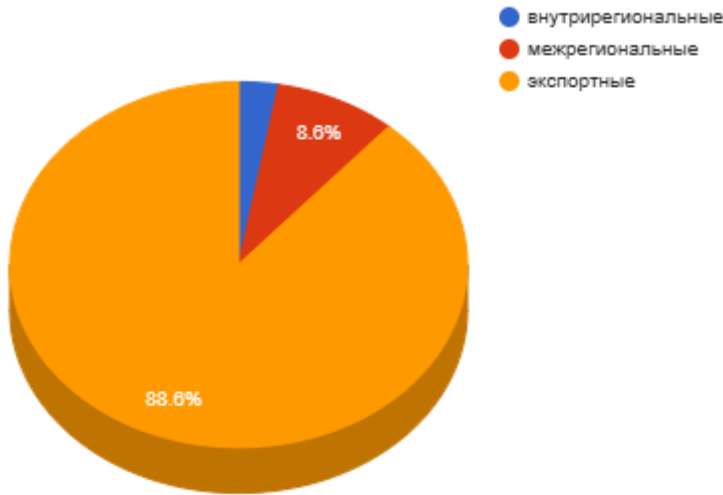
ПШЕНИЦА

Железнодорожные перевозки в РФ за 14.09.2024 по 20.09.2024 с ретроспективой, тыс. МТ

| Дата | 24.08.2024 - 30.08.2024 | 31.08.2024 - 06.09.2024 | 07.09.2024 - 13.09.2024 | 14.09.2024 - 20.09.2024 | Изменение за период, % | Доля в общих перевозках, % |
|--------------------|-------------------------|-------------------------|-------------------------|-------------------------|------------------------|----------------------------|
| внутрирегиональные | 18,40 | 7,81 | 11,47 | 14,17 | +23,53 ↑ | 2,81 |
| межрегиональные | 42,33 | 50,27 | 45,06 | 43,33 | -3,83 ↓ | 8,60 |
| экспортные | 412,55 | 477,71 | 479,79 | 446,32 | -6,97 ↓ | 88,59 |
| импортные | - | 1,58 | - | - | 0,00 ↔ | - |
| транзитные все | - | - | - | - | 0,00 ↔ | - |

* в качестве регионов выступают макрорегионы (федеральные округа)

Железнодорожные перевозки в РФ



Суммарный объем перевозок пшеницы по российской ж/д за рассматриваемый период составил 503,83 тыс. МТ (-6,06% к предыдущему периоду) Итого внутреннее движение по ж/д за рассматриваемый период по России составило 57,50 тыс. МТ (включает все перевозки внутри России). Внутреннее движение по ж/д за рассматриваемый период по российской территории составило 11,4%, доля экспортных 88,6%, импортных 0,0%, и транзитных 0,0%.

Соотношение внутрирегиональных к межрегиональным перевозкам (в качестве регионов выступают макрорегионы - федеральные округа) составило 32,7%, за прошлый период 25,5%. Объем внутрироссийских перевозок составил к объему прошлого периода 101,7%.

Межрегиональный баланс перевозок по макрорегионам РФ за 14.09.2024 - 20.09.2024, тыс. МТ

| Регион | Отгрузки внутри округа | Отгрузки из округа | Отгрузки в округ | Экспорт округа | Импорт округа | Сальдо округа за 14.09-20.09 |
|--------------------|------------------------|--------------------|------------------|----------------|---------------|------------------------------|
| Центральный ФО | 1,82 | 7,97 | 4,77 | 149,79 | 0,00 | -151,17 ↓ |
| Дальневосточный ФО | 0,35 | 0,00 | 0,64 | 0,00 | 0,00 | +0,99 ↑ |
| Приволжский ФО | 4,04 | 24,35 | 1,53 | 99,58 | 0,00 | -118,36 ↓ |
| Северо-Западный ФО | 0,00 | 0,00 | 30,85 | 6,36 | 0,00 | +24,49 ↑ |
| Сибирский ФО | 3,22 | 8,08 | 0,27 | 20,84 | 0,00 | -25,43 ↓ |
| Уральский ФО | 4,74 | 1,53 | 2,51 | 0,70 | 0,00 | +5,02 ↑ |
| Южный ФО | 0,00 | 1,40 | 2,77 | 169,05 | 0,00 | -167,68 ↓ |

За период максимальные отгрузки пшеницы по ж/д, включая внутренние, произвел Приволжский ФО - 28,39 тыс.МТ (49,4% от всех отгрузок по РФ).

Максимальный экспорт произвел Южный ФО в количестве 169,05 тыс.МТ (37,9% от всего экспорта).

Импорт за 14.09.2024 - 20.09.2024, МТ

| Импорт из | за отчетный период, МТ | с начала года по 20.09.2024, МТ | на тот же период с начала прошлого года, МТ |
|-------------------|------------------------|---------------------------------|---|
| Дальнее зарубежье | 0 | 9113 | 29 |

| | | | |
|--------------|----------|-------------|-----------|
| Всего | 0 | 9113 | 29 |
|--------------|----------|-------------|-----------|

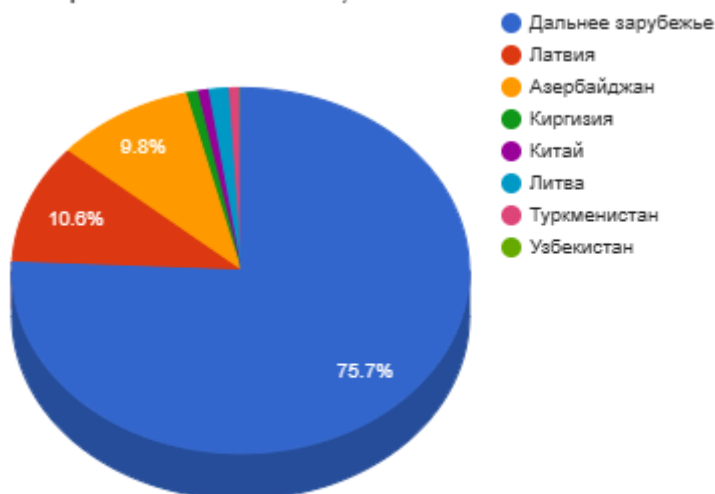
Лидером по ж/д экспорту в Россию с начала года является Дальнее зарубежье: 9114 МТ, что на 9084 МТ больше пшеницы, чем в прошлом году за аналогичный период.

Всего с начала года по ж/д импортировано в Россию 9114 МТ, что на 9084 МТ больше пшеницы, чем в прошлом году за аналогичный период.

Экспорт за 14.09.2024 - 20.09.2024, МТ

| Экспорт в | за отчетный период, МТ | с начала года по 20.09.2024, МТ | на тот же период с начала прошлого года, МТ |
|-------------------|------------------------|---------------------------------|---|
| Дальнее зарубежье | 337970 | 10243514 | 9730148 |
| Казахстан | 0 | 1444089 | 1033108 |
| Латвия | 47287 | 862244 | 970002 |
| Азербайджан | 43727 | 734742 | 609563 |
| Киргизия | 3638 | 241096 | 257141 |
| Китай | 3307 | 160262 | 29830 |
| Монголия | 0 | 70672 | 45812 |
| Белоруссия | 0 | 66519 | 19380 |
| Литва | 6361 | 58249 | 40569 |
| Грузия | 0 | 27734 | 34141 |
| Туркменистан | 3331 | 10077 | 14918 |
| TBN | 0 | 2261 | 1119 |
| Узбекистан | 700 | 2098 | 690 |
| Таджикистан | 0 | 1050 | 133 |
| КНДР | 0 | 10 | 0 |
| Всего | 446324 | 13924624 | 12786559 |

Экспорт за 14.09.2024 - 20.09.2024, %



За период с начала года лидером по ж/д импорту пшеницы из России является Дальнее зарубежье: 10243515 МТ, что на 513367 МТ больше пшеницы, чем в прошлом году за аналогичный период.

Объем поставок по ж/д с начала года составил 13924624 МТ, что на 9084 МТ больше пшеницы, чем в прошлом году за аналогичный период.

Транзит за 14.09.2024 - 20.09.2024, МТ

| Транзит в | за отчетный период, МТ | с начала года по 20.09.2024, МТ | на тот же период с начала прошлого года, МТ |
|--------------|------------------------|---------------------------------|---|
| Всего | 0 | 0 | 0 |

Регионы-лидеры по отгрузкам за 14.09.2024 - 20.09.2024, МТ

| Регионы - лидеры по отгрузкам | МТ |
|-------------------------------|-------|
| Ставропольский край | 61871 |
| Липецкая область | 52333 |
| Волгоградская область | 41008 |

| | |
|----------------------|-------|
| Краснодарский край | 36772 |
| Саратовская область | 35478 |
| Оренбургская область | 32182 |
| Ростовская область | 30169 |
| Курская область | 29560 |
| Тамбовская область | 27774 |
| Пензенская область | 19203 |

Наибольшие отгрузки пшеницы по железной дороге показали: Ставропольский край - 61,9 тыс. тонн и Липецкая область - 52,3 тыс.тонн.

Регионы-лидеры по получению за 14.09.2024 - 20.09.2024, МТ

| Регионы - лидеры по получению | МТ |
|-------------------------------|-------|
| Ленинградская область | 13310 |
| Санкт-Петербург | 7299 |
| Псковская область | 7295 |
| Челябинская область | 7031 |
| Москва | 3194 |
| Алтайский край | 2563 |
| Краснодарский край | 2485 |
| Калининградская область | 2381 |
| Саратовская область | 2245 |
| Воронежская область | 1856 |

Максимальные объемы получение пшеницы по железной дороге показали: Ленинградская область - 13,3 тыс. тонн и Санкт-Петербург - 7,3 тыс.тонн.

Компании-лидеры по внутренним отгрузкам за 14.09.2024 - 20.09.2024, МТ

| Компании-лидеры по внутренним отгрузкам | МТ |
|---|------|
| ОАО "МАКФА" | 4066 |
| ООО "РУСАГРОТРАНС" | 3405 |
| ООО "ХЛЕБНАЯ БАЗА 35" | 2585 |
| ПКП СПОРТ-СЕРВИС | 2381 |
| ОАО *ПОЛОВИННОВСКИЙ ЭЛЕВАТОР* | 2335 |
| ПО САМОЦВЕТЫ | 2136 |
| ООО "ТД "Зерно Заволжья" | 2048 |
| ЗАО "ПТИЦЕФАБРИКА "СЕВЕРНАЯ" | 1851 |
| ООО "АВТОШАТЛ" | 1821 |
| ООО "САСОВОАГРОТРАНС" | 1820 |

Компании-лидеры по получению за 14.09.2024 - 20.09.2024, МТ

| Компании-лидеры по получению | МТ |
|--|-------|
| АО "ЗЕРНОВОЙ ТЕРМИНАЛ "КСК" | 86273 |
| ООО "НЗТ" | 79924 |
| ОАО "НОВОРОССИЙСКИЙ КОМБИНАТ ХЛЕБОПРОДУКТОВ" | 74135 |
| АО "ТЗТ" | 48822 |
| ООО "ПОРТ ВЫСОЦКИЙ" | 29042 |
| ООО "АВАЛ" | 10489 |
| ООО "ВСГЦ" | 7295 |
| ЗАО "ПТИЦЕФАБРИКА "СЕВЕРНАЯ" | 6559 |
| ОАО "ЛКХП КИРОВА" | 4279 |
| ООО «АДЗТ» | 4104 |

По внутрироссийским отгрузкам лидерами выступили ОАО "МАКФА" с объемом 4,1 тыс.тонн и ООО "РУСАГРОТРАНС" - 3,4 тыс.тонн, крупнейшие получатели пшеницы: АО "ЗЕРНОВОЙ ТЕРМИНАЛ "КСК" - 86,3 тыс.тонн и ООО "НЗТ" - 79,9 тыс.тонн

Компании-лидеры по экспорту за 14.09.2024 - 20.09.2024, МТ

| Компании-лидеры по экспорту | МТ |
|--|-------|
| ООО "РУСАГРОТРАНС" | 35272 |
| ООО "ПРИМА СЕРВИС" | 18358 |
| ОАО "Избердеевский элеватор" | 17720 |
| ООО "ТД "Зерно Заволжья" | 15126 |
| ЗАО "ТРАНС СЕРВИС" | 14989 |
| ООО "ТРАНСАГРОТЭК" | 14900 |
| ООО 'Рубикон' | 14433 |
| ООО 'СЕНТЯБРЬ' | 12749 |
| ООО "РУССКИЙ ЯЧМЕНЬ" | 10812 |
| ООО "ИПАТОВСКИЙ КОМБИНАТ ХЛЕБОПРОДУКТОВ" | 10200 |

Распределение отгрузок регионов-лидеров за 14.09.2024 - 20.09.2024, МТ

| Регион отправления | Регион получения | Всего, МТ |
|-----------------------------|-------------------------|--------------|
| Всего | | 29612 |
| Оренбургская область | | 9468 |
| в том числе | Ленинградская область | 2877 |
| | Челябинская область | 2297 |
| | Саратовская область | 2245 |
| | Псковская область | 850 |
| | Новгородская область | 548 |
| | Москва | 422 |
| | Санкт-Петербург | 227 |
| Самарская область | | 5884 |
| в том числе | Воронежская область | 1856 |
| | Удмуртия | 1653 |
| | Краснодарский край | 1179 |
| | Псковская область | 895 |
| | Ярославская область | 300 |
| Рязанская область | | 4852 |
| в том числе | Калининградская область | 2381 |
| | Краснодарский край | 1306 |
| | Ленинградская область | 1164 |
| Саратовская область | | 4716 |
| в том числе | Ленинградская область | 2276 |
| | Псковская область | 1684 |
| | Москва | 455 |
| | Ярославская область | 300 |
| Челябинская область | | 4692 |
| в том числе | Челябинская область | 4066 |
| | Оренбургская область | 625 |

Основные поставщики по 10 ведущим областям за 14.09.2024 - 20.09.2024, МТ

| Регион получения | Поставщик | Всего, МТ |
|------------------------------|--------------------------|--------------|
| Всего | | 38129 |
| Ленинградская область | | 13310 |
| в том числе | ООО "РУСАГРОТРАНС" | 2531 |
| | ООО "ТД "Зерно Заволжья" | 2048 |
| | ПО САМОЦВЕТЫ | 1863 |

| | | |
|----------------------------|--------------------------------------|-------------|
| | ЗАО "ПТИЦЕФАБРИКА "СЕВЕРНАЯ" | 1851 |
| | ОАО "Новоспасский элеватор" | 1494 |
| | ООО "ЭЛЕВАТОР КОРАБЛИНО" | 1164 |
| | КОРАЛЛ-Т | 1013 |
| | АФЕС | 565 |
| | ООО "НОВОСИБИРСКИЙ МЕЛЬКОМБИНАТ № 1" | 354 |
| | ООО "КОФКО РЕСОРСИЗ" | 227 |
| Санкт-Петербург | | 7299 |
| в том числе | ООО "ХЛЕБНАЯ БАЗА 35" | 2585 |
| | ПКП СПОРТ-СЕРВИС | 2381 |
| | ООО "НИКОЛАЕВСКИЙ ЭЛЕВАТОР" | 524 |
| | ООО "СЭК" | 485 |
| | ООО "КАРАТУНСКОЕ ЗЕРНО" | 433 |
| | ООО *Колос* | 323 |
| | ООО "СТК" | 227 |
| | ВОЛЖСКАЯ ПЕРЕСТРАХОВОЧНАЯ КОРПОРАЦИЯ | 210 |
| | ИП ЛИТВИНОВА ИРИНА ВЛАДИСЛАВОВНА | 129 |
| Псковская область | | 7295 |
| в том числе | ООО "РУССКИЙ КОЛОС" | 1684 |
| | САШЕНЬКА | 1627 |
| | ООО "ЭСКОРТ-ТРАНС" | 972 |
| | ООО "СОЮЗ-АГРО САМАРА" | 895 |
| | КОЛОС | 846 |
| | АООТ ^ПОГРОМИНСКИЙ ЭЛЕВАТОР^ | 775 |
| | ООО *ЖИТНИЦА АЛТАЯ* | 420 |
| | УРАЛ-СТРОЙ-МОНТАЖ | 75 |
| Челябинская область | | 7031 |
| в том числе | ОАО "МАКФА" | 4066 |
| | ООО "СТК" | 1311 |
| | ООО "ЭЛЕВАТОРНОВООРСК" | 985 |
| | ЗАО "КУРГАНСЕМЕНА" | 456 |
| | ОАО "ИСИЛЬКУЛЬСКИЙ ЭЛЕВАТОР" | 211 |
| Москва | | 3194 |
| в том числе | ООО "АВТОШАТЛ" | 1821 |
| | ЗАО "ДЕКАБРИСТ" | 455 |
| | ООО "ЭЛЕВАТОРНОВООРСК" | 422 |
| | ООО "СЭК" | 285 |
| | КРОКУС-ОПТИМ | 210 |

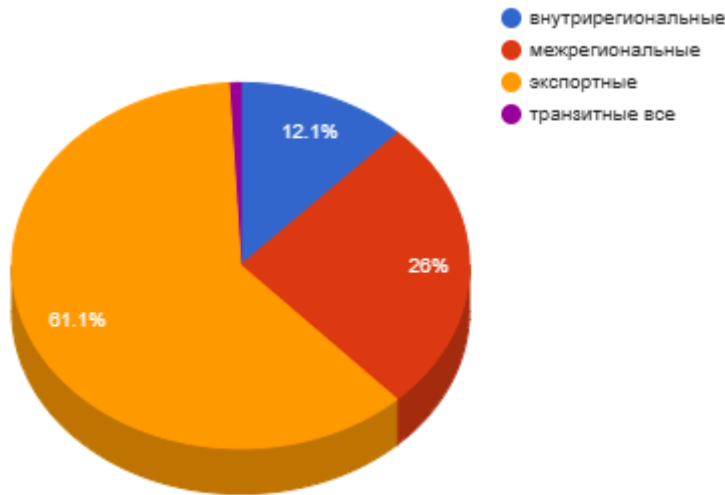
ЯЧМЕНЬ

Железнодорожные перевозки в РФ за 14.09.2024 по 20.09.2024 с ретроспективой, тыс. МТ

| Дата | 24.08.2024 - 30.08.2024 | 31.08.2024 - 06.09.2024 | 07.09.2024 - 13.09.2024 | 14.09.2024 - 20.09.2024 | Изменение за период, % | Доля в общих перевозках, % |
|--------------------|-------------------------|-------------------------|-------------------------|-------------------------|------------------------|----------------------------|
| внутрирегиональные | 14,24 | 10,71 | 7,16 | 7,13 | -0,45 ↓ | 12,09 |
| межрегиональные | 12,44 | 10,37 | 14,94 | 15,31 | +2,48 ↑ | 25,96 |
| экспортные | 13,21 | 19,73 | 23,25 | 36,05 | +55,07 ↑ | 61,12 |
| импортные | - | - | - | - | 0,00 ↔ | - |
| транзитные все | - | - | - | 0,49 | 0,00 ↔ | 0,83 |

* в качестве регионов выступают макрорегионы (федеральные округа)

Железнодорожные перевозки в РФ



Суммарный объем перевозок ячменя по российской ж/д за рассматриваемый период составил 58,98 тыс. МТ (+30,06% к предыдущему периоду)

Внутреннее движение ячменя по ж/д по Российской Федерации составило 22,44 тыс. МТ (включает все перевозки внутри России).

За рассматриваемый период внутреннее движение ячменя по ж/д по России составило 38,0%, доля экспортных 61,1%, импортных 0,0%, и транзитных 0,8%.

Соотношение внутрирегиональных к межрегиональным перевозкам (в качестве регионов выступают макрорегионы - федеральные округа) составило 46,6%, за прошлый период 47,9%.

Объем внутрироссийских перевозок составил к объему прошлого периода 101,5%.

Межрегиональный баланс перевозок по макрорегионам РФ за 14.09.2024 - 20.09.2024, тыс. МТ

| Регион | Отгрузки внутри округа | Отгрузки из округа | Отгрузки в округ | Экспорт округа | Импорт округа | Сальдо округа за 14.09-20.09 |
|--------------------|------------------------|--------------------|------------------|----------------|---------------|------------------------------|
| Центральный ФО | 4,37 | 5,60 | 0,45 | 0,00 | 0,00 | -0,79 ↓ |
| Дальневосточный ФО | 0,00 | 0,00 | 6,01 | 0,00 | 0,00 | +6,01 ↑ |
| Приволжский ФО | 2,16 | 3,56 | 1,29 | 5,51 | 0,00 | -5,61 ↓ |
| Северо-Западный ФО | 0,00 | 0,00 | 5,18 | 0,00 | 0,00 | +5,18 ↑ |
| Сибирский ФО | 0,00 | 6,15 | 0,49 | 29,73 | 0,00 | -35,40 ↓ |
| Уральский ФО | 0,00 | 0,00 | 0,00 | 0,41 | 0,00 | -0,41 ↓ |
| Южный ФО | 0,61 | 0,00 | 1,89 | 0,40 | 0,00 | +2,10 ↑ |

За отчетный период максимальные ж/д отгрузки, включая внутренние, произвел Центральный ФО - 9,97 тыс.МТ (44,4% от всех отгрузок по РФ).

Максимальный экспорт произвел Сибирский ФО в количестве 29,73 тыс.МТ (82,5% от всего экспорта).

Импорт за 14.09.2024 - 20.09.2024, МТ

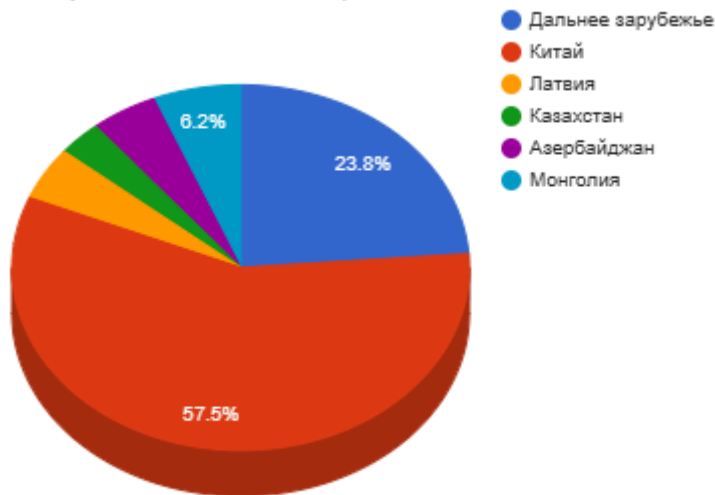
| Импорт из | за отчетный период, МТ | с начала года по 20.09.2024, МТ | на тот же период с начала прошлого года, МТ |
|-----------|------------------------|---------------------------------|---|
| Всего | 0 | 0 | 0 |

Экспорт за 14.09.2024 - 20.09.2024, МТ

| Экспорт в | за отчетный период, МТ | с начала года по 20.09.2024, МТ | на тот же период с начала прошлого года, МТ |
|-------------------|------------------------|---------------------------------|---|
| Дальнее зарубежье | 8575 | 417268 | 409092 |
| Китай | 20715 | 282341 | 126680 |

| | | | |
|--------------|--------------|----------------|---------------|
| Латвия | 1697 | 203343 | 73598 |
| Казахстан | 1120 | 145317 | 154028 |
| Белоруссия | 0 | 55330 | 48609 |
| Азербайджан | 1695 | 44996 | 37701 |
| Монголия | 2248 | 14772 | 10550 |
| Киргизия | 0 | 8518 | 29160 |
| Узбекистан | 0 | 5718 | 0 |
| Таджикистан | 0 | 0 | 67 |
| Всего | 36052 | 1177606 | 889488 |

Экспорт за 14.09.2024 - 20.09.2024, %



За период с начала года лидером по ж/д импорту ячменя из России является Дальнее зарубежье: 417268 МТ, что на 8176 МТ больше ячменя, чем в прошлом году за аналогичный период.

Всего с начала года по ж/д экспортировано из России 1177607 МТ, что столько же, сколько и в прошлом году за аналогичный период.

Транзит за 14.09.2024 - 20.09.2024, МТ

| Транзит в | за отчетный период, МТ | с начала года по 20.09.2024, МТ | на тот же период с начала прошлого года, МТ |
|-------------------|------------------------|---------------------------------|---|
| Дальнее зарубежье | 0 | 4852 | 0 |
| Таджикистан | 489 | 2433 | 3248 |
| Азербайджан | 0 | 360 | 0 |
| Туркменистан | 0 | 0 | 68 |
| Узбекистан | 0 | 0 | 5604 |
| Всего | 489 | 7645 | 8921 |

Основным получателем ж/д транзита ячменя по территории России является Дальнее зарубежье: 4852 МТ, что на 4852.15 МТ больше ячменя, чем в прошлом году за аналогичный период.

Итоговый ж/д транзит с начала года - 7646 МТ, что на 1275.86 МТ меньше ячменя, чем в прошлом году за аналогичный период.

Регионы-лидеры по отгрузкам за 14.09.2024 - 20.09.2024, МТ

| Регионы - лидеры по отгрузкам | МТ |
|-------------------------------|-------|
| Новосибирская область | 16460 |
| Омская область | 9594 |
| Кемеровская область | 5123 |
| Оренбургская область | 4650 |
| Липецкая область | 3605 |
| Иркутская область | 3123 |
| Башкортостан | 2570 |
| Тульская область | 2452 |
| Саратовская область | 1785 |
| Воронежская область | 1604 |

Наибольшие отгрузки ячменя по железной дороге показали: Новосибирская область - 16,5 тыс. тонн и Омская область - 9,6 тыс.тонн.

Регионы-лидеры по получению за 14.09.2024 - 20.09.2024, МТ

| Регионы - лидеры по получению | МТ |
|-------------------------------|------|
| Приморский край | 5740 |
| Санкт-Петербург | 3835 |
| Москва | 2889 |
| Астраханская область | 2502 |
| Татарстан | 1472 |
| Мордовия | 1293 |
| Псковская область | 1256 |
| Ярославская область | 839 |
| Удмуртия | 682 |
| Липецкая область | 636 |

Максимальные объемы получение ячменя по железной дороге показали: Приморский край - 5,7 тыс. тонн и Санкт-Петербург - 3,8 тыс.тонн.

Компании-лидеры по внутренним отгрузкам за 14.09.2024 - 20.09.2024, МТ

| Компании-лидеры по внутренним отгрузкам | МТ |
|---|------|
| ИП МОВСЕЯН АРТУР АВЕТИКОВИЧ | 4984 |
| ООО "СУФФЛЕ АГРО РУС" | 2911 |
| ООО "АВАНГАРД-АГРО-Воронеж" | 1604 |
| ООО *НИКИФОРОВСКОЕ ХЛЕБОПРИЕМНОЕ ПРЕДПРИЯТИЕ* | 1509 |
| ООО "КФХ ВОЗРОЖДЕНИЕ" | 1327 |
| ПО САМОЦВЕТЫ | 983 |
| ЭКЗИМ ИНТЕРНЕСНЛ | 923 |
| ООО "ПИВОВАРЕННАЯ КОМПАНИЯ "БАЛТИКА" | 846 |
| МАРЬЯЖ | 701 |
| ООО СЯНАУЛЬСКИЙ ЭЛЕВАТОРТ | 682 |

Компании-лидеры по получению за 14.09.2024 - 20.09.2024, МТ

| Компании-лидеры по получению | МТ |
|--|------|
| ИСТОРИЯ | 5123 |
| ФЕТЕКСИМ | 4933 |
| СОЛОДОВЕННЫЙ ЗАВОД СУФФЛЕ САНКТ-ПЕТЕРБУРГ | 2911 |
| МАРЬЯЖ | 2889 |
| ОАО `ММПТ` | 2378 |
| ПАО "Астраханский порт" | 1474 |
| ООО "РТЛ" | 1472 |
| ООО "ХЛЕБКОМ" | 1395 |
| ОТКРЫТОЕ АКЦИОНЕРНОЕ ОБЩЕСТВО *САН ИНТЕРБРЮ* | 1293 |
| ОАО "ЛКХП КИРОВА" | 923 |

По внутрироссийским отрузкам лидерами выступили ИП МОВСЕЯН АРТУР АВЕТИКОВИЧ с объемом 5,0 тыс.тонн и ООО "СУФФЛЕ АГРО РУС" - 2,9 тыс.тонн, крупнейшие получатели ячменя: ИСТОРИЯ - 5,1 тыс.тонн и ФЕТЕКСИМ - 4,9 тыс.тонн

Компании-лидеры по экспорту за 14.09.2024 - 20.09.2024, МТ

| Компании-лидеры по экспорту | МТ |
|-------------------------------|------|
| ИП СУЛЕЙМЕНОВ УАХИТ ХАСЕНОВИЧ | 4933 |
| ООО `АЛЬЯНСТРАНСТОРГ` | 4504 |
| ООО "Агро-Сервис" | 2299 |
| КФХ «АГРО ОРГАНИК» | 2269 |
| ООО "ЦЛВЭО" | 2261 |

| | |
|----------------------------|------|
| ЗАО ФАРМТЭК ДИСТРИБЬЮТОР | 2258 |
| ООО "ОНИКС" | 2257 |
| ГП "ОМСКОЕ ПРОДОВОЛЬСТВИЕ" | 2257 |
| ООО "КУПИНСКОЕ ХПП" | 2247 |
| СОКОЛ | 2019 |

Распределение отгрузок регионов-лидеров за 14.09.2024 - 20.09.2024, МТ

| Регион отправления | Регион получения | Всего, МТ |
|----------------------------|----------------------|--------------|
| Всего | | 14450 |
| Кемеровская область | | 5123 |
| в том числе | Приморский край | 5123 |
| Липецкая область | | 3605 |
| в том числе | Санкт-Петербург | 2911 |
| | Псковская область | 623 |
| | Мурманская область | 70 |
| Тульская область | | 2452 |
| в том числе | Москва | 701 |
| | Липецкая область | 636 |
| | Ярославская область | 623 |
| | Псковская область | 491 |
| Башкортостан | | 1666 |
| в том числе | Астраханская область | 983 |
| | Удмуртия | 682 |
| Воронежская область | | 1604 |
| в том числе | Москва | 1604 |

Основные поставщики по 10 ведущим областям за 14.09.2024 - 20.09.2024, МТ

| Регион получения | Поставщик | Всего, МТ |
|-----------------------------|--------------------------------|--------------|
| Всего | | 16438 |
| Приморский край | | 5740 |
| в том числе | ИП МОВСЕСЯН АРТУР АВЕТИКОВИЧ | 4984 |
| | ООО АГРОФИРМА "УЧУМСКАЯ" | 549 |
| | ООО ПК 'АГРОСИБ' | 139 |
| | ООО "СИБЛЕСТРАНС" | 68 |
| Санкт-Петербург | | 3835 |
| в том числе | ООО "СУФФЛЕ АГРО РУС" | 2911 |
| | ЭКЗИМ ИНТЕРНЕСНЛ | 923 |
| Москва | | 2889 |
| в том числе | ООО "АВАНГАРД-АГРО-Воронеж" | 1604 |
| | МАРЬЯЖ | 701 |
| | ООО "АВАНГАРД-АГРО-Курск" | 584 |
| Астраханская область | | 2502 |
| в том числе | ПО САМОЦВЕТЫ | 983 |
| | АО "Морской торговый порт Оля" | 608 |
| | ООО "Агрофирма "Рубеж" | 420 |
| | ООО "СПЛАВ" | 417 |
| | ООО "ГОЛД ГРЕЙН" | 72 |
| Татарстан | | 1472 |
| в том числе | ООО "КФХ ВОЗРОЖДЕНИЕ" | 1327 |
| | ООО "ПАЧЕЛМСКОЕ ХОЗЯЙСТВО" | 144 |

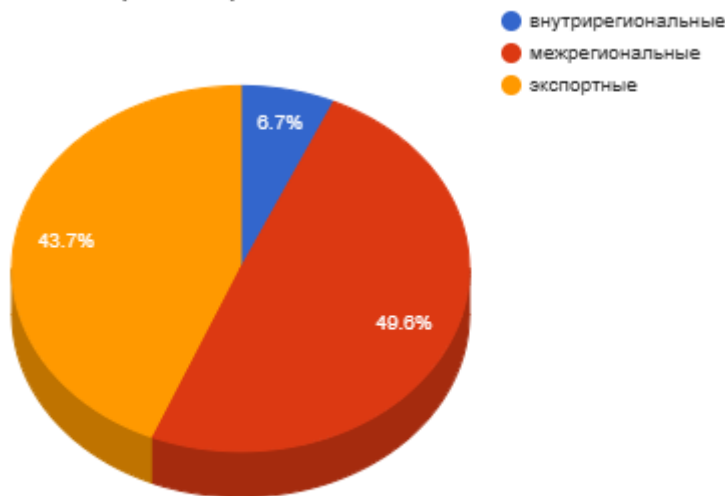
КУКУРУЗА

Железнодорожные перевозки в РФ за 14.09.2024 по 20.09.2024 с ретроспективой, тыс. МТ

| Дата | 24.08.2024 - 30.08.2024 | 31.08.2024 - 06.09.2024 | 07.09.2024 - 13.09.2024 | 14.09.2024 - 20.09.2024 | Изменение за период, % | Доля в общих перевозках, % |
|--------------------|-------------------------|-------------------------|-------------------------|-------------------------|------------------------|----------------------------|
| внутрирегиональные | 0,63 | 1,62 | 0,52 | 0,53 | +0,96 ↑ | 6,69 |
| межрегиональные | 4,45 | 4,18 | 2,04 | 3,93 | +92,89 ↑ | 49,58 |
| экспортные | 1,57 | 5,28 | 0,49 | 3,46 | +607,00 ↑ | 43,74 |
| импортные | - | - | - | - | 0,00 ↔ | - |
| транзитные все | - | - | - | - | 0,00 ↔ | - |

* в качестве регионов выступают макрорегионы (федеральные округа)

Железнодорожные перевозки в РФ



Суммарный объем перевозок кукурузы по российской ж/д за рассматриваемый период составил 7,92 тыс. МТ (+159,66% к предыдущему периоду)

Итого внутреннее движение кукурузы по ж/д по России составило 4,46 тыс. МТ (включает все перевозки внутри России).

Внутреннее движение по ж/д за рассматриваемый период по российской территории составило 56,3%, доля экспортных 43,7%, импортных 0,0%, и транзитных 0,0%.

Соотношение внутрирегиональных к межрегиональным перевозкам (в качестве регионов выступают макрорегионы - федеральные округа) составило 13,5%, за прошлый период 25,8%.

Объем внутрироссийских перевозок составил к объему прошлого периода 174,1%.

Межрегиональный баланс перевозок по макрорегионам РФ за 14.09.2024 - 20.09.2024, тыс. МТ

| Регион | Отгрузки внутри округа | Отгрузки из округа | Отгрузки в округ | Экспорт округа | Импорт округа | Сальдо округа за 14.09-20.09 |
|--------------------|------------------------|--------------------|------------------|----------------|---------------|------------------------------|
| Центральный ФО | 0,53 | 3,93 | 0,00 | 0,00 | 0,00 | -3,40 ↓ |
| Дальневосточный ФО | 0,00 | 0,00 | 0,00 | 3,46 | 0,00 | -3,46 ↓ |
| Приволжский ФО | 0,00 | 0,00 | 0,73 | 0,00 | 0,00 | +0,73 ↑ |
| Северо-Западный ФО | 0,00 | 0,00 | 0,69 | 0,00 | 0,00 | +0,69 ↑ |
| Сибирский ФО | 0,00 | 0,00 | 0,29 | 0,00 | 0,00 | +0,29 ↑ |
| Уральский ФО | 0,00 | 0,00 | 0,45 | 0,00 | 0,00 | +0,45 ↑ |
| Южный ФО | 0,00 | 0,00 | 1,76 | 0,00 | 0,00 | +1,76 ↑ |

Максимальные ж/д отгрузки кукурузы, включая внутренние, за указанный период произвел Центральный ФО - 4,46 тыс.МТ (100,0% от всех отгрузок по РФ).

Максимальный экспорт произвел Дальневосточный ФО в количестве 3,46 тыс.МТ (100,0% от всего экспорта).

Импорт за 14.09.2024 - 20.09.2024, МТ

| Импорт из | за отчетный период, МТ | с начала года по 20.09.2024, МТ | на тот же период с начала прошлого года, МТ |
|-------------------|------------------------|---------------------------------|---|
| Казахстан | 0 | 69 | 0 |
| Дальнее зарубежье | 0 | 0 | 22 |
| Белоруссия | 0 | 0 | 962 |
| Всего | 0 | 69 | 985 |

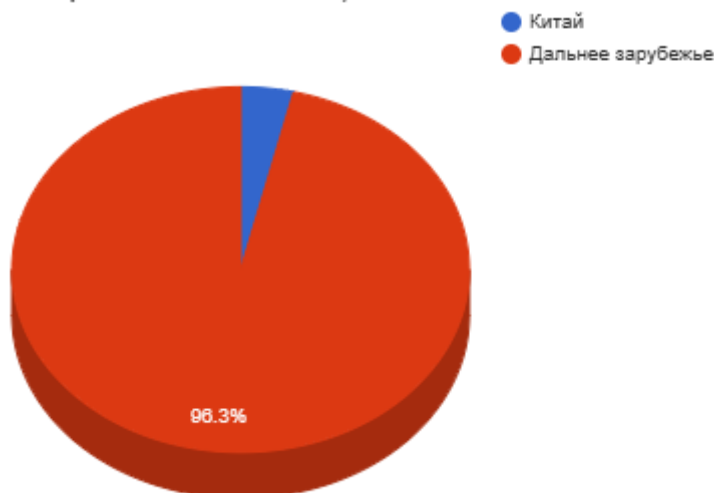
Лидирующий ж/д экспортер кукурузы в Россию за период с начала года - Казахстан: 69 МТ, что на 69 МТ больше кукурузы, чем в прошлом году за аналогичный период.

Всего с начала года по ж/д импортировано в Россию 69 МТ, что на 917 МТ больше кукурузы, чем в прошлом году за аналогичный период.

Экспорт за 14.09.2024 - 20.09.2024, МТ

| Экспорт в | за отчетный период, МТ | с начала года по 20.09.2024, МТ | на тот же период с начала прошлого года, МТ |
|-------------------|------------------------|---------------------------------|---|
| Латвия | 0 | 136509 | 216921 |
| Азербайджан | 0 | 68600 | 81453 |
| Китай | 129 | 32028 | 44129 |
| Литва | 0 | 30027 | 30145 |
| Казахстан | 0 | 16263 | 13661 |
| TBN | 0 | 9376 | 0 |
| Дальнее зарубежье | 3334 | 8994 | 3477 |
| КНДР | 0 | 1020 | 7606 |
| Монголия | 0 | 776 | 521 |
| Белоруссия | 0 | 0 | 767 |
| Эстония | 0 | 0 | 13879 |
| Всего | 3463 | 303595 | 412565 |

Экспорт за 14.09.2024 - 20.09.2024, %



За период с начала года лидером по ж/д импорту кукурузы из России является Латвия: 136510 МТ, что на 80411 МТ меньше кукурузы, чем в прошлом году за аналогичный период.

Всего с начала года по ж/д экспортировано 303595 МТ, что на 917 МТ больше кукурузы, чем в прошлом году за аналогичный период.

Транзит за 14.09.2024 - 20.09.2024, МТ

| Транзит в | за отчетный период, МТ | с начала года по 20.09.2024, МТ | на тот же период с начала прошлого года, МТ |
|-------------------|------------------------|---------------------------------|---|
| Белоруссия | 0 | 22 | 0 |
| Казахстан | 0 | 7 | 335 |
| Дальнее зарубежье | 0 | 0 | 1069 |
| Монголия | 0 | 0 | 3 |
| Всего | 0 | 29 | 1407 |

За период с начала года лидером по ж/д транзиту через Россию является Белоруссия: 22 МТ, что на 22.49 МТ больше кукурузы, чем в прошлом году за аналогичный период.

С начала года общий ж/д транзит кукурузы составил 30 МТ, что на 1378.17 МТ меньше кукурузы, чем в прошлом году за аналогичный период.

Регионы-лидеры по отгрузкам за 14.09.2024 - 20.09.2024, МТ

| Регионы - лидеры по отгрузкам | МТ |
|-------------------------------|------|
| Амурская область | 3463 |
| Курская область | 1756 |
| Тамбовская область | 1263 |
| Воронежская область | 742 |
| Белгородская область | 692 |

Наибольшие отгрузки кукурузы по железной дороге показали: Амурская область - 3,5 тыс. тонн и Курская область - 1,8 тыс.тонн.

Регионы-лидеры по получению за 14.09.2024 - 20.09.2024, МТ

| Регионы - лидеры по получению | МТ |
|-------------------------------|------|
| Астраханская область | 1756 |
| Удмуртия | 733 |
| Новгородская область | 692 |
| Московская область | 529 |
| Тюменская область | 450 |
| Новосибирская область | 292 |

Максимальные объемы получение кукурузы по железной дороге показали: Астраханская область - 1,8 тыс. тонн и Удмуртия - 0,7 тыс.тонн.

Компании-лидеры по внутренним отгрузкам за 14.09.2024 - 20.09.2024, МТ

| Компании-лидеры по внутренним отгрузкам | МТ |
|---|------|
| ЗАО "Артель" | 1756 |
| ОАО "Избердеевский элеватор" | 1263 |
| ОАО "Белгородский завод рыбных комбикормов" | 692 |
| ООО "ПРИМА СЕРВИС" | 450 |
| МП ФИРМА ВИКТОРИЯ | 292 |

Компании-лидеры по получению за 14.09.2024 - 20.09.2024, МТ

| Компании-лидеры по получению | МТ |
|--|------|
| ФЕТЕКСИМ | 3334 |
| ПКФ ВОЛГА-ПОРТ | 1756 |
| ООО "ПТИЦЕФАБРИКА "ВАРАКСИНО" | 733 |
| ОАО Подберезский комбинат хлебопродуктов | 692 |
| ЗАО "Элинар - Бройлер" | 529 |
| ООО "АГРОФИРМА "МЕЖДУРЕЧЬЕ" | 450 |
| ООО "Сибирская Нива" | 292 |

По внутрироссийским отгрузкам лидерами выступили ЗАО "Артель" с объемом 1,8 тыс.тонн и ОАО "Избердеевский элеватор" - 1,3 тыс.тонн, крупнейшие получатели кукурузы: ФЕТЕКСИМ - 3,3 тыс.тонн и ПКФ ВОЛГА-ПОРТ - 1,8 тыс.тонн

Компании-лидеры по экспорту за 14.09.2024 - 20.09.2024, МТ

| Компании-лидеры по экспорту | МТ |
|-----------------------------|------|
| ООО "АМУРАГРОЦЕНТР" | 3334 |
| ЧАЙКА | 129 |

Распределение отгрузок регионов-лидеров за 14.09.2024 - 20.09.2024, МТ

| Регион отправления | Регион получения | Всего, МТ |
|---------------------------|----------------------|-------------|
| Всего | | 4453 |
| Курская область | | 1756 |
| в том числе | Астраханская область | 1756 |
| Тамбовская область | | 1263 |
| в том числе | Удмуртия | 733 |
| | Московская область | 529 |

| | | |
|-----------------------------|-----------------------|------------|
| Воронежская область | | 742 |
| в том числе | Тюменская область | 450 |
| | Новосибирская область | 292 |
| Белгородская область | | 692 |
| в том числе | Новгородская область | 692 |

Основные поставщики по 10 ведущим областям за 14.09.2024 - 20.09.2024, МТ

| Регион получения | Поставщик | Всего, МТ |
|-----------------------------|---|------------------|
| Всего | | 4160 |
| | | |
| Астраханская область | | 1756 |
| в том числе | ЗАО "Артель" | 1756 |
| Удмуртия | | 733 |
| в том числе | ОАО "Избердеевский элеватор" | 733 |
| Новгородская область | | 692 |
| в том числе | ОАО "Белгородский завод рыбных комбикормов" | 692 |
| Московская область | | 529 |
| в том числе | ОАО "Избердеевский элеватор" | 529 |
| Тюменская область | | 450 |
| в том числе | ООО "ПРИМА СЕРВИС" | 450 |

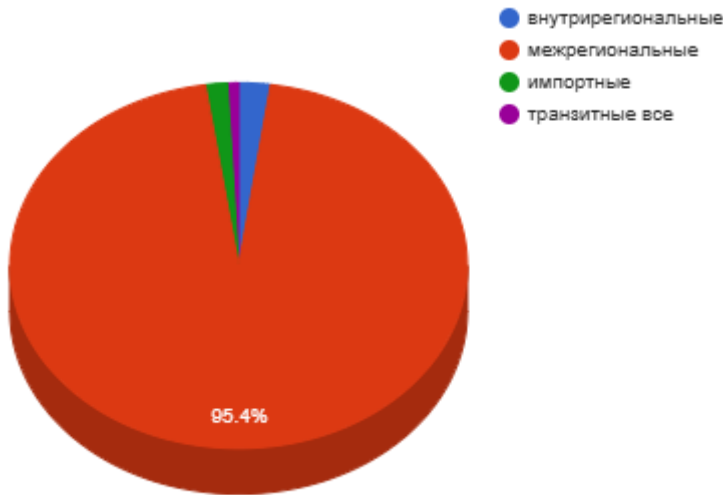
РИС

Железнодорожные перевозки в РФ за 14.09.2024 по 20.09.2024 с ретроспективой, тыс. МТ

| Дата | 24.08.2024 - 30.08.2024 | 31.08.2024 - 06.09.2024 | 07.09.2024 - 13.09.2024 | 14.09.2024 - 20.09.2024 | Изменение за период, % | Доля в общих перевозках, % |
|--------------------|-------------------------|-------------------------|-------------------------|-------------------------|------------------------|----------------------------|
| внутрирегиональные | - | - | - | 0,08 | +2877,78 ↑ | 2,24 |
| межрегиональные | 3,79 | 3,50 | 4,54 | 3,42 | -24,66 ↓ | 95,43 |
| экспортные | 0,01 | 0,07 | 0,01 | - | -100,00 ↓ | - |
| импортные | 0,08 | - | 0,03 | 0,06 | +60,85 ↑ | 1,54 |
| транзитные все | 0,23 | - | 0,12 | 0,03 | -75,97 ↓ | 0,79 |

* в качестве регионов выступают макрорегионы (федеральные округа)

Железнодорожные перевозки в РФ



Суммарный объем перевозок риса по российской ж/д за рассматриваемый период составил 3,58 тыс. МТ (-23,83% к предыдущему периоду)

Внутреннее движение по ж/д за рассматриваемый период по России составило 3,50 тыс. МТ (включает все перевозки внутри России).

За рассматриваемый период итоговое внутреннее движение риса по ж/д по территории РФ составило 97,7%, доля экспортных 0,0%, импортных 1,5%, и транзитных 0,8%.

Соотношение внутрирегиональных к межрегиональным перевозкам (в качестве регионов выступают макрорегионы - федеральные округа) составило 2,4%, за прошлый период 0,1%.

Объем внутрироссийских перевозок составил к объему прошлого периода 77,1%.

Межрегиональный баланс перевозок по макрорегионам РФ за 14.09.2024 - 20.09.2024, тыс. МТ

| Регион | Отгрузки внутри округа | Отгрузки из округа | Отгрузки в округ | Экспорт округа | Импорт округа | Сальдо округа за 14.09-20.09 |
|--------------------|------------------------|--------------------|------------------|----------------|---------------|------------------------------|
| Центральный ФО | 0,08 | 0,31 | 0,14 | 0,00 | 0,03 | -0,06 ↓ |
| Дальневосточный ФО | 0,00 | 0,71 | 0,06 | 0,00 | 0,00 | -0,66 ↓ |
| Приволжский ФО | 0,00 | 0,00 | 0,12 | 0,00 | 0,00 | +0,12 ↑ |
| Северо-Западный ФО | 0,00 | 0,60 | 0,00 | 0,00 | 0,03 | -0,57 ↓ |
| Сибирский ФО | 0,00 | 0,02 | 2,05 | 0,00 | 0,00 | +2,02 ↑ |
| Уральский ФО | 0,00 | 0,00 | 0,87 | 0,00 | 0,00 | +0,87 ↑ |
| Южный ФО | 0,00 | 1,78 | 0,19 | 0,00 | 0,00 | -1,58 ↓ |

Максимальные ж/д отгрузки, включая внутренние, за указанный период произвел Южный ФО - 1,78 тыс. МТ (50,8% от всех отгрузок по РФ).

Импорт за 14.09.2024 - 20.09.2024, МТ

| Импорт из | за отчетный период, МТ | с начала года по 20.09.2024, МТ | на тот же период с начала прошлого года, МТ |
|-------------------|------------------------|---------------------------------|---|
| Дальнее зарубежье | 55 | 2038 | 3235 |
| Всего | 55 | 2038 | 3235 |

За период с начала года лидером по ж/д экспорту риса в Россию является Дальнее зарубежье: 2038 МТ, что на 1197 МТ меньше риса, чем в прошлом году за аналогичный период.

С начала года ж/д поставки в Россию составили 2038 МТ, что на 1197 МТ больше риса, чем в прошлом году за аналогичный период.

Экспорт за 14.09.2024 - 20.09.2024, МТ

| Экспорт в | за отчетный период, МТ | с начала года по 20.09.2024, МТ | на тот же период с начала прошлого года, МТ |
|--------------|------------------------|---------------------------------|---|
| Казахстан | 0 | 6384 | 10152 |
| Киргизия | 0 | 343 | 970 |
| Грузия | 0 | 8 | 41 |
| Всего | 0 | 6736 | 11164 |

Лидером по ж/д импорту из России с начала года является Казахстан: 6385 МТ, что на 3768 МТ меньше риса, чем в прошлом году за аналогичный период.

Всего с начала года по ж/д экспортировано риса 6737 МТ, что на 1197 МТ больше риса, чем в прошлом году за аналогичный период.

Транзит за 14.09.2024 - 20.09.2024, МТ

| Транзит в | за отчетный период, МТ | с начала года по 20.09.2024, МТ | на тот же период с начала прошлого года, МТ |
|--------------|------------------------|---------------------------------|---|
| Белоруссия | 28 | 408 | 0 |
| Узбекистан | 0 | 2 | 272 |
| Монголия | 0 | 0 | 44 |
| Казахстан | 0 | 0 | 1 |
| Всего | 28 | 410 | 318 |

За период с начала года лидером по ж/д транзиту через Россию является Белоруссия: 408 МТ, что на 408.21 МТ больше риса, чем в прошлом году за аналогичный период.

Объем ж/д транзита риса с начала года составил 410 МТ, что на 92 МТ больше риса, чем в прошлом году за аналогичный период.

Регионы-лидеры по отгрузкам за 14.09.2024 - 20.09.2024, МТ

| Регионы - лидеры по отгрузкам | МТ |
|-------------------------------|------|
| Краснодарский край | 1617 |
| Приморский край | 645 |
| Санкт-Петербург | 526 |
| Воронежская область | 124 |
| Москва | 93 |
| Ростовская область | 93 |
| Московская область | 89 |
| Вологодская область | 70 |
| Хабаровский край | 68 |
| Адыгея | 67 |

Наибольшие отгрузки риса по железной дороге показали: Краснодарский край - 1,6 тыс. тонн и Приморский край - 0,6 тыс. тонн.

Регионы-лидеры по получению за 14.09.2024 - 20.09.2024, МТ

| Регионы - лидеры по получению | МТ |
|-------------------------------|------|
| Новосибирская область | 1480 |
| Челябинская область | 646 |
| Забайкальский край | 198 |
| Московская область | 162 |
| Свердловская область | 151 |
| Красноярский край | 129 |
| Ростовская область | 124 |
| Алтайский край | 104 |
| Иркутская область | 84 |
| Севастополь (город) | 70 |

Максимальные объемы получение риса по железной дороге показали: Новосибирская область - 1,5 тыс. тонн и Челябинская область - 0,6 тыс. тонн.

Компании-лидеры по внутренним отгрузкам за 14.09.2024 - 20.09.2024, МТ

| Компании-лидеры по внутренним отгрузкам | МТ |
|---|-----|
| ООО "ДА-ЛИНА ТРАНС" | 738 |
| ООО "КУБАНЬ-ЛОГИСТИК" | 476 |
| ООО *Агро-Альянс* | 338 |
| ЗАО "Логистика - Терминал" | 209 |
| ООО "ЛОТУС ГРУПП" | 201 |
| ООО "ЖТЭК" | 181 |
| ООО "ТЕРМИНАЛ" | 135 |
| БОЛОХОВСКИЙ ДП РОСГОССТРАХ-ТУЛА | 120 |
| ТД ЕСКОМПЛЕКТ | 85 |
| ООО "ЗОЛОТОЙ МОСТ" | 68 |

Компании-лидеры по получению за 14.09.2024 - 20.09.2024, МТ

| Компании-лидеры по получению | МТ |
|---|-----|
| ООО "ТК БЭСТ КОМПАНИ" | 670 |
| ООО *Мочищенский завод ЖБК* | 542 |
| ООО "РЕСУРС" | 270 |
| ООО "ТЛЦ" | 208 |
| ОАО "МАКФА" | 136 |
| ООО 'МАШКОМПЛЕКТ' | 136 |
| ООО "ТК 3.ТРАНС" | 134 |
| ООО "Южно-Уральская транспортная экспедиционная компания" | 104 |
| АГРОПРОДУКТ-САРАТОВ | 78 |
| ООО "НВСС" | 68 |

По внутрироссийским отгрузкам лидерами выступили ООО "ДА-ЛИНА ТРАНС" с объемом 0,7 тыс.тонн и ООО "КУБАНЬ-ЛОГИСТИК" - 0,5 тыс.тонн, крупнейшие получатели риса: ООО "ТК БЭСТ КОМПАНИ" - 0,7 тыс.тонн и ООО *Мочищенский завод ЖБК* - 0,5 тыс.тонн

Компании-лидеры по экспорту за 14.09.2024 - 20.09.2024, МТ

Компании-экспортеры отсутствуют

Распределение отгрузок регионов-лидеров за 14.09.2024 - 20.09.2024, МТ

| Регион отправления | Регион получения | Всего, МТ |
|---------------------------|-----------------------|-------------|
| Всего | | 3005 |
| Краснодарский край | | 1617 |
| в том числе | Новосибирская область | 1145 |
| | Челябинская область | 271 |
| | Ханты-Мансийский АО | 68 |
| | Свердловская область | 68 |
| | Забайкальский край | 64 |
| Приморский край | | 645 |
| в том числе | Новосибирская область | 203 |
| | Забайкальский край | 134 |
| | Московская область | 68 |
| | Башкортостан | 67 |
| | Челябинская область | 67 |
| | Красноярский край | 52 |
| | Татарстан | 52 |
| Санкт-Петербург | | 526 |
| в том числе | Челябинская область | 239 |
| | Новосибирская область | 131 |

| | | |
|----------------------------|----------------------|------------|
| | Свердловская область | 78 |
| | Красноярский край | 77 |
| Воронежская область | | 124 |
| в том числе | Ростовская область | 124 |
| Москва | | 93 |
| в том числе | Кемеровская область | 48 |
| | Алтайский край | 37 |
| | Приморский край | 8 |

Основные поставщики по 10 ведущим областям за 14.09.2024 - 20.09.2024, МТ

| Регион получения | Поставщик | Всего, МТ |
|------------------------------|---------------------------------|-------------|
| Всего | | 2611 |
| Новосибирская область | | 1480 |
| в том числе | ООО "ДА-ЛИНА ТРАНС" | 602 |
| | ООО *Агро-Альянс* | 338 |
| | ООО "КУБАНЬ-ЛОГИСТИК" | 204 |
| | ЗАО "Логистика - Терминал" | 131 |
| | ООО "ЗОЛОТОЙ МОСТ" | 68 |
| | ООО САГРОСМАКТ | 68 |
| | ООО "ТК ВОСТОК-А" | 67 |
| Челябинская область | | 646 |
| в том числе | ООО "КУБАНЬ-ЛОГИСТИК" | 136 |
| | ООО "ДА-ЛИНА ТРАНС" | 135 |
| | ООО "ТЕРМИНАЛ" | 135 |
| | ООО "ЖТЭК" | 104 |
| | ООО "РЕСУРС" | 67 |
| | ООО "ДиДиПи Трейд" | 67 |
| Забайкальский край | | 198 |
| в том числе | ООО "ЛОТУС ГРУПП" | 134 |
| | ИЭТ-М | 64 |
| Свердловская область | | 151 |
| в том числе | ЗАО "Логистика - Терминал" | 78 |
| | ООО "КУБАНЬ-ЛОГИСТИК" | 68 |
| | ООО "ОТТ" | 5 |
| Московская область | | 136 |
| в том числе | БОЛОХОВСКИЙ ДП РОСГОССТРАХ-ТУЛА | 68 |
| | ООО "ТК-ПАРТНЁР" | 68 |

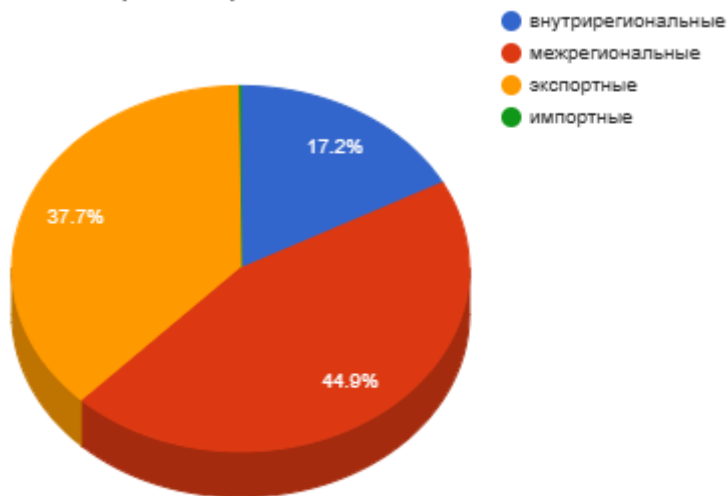
МУКА

Железнодорожные перевозки в РФ за 14.09.2024 по 20.09.2024 с ретроспективой, тыс. МТ

| Дата | 24.08.2024 - 30.08.2024 | 31.08.2024 - 06.09.2024 | 07.09.2024 - 13.09.2024 | 14.09.2024 - 20.09.2024 | Изменение за период, % | Доля в общих перевозках, % |
|--------------------|-------------------------|-------------------------|-------------------------|-------------------------|------------------------|----------------------------|
| внутрирегиональные | 5,30 | 3,51 | 4,83 | 5,07 | +4,98 ↑ | 17,22 |
| межрегиональные | 12,21 | 13,96 | 15,04 | 13,22 | -12,06 ↓ | 44,92 |
| экспортные | 9,41 | 8,80 | 9,89 | 11,09 | +12,05 ↑ | 37,67 |
| импортные | - | - | - | 0,06 | 0,00 ↔ | 0,19 |
| транзитные все | - | - | - | - | 0,00 ↔ | - |

* в качестве регионов выступают макрорегионы (федеральные округа)

Железнодорожные перевозки в РФ



Суммарный объем перевозок пшеничной и ржаной муки по российской ж/д за рассматриваемый период составил 29,43 тыс. МТ (-1,09% к предыдущему периоду)

Итого внутреннее движение по ж/д за рассматриваемый период по Российской Федерации составило 18,29 тыс. МТ (включает все перевозки внутри России).

За рассматриваемый период итоговое внутреннее движение пшеничной и ржаной муки по ж/д по российской территории составило 62,1%, доля экспортных 37,7%, импортных 0,2%, и транзитных 0,0%.

Соотношение внутрирегиональных к межрегиональным перевозкам (в качестве регионов выступают макрорегионы - федеральные округа) составило 38,3%, за прошлый период 32,1%.

Объем внутрироссийских перевозок составил к объему прошлого периода 92,1%.

Межрегиональный баланс перевозок по макрорегионам РФ за 14.09.2024 - 20.09.2024, тыс. МТ

| Регион | Отгрузки внутри округа | Отгрузки из округа | Отгрузки в округ | Экспорт округа | Импорт округа | Сальдо округа за 14.09-20.09 |
|--------------------|------------------------|--------------------|------------------|----------------|---------------|------------------------------|
| Центральный ФО | 0,07 | 2,33 | 0,77 | 0,61 | 0,00 | -2,11 ↓ |
| Дальневосточный ФО | 0,00 | 0,41 | 5,58 | 0,00 | 0,00 | +5,18 ↑ |
| Приволжский ФО | 0,07 | 0,95 | 1,23 | 1,96 | 0,00 | -1,62 ↓ |
| Северо-Западный ФО | 0,01 | 0,26 | 3,24 | 0,00 | 0,00 | +2,99 ↑ |
| Сибирский ФО | 4,52 | 8,14 | 0,73 | 2,42 | 0,00 | -5,31 ↓ |
| Уральский ФО | 0,00 | 0,62 | 1,31 | 0,62 | 0,00 | +0,07 ↑ |
| Южный ФО | 0,39 | 0,51 | 0,36 | 5,47 | 0,06 | -5,17 ↓ |

Максимальные ж/д отгрузки пшеничной и ржаной муки за указанный период, включая внутренние, произвел Сибирский ФО - 12,66 тыс.МТ (69,2% от всех отгрузок по РФ).

Максимальный экспорт произвел Южный ФО в количестве 5,47 тыс.МТ (49,4% от всего экспорта).

Импорт за 14.09.2024 - 20.09.2024, МТ

| Импорт из | за отчетный период, МТ | с начала года по 20.09.2024, МТ | на тот же период с начала прошлого года, МТ |
|-------------------|------------------------|---------------------------------|---|
| Дальнее зарубежье | 56 | 1231 | 576 |
| Всего | 56 | 1231 | 576 |

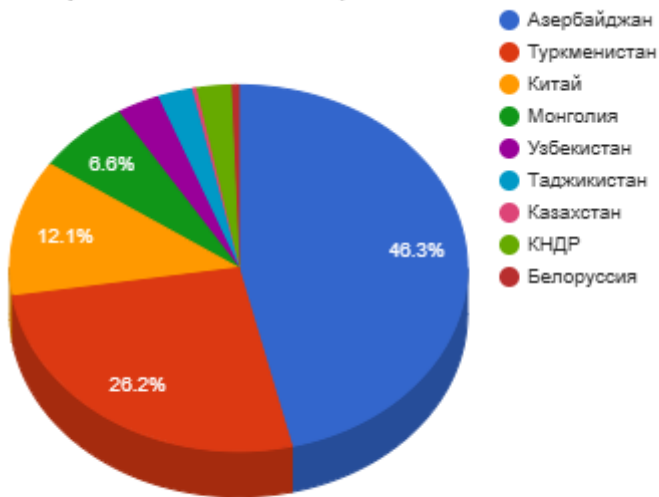
За период с начала года лидером по ж/д экспорту пшеничной и ржаной муки в Россию является Дальнее зарубежье: 1231 МТ, что на 655 МТ больше пшеничной и ржаной муки, чем в прошлом году за аналогичный период.

Импортные ж/д поставки в Россию с начала года составили 1231 МТ, что на 655 МТ больше пшеничной и ржаной муки, чем в прошлом году за аналогичный период.

Экспорт за 14.09.2024 - 20.09.2024, МТ

| Экспорт в | за отчетный период, МТ | с начала года по 20.09.2024, МТ | на тот же период с начала прошлого года, МТ |
|-------------------|------------------------|---------------------------------|---|
| Азербайджан | 5128 | 123887 | 83702 |
| Туркменистан | 2909 | 106941 | 65317 |
| Китай | 1336 | 63573 | 32528 |
| Монголия | 733 | 49823 | 2944 |
| Узбекистан | 335 | 17479 | 6870 |
| Таджикистан | 271 | 16220 | 10166 |
| Казахстан | 35 | 15142 | 9149 |
| Дальнее зарубежье | 0 | 12119 | 33412 |
| Грузия | 0 | 10705 | 15537 |
| КНДР | 271 | 9635 | 35643 |
| Киргизия | 0 | 4900 | 4936 |
| Белоруссия | 64 | 1840 | 1339 |
| Всего | 11086 | 432270 | 301548 |

Экспорт за 14.09.2024 - 20.09.2024, %



За период с начала года лидером по ж/д импорту пшеничной и ржаной муки из России является Азербайджан: 123887 МТ, что на 40185 МТ больше пшеничной и ржаной муки, чем в прошлом году за аналогичный период.

Поставки по ж/д с начала года составили 432270 МТ, что на 655 МТ больше пшеничной и ржаной муки, чем в прошлом году за аналогичный период.

Транзит за 14.09.2024 - 20.09.2024, МТ

| Транзит в | за отчетный период, МТ | с начала года по 20.09.2024, МТ | на тот же период с начала прошлого года, МТ |
|--------------|------------------------|---------------------------------|---|
| Всего | 0 | 0 | 0 |

Регионы-лидеры по отгрузкам за 14.09.2024 - 20.09.2024, МТ

| Регионы - лидеры по отгрузкам | МТ |
|-------------------------------|------|
| Алтайский край | 9568 |
| Дагестан | 4230 |
| Новосибирская область | 1564 |
| Томская область | 1205 |
| Кемеровская область | 1019 |
| Саратовская область | 946 |
| Волгоградская область | 937 |
| Челябинская область | 902 |
| Красноярский край | 809 |

| | |
|-------------------|-----|
| Самарская область | 746 |
|-------------------|-----|

Наибольшие отгрузки пшеничной и ржаной муки по железной дороге показали: Алтайский край - 9,6 тыс. тонн и Дагестан - 4,2 тыс.тонн.

Регионы-лидеры по получению за 14.09.2024 - 20.09.2024, МТ

| Регионы - лидеры по получению | МТ |
|-------------------------------|------|
| Иркутская область | 1945 |
| Приморский край | 1888 |
| Саха (Якутия) | 1573 |
| Бурятия | 1141 |
| Хабаровский край | 1090 |
| Амурская область | 898 |
| Калининградская область | 806 |
| Архангельская область | 747 |
| Забайкальский край | 712 |
| Свердловская область | 639 |

Максимальные объемы получение пшеничной и ржаной муки по железной дороге показали: Иркутская область - 1,9 тыс. тонн и Приморский край - 1,9 тыс.тонн.

Компании-лидеры по внутренним отгрузкам за 14.09.2024 - 20.09.2024, МТ

| Компании-лидеры по внутренним отгрузкам | МТ |
|--|------|
| ЗАО "АЛЕЙСКЗЕРНОПРОДУКТ" ИМ.С.Н.СТАРОВОЙТОВА | 2563 |
| ОАО "МЕЛЬНИК" | 2018 |
| ООО "ПО "ТОПЧИХИНСКИЙ МЕЛЬКОМБИНАТ" | 1015 |
| ООО "ПО "УСТЬ-КАЛМАНСКИЙ ЭЛЕВАТОР" | 745 |
| ООО "ПРИЧУЛЫМЬЕ" | 741 |
| ООО "ФИТ" | 587 |
| ООО "НМ" | 543 |
| ЗАО "ККХП" | 537 |
| ОАО АК "Томские мельницы" | 537 |
| ООО "КАЛМАНСКИЙ КХП" | 535 |

Компании-лидеры по получению за 14.09.2024 - 20.09.2024, МТ

| Компании-лидеры по получению | МТ |
|--|------|
| ООО "АССОЦИАЦИЯ СТРОИТЕЛЕЙ АЯМ" | 1349 |
| СЕМ ЧП АПШЕРОН-93 | 874 |
| ЗАО "АЛЕЙСКЗЕРНОПРОДУКТ" ИМ.С.Н.СТАРОВОЙТОВА | 598 |
| ООО "Регион" | 470 |
| ООО КОНТАКТ СЕВЕРО-ЗАПАД | 451 |
| УПРАВЛЕНИЕ ОПТОВОЙ ТОРГОВЛИ | 402 |
| ВЛАДХЛЕБ | 402 |
| ООО "ФИТ" | 352 |
| ФГКУ комбинат "Лена" им. В.Н. Вербицкого Росрезерв | 330 |
| ООО "ТЕРМИНАЛСЕРВИС" | 323 |

По внутрироссийским отрузкам лидерами выступили ЗАО "АЛЕЙСКЗЕРНОПРОДУКТ" ИМ.С.Н.СТАРОВОЙТОВА с объемом 2,6 тыс.тонн и ОАО "МЕЛЬНИК" - 2,0 тыс.тонн, крупнейшие получатели пшеничной и ржаной муки: ООО "АССОЦИАЦИЯ СТРОИТЕЛЕЙ АЯМ" - 1,3 тыс.тонн и СЕМ ЧП АПШЕРОН-93 - 0,9 тыс.тонн

Компании-лидеры по экспорту за 14.09.2024 - 20.09.2024, МТ

| Компании-лидеры по экспорту | МТ |
|---|------|
| ПРОМЫШЛЕННЫЙ СОЮЗ | 4029 |
| ЗАО "АЛЕЙСКЗЕРНОПРОДУКТ" ИМ.С.Н.СТАРОВОЙТОВА | 797 |
| ОБЩЕСТВО С ОГРАНИЧЕННОЙ ОТВЕТСТВЕННОСТЬЮ *СЫЗРАНСКИЙ МЕЛЬНИЧНЫЙ КОМБИНАТ* | 746 |
| САРАТОВСКИЙ КОМБИНАТ ХЛЕБОПРОДУКТОВ (СКХ) | 743 |

| | |
|---------------------------|-----|
| ОАО АК "Томские мельницы" | 668 |
| ЗАО "МКХП-СИТНО" | 607 |
| ООО "Волга Милл" | 483 |
| ООО "НМ" | 475 |
| УСПЕХ | 339 |
| ОАО "МАКФА" | 333 |

Распределение отгрузок регионов-лидеров за 14.09.2024 - 20.09.2024, МТ

| Регион отправления | Регион получения | Всего, МТ |
|------------------------------|-----------------------|--------------|
| Всего | | 12058 |
| Алтайский край | | 8554 |
| в том числе | Саха (Якутия) | 1146 |
| | Иркутская область | 866 |
| | Приморский край | 741 |
| | Хабаровский край | 674 |
| | Забайкальский край | 671 |
| | Бурятия | 671 |
| | Красноярский край | 588 |
| | Амурская область | 547 |
| | Архангельская область | 336 |
| | Ханты-Мансийский АО | 335 |
| Новосибирская область | | 1564 |
| в том числе | Иркутская область | 721 |
| | Приморский край | 618 |
| | Саха (Якутия) | 155 |
| | Амурская область | 68 |
| | Бурятия | 0 |
| Красноярский край | | 809 |
| в том числе | Хабаровский край | 271 |
| | Бурятия | 267 |
| | Еврейская АО | 135 |
| | Иркутская область | 134 |
| Иркутская область | | 588 |
| в том числе | Брянская область | 258 |
| | Калужская область | 131 |
| | Краснодарский край | 126 |
| | Московская область | 65 |
| | Амурская область | 6 |
| Кемеровская область | | 543 |
| в том числе | Амурская область | 271 |
| | Иркутская область | 135 |
| | Приморский край | 67 |
| | Саха (Якутия) | 67 |

Основные поставщики по 10 ведущим областям за 14.09.2024 - 20.09.2024, МТ

| Регион получения | Поставщик | Всего, МТ |
|--------------------------|-----------|-------------|
| Всего | | 7637 |
| Иркутская область | | 1945 |
| в том числе | ООО "ФИТ" | 330 |
| | ООО "НТТ" | 323 |

| | | |
|-------------------------|--|-------------|
| | ЗАО "АЛЕЙСКЗЕРНОПРОДУКТ" ИМ.С.Н.СТАРОВОЙТОВА | 259 |
| | ООО "НМ" | 135 |
| | ООО "ПО "ТОПЧИХИНСКИЙ МЕЛЬКОМБИНАТ" | 135 |
| | ООО "ПРИЧУЛЫМЬЕ" | 134 |
| | ОАО "МЕЛЬНИК" | 134 |
| | ООО "ПО "УСТЬ-КАЛМАНСКИЙ ЭЛЕВАТОР" | 68 |
| | ООО "НОВОСИБИРСКИЙ МЕЛЬКОМБИНАТ № 1" | 68 |
| | ООО "БМК" | 68 |
| Приморский край | | 1888 |
| в том числе | ОАО АК "Томские мельницы" | 402 |
| | ЗАО "АЛЕЙСКЗЕРНОПРОДУКТ" ИМ.С.Н.СТАРОВОЙТОВА | 334 |
| | ОАО "ТрансКонтейнер" | 282 |
| | ООО "ФИТ" | 257 |
| | ОАО "МЕЛЬНИК" | 138 |
| | ООО "ПО "УСТЬ-КАЛМАНСКИЙ ЭЛЕВАТОР" | 134 |
| | АЛТАЙСКАЯ КРУПА | 133 |
| | ООО "НТТ" | 101 |
| | ООО "НМ" | 67 |
| | ООО "ОТТ" | 31 |
| Саха (Якутия) | | 1573 |
| в том числе | ООО "ПО "ТОПЧИХИНСКИЙ МЕЛЬКОМБИНАТ" | 608 |
| | ЗАО "АЛЕЙСКЗЕРНОПРОДУКТ" ИМ.С.Н.СТАРОВОЙТОВА | 335 |
| | ООО "ПО "УСТЬ-КАЛМАНСКИЙ ЭЛЕВАТОР" | 135 |
| | ОАО "ТрансКонтейнер" | 87 |
| | ОАО "МАКФА" | 71 |
| | ООО "НОВОСИБИРСКИЙ МЕЛЬКОМБИНАТ № 1" | 68 |
| | ООО "НМ" | 67 |
| | ОАО АК "Томские мельницы" | 67 |
| | ООО "КАЛМАНСКИЙ КХП" | 66 |
| | ООО "ЖДЯ-Л" | 65 |
| Бурятия | | 1141 |
| в том числе | ОАО "МЕЛЬНИК" | 200 |
| | ООО "ПРИЧУЛЫМЬЕ" | 199 |
| | ЗАО "АЛЕЙСКЗЕРНОПРОДУКТ" ИМ.С.Н.СТАРОВОЙТОВА | 135 |
| | ОАО "МАКФА" | 67 |
| | ООО АГРОСФЕРА | 67 |
| | ООО "АЛТАЙСКАЯ МАРКА" | 67 |
| | ООО "КАЛМАНСКИЙ КХП" | 67 |
| | ОАО АК "Томские мельницы" | 67 |
| | ЗАО "Табунский элеватор" | 67 |
| | ЗАО "ТРАНССЕРВИС-ЮГ" | 67 |
| Хабаровский край | | 1090 |
| в том числе | ООО "ПРИЧУЛЫМЬЕ" | 271 |
| | ОАО "МЕЛЬНИК" | 268 |
| | ЗАО "АЛЕЙСКЗЕРНОПРОДУКТ" ИМ.С.Н.СТАРОВОЙТОВА | 202 |
| | ООО ТК "РУСГРУЗ" | 135 |
| | ООО "АГРОГРУПП" | 67 |
| | ЗАО "ККХП" | 67 |
| | ООО 'ДАВЛЕКАНОВСКИЙ КОМБИНАТ ХЛЕБОПРОДУКТОВ' | 62 |
| | ОАО "ТрансКонтейнер" | 9 |
| | БАРГУЗИНСКАЯ ПМК | 4 |

| | | |
|--|-----------|---|
| | ООО "ОТТ" | 1 |
|--|-----------|---|