

ОБЗОР ЗЕРНОВОГО РЫНКА РОССИИ И СНГ



№ 163

15.04.2022-21.04.2022

ОГЛАВЛЕНИЕ

НОВОСТИ ЗЕРНОВОГО РЫНКА РОССИИ	3
Таможенные пошлины на зерновые на 20 апреля 2022 г.....	3
НОВОСТИ ЗЕРНОВОГО РЫНКА СТРАН СНГ	5
Украина.....	5
Закупочные цены на Украине на 18.04.2022	5
Закупочные цены на Украине на 21.04.2022	5
Казахстан	6
Белоруссия	6
Азербайджан.....	7
Грузия	8
ЖЕЛЕЗНОДОРОЖНЫЕ ОТГРУЗКИ.....	9
ПШЕНИЦА	9
Железнодорожные перевозки в РФ за 15.04.2022 по 21.04.2022 с ретроспективой, тыс. МТ.....	9
Межрегиональный баланс перевозок по макрорегионам РФ за 15.04.2022 - 21.04.2022, тыс. МТ.....	9
Импорт за 15.04.2022 - 21.04.2022, МТ	9
Экспорт за 15.04.2022 - 21.04.2022, МТ.....	10
Транзит за 15.04.2022 - 21.04.2022, МТ.....	10
Регионы-лидеры по отгрузкам за 15.04.2022 - 21.04.2022, МТ	10
Регионы-лидеры по получению за 15.04.2022 - 21.04.2022, МТ	11
Компании-лидеры по внутренним отгрузкам за 15.04.2022 - 21.04.2022, МТ	11
Компании-лидеры по получению за 15.04.2022 - 21.04.2022, МТ.....	11
Компании-лидеры по экспорту за 15.04.2022 - 21.04.2022, МТ.....	12
Распределение отгрузок регионов-лидеров за 15.04.2022 - 21.04.2022, МТ	12
Основные поставщики по 10 ведущим областям за 15.04.2022 - 21.04.2022, МТ	13
ЯЧМЕНЬ	14
Железнодорожные перевозки в РФ за 15.04.2022 по 21.04.2022 с ретроспективой, тыс. МТ.....	14
Межрегиональный баланс перевозок по макрорегионам РФ за 15.04.2022 - 21.04.2022, тыс. МТ.....	14
Импорт за 15.04.2022 - 21.04.2022, МТ	14
Экспорт за 15.04.2022 - 21.04.2022, МТ.....	15
Транзит за 15.04.2022 - 21.04.2022, МТ.....	15
Регионы-лидеры по отгрузкам за 15.04.2022 - 21.04.2022, МТ	15
Регионы-лидеры по получению за 15.04.2022 - 21.04.2022, МТ	16
Компании-лидеры по внутренним отгрузкам за 15.04.2022 - 21.04.2022, МТ	16
Компании-лидеры по получению за 15.04.2022 - 21.04.2022, МТ.....	16
Компании-лидеры по экспорту за 15.04.2022 - 21.04.2022, МТ.....	16
Распределение отгрузок регионов-лидеров за 15.04.2022 - 21.04.2022, МТ	17
Основные поставщики по 10 ведущим областям за 15.04.2022 - 21.04.2022, МТ	17
КУКУРУЗА.....	19
Железнодорожные перевозки в РФ за 15.04.2022 по 21.04.2022 с ретроспективой, тыс. МТ.....	19
Межрегиональный баланс перевозок по макрорегионам РФ за 15.04.2022 - 21.04.2022, тыс. МТ.....	19
Импорт за 15.04.2022 - 21.04.2022, МТ	19
Экспорт за 15.04.2022 - 21.04.2022, МТ.....	20
Транзит за 15.04.2022 - 21.04.2022, МТ.....	20

Регионы-лидеры по отгрузкам за 15.04.2022 - 21.04.2022, МТ	20
Регионы-лидеры по получению за 15.04.2022 - 21.04.2022, МТ	21
Компании-лидеры по внутренним отгрузкам за 15.04.2022 - 21.04.2022, МТ	21
Компании-лидеры по получению за 15.04.2022 - 21.04.2022, МТ.....	21
Компании-лидеры по экспорту за 15.04.2022 - 21.04.2022, МТ.....	21
Распределение отгрузок регионов-лидеров за 15.04.2022 - 21.04.2022, МТ	22
Основные поставщики по 10 ведущим областям за 15.04.2022 - 21.04.2022, МТ	22
РИС.....	24
Железнодорожные перевозки в РФ за 15.04.2022 по 21.04.2022 с ретроспективой, тыс. МТ.....	24
Межрегиональный баланс перевозок по макрорегионам РФ за 15.04.2022 - 21.04.2022, тыс. МТ.....	24
Импорт за 15.04.2022 - 21.04.2022, МТ	24
Экспорт за 15.04.2022 - 21.04.2022, МТ.....	25
Транзит за 15.04.2022 - 21.04.2022, МТ.....	25
Регионы-лидеры по отгрузкам за 15.04.2022 - 21.04.2022, МТ	25
Регионы-лидеры по получению за 15.04.2022 - 21.04.2022, МТ	25
Компании-лидеры по внутренним отгрузкам за 15.04.2022 - 21.04.2022, МТ	26
Компании-лидеры по получению за 15.04.2022 - 21.04.2022, МТ.....	26
Компании-лидеры по экспорту за 15.04.2022 - 21.04.2022, МТ.....	26
Распределение отгрузок регионов-лидеров за 15.04.2022 - 21.04.2022, МТ	26
Основные поставщики по 10 ведущим областям за 15.04.2022 - 21.04.2022, МТ	27
МУКА.....	29
Железнодорожные перевозки в РФ за 15.04.2022 по 21.04.2022 с ретроспективой, тыс. МТ.....	29
Межрегиональный баланс перевозок по макрорегионам РФ за 15.04.2022 - 21.04.2022, тыс. МТ.....	29
Импорт за 15.04.2022 - 21.04.2022, МТ	29
Экспорт за 15.04.2022 - 21.04.2022, МТ.....	29
Транзит за 15.04.2022 - 21.04.2022, МТ.....	30
Регионы-лидеры по отгрузкам за 15.04.2022 - 21.04.2022, МТ	30
Регионы-лидеры по получению за 15.04.2022 - 21.04.2022, МТ	31
Компании-лидеры по внутренним отгрузкам за 15.04.2022 - 21.04.2022, МТ	31
Компании-лидеры по получению за 15.04.2022 - 21.04.2022, МТ.....	31
Компании-лидеры по экспорту за 15.04.2022 - 21.04.2022, МТ.....	31
Распределение отгрузок регионов-лидеров за 15.04.2022 - 21.04.2022, МТ	32
Основные поставщики по 10 ведущим областям за 15.04.2022 - 21.04.2022, МТ	32

НОВОСТИ ЗЕРНОВОГО РЫНКА РОССИИ

Международные страховые компании отказываются страховать грузы из портов РФ, потому возникли сложности с доставкой товаров, в том числе зерновых, из Черного моря в Египет, заявил председатель Российско-египетского делового совета Михаил Орлов.

Расчитанные ставки вывозных таможенных пошлин применяются начиная с 3-го рабочего дня после дня их размещения и действуют до начала применения очередных ставок вывозных таможенных пошлин.

Таможенные пошлины на зерновые на 20 апреля 2022 г.

Вид культуры	Индикативные цены, долл. США	Ставка вывозной таможенной пошлины, долл. США
15 апреля 2022 г.	(дата размещения-последний рабочий день недели)	
Пшеница и меслин (коды из 1001 19 000 0 и из 1001 99 000 0 ТН ВЭД ЕАЭС)	358,2	110,7
Ячмень (код из 1003 90 000 0 ТН ВЭД ЕАЭС)	293,6	76,0
Кукуруза (код из 1005 90 000 0 ТН ВЭД ЕАЭС)	279,5	66,1
8 апреля 2022 г.	(дата размещения-последний рабочий день недели)	
Пшеница и меслин (коды из 1001 19 000 0 и из 1001 99 000 0 ТН ВЭД ЕАЭС)	344,9	101,4
Ячмень (код из 1003 90 000 0 ТН ВЭД ЕАЭС)	292,8	75,4
Кукуруза (код из 1005 90 000 0 ТН ВЭД ЕАЭС)	285,9	70,6
1 апреля 2022 г.	(дата размещения-последний рабочий день недели)	
Пшеница и меслин (коды из 1001 19 000 0 и из 1001 99 000 0 ТН ВЭД ЕАЭС)	337,3	96,1
Ячмень (код из 1003 90 000 0 ТН ВЭД ЕАЭС)	292,8	75,4
Кукуруза (код из 1005 90 000 0 ТН ВЭД ЕАЭС)	279,0	65,8

ООО «МТС-агро» планирует построить в Новохоперском районе Воронежской области производство по приемке, подработке и хранению зерна. Объем инвестиций в проект составляет 80 млн руб. Мощность единовременного хранения элеватора должна составить 15 тыс. т зерна. Его завершение запланировано на июль 2027 года.

Правительство утвердило распоряжение о развитии морского порта Азов в Ростовской области. На новой территории порта будет построен Азовский морской зерновой терминал. Его пропускная способность будет составлять не менее 1,5 млн т в год.

Правительство РФ смягчило ограничения на вывоз минеральных удобрений, действующие экспортные квоты для российских производителей временно увеличены почти на 700 тыс. тонн, данное решение будет действовать до 31 мая 2022 года включительно. Квота на вывоз азотных удобрений увеличена на 231 тыс. т и теперь составляет около 5,7 млн т. Размер экспортной квоты на сложные удобрения увеличен на 466 тыс. т и составляет около 5,6 млн т.



Россия не может в одночасье перенаправить экспорт зерна в Китай, нужно просчитать риски, учитывая при этом потребности собственного населения и традиционных импортеров, заявил руководитель регионального представительства Торгово-промышленной палаты РФ в Восточной Азии Иван Изотов.



Правительство РФ выделит АПК 10 млрд рублей на компенсацию расходов при производстве и реализации зерна, сообщил премьер-министр Михаил Мишустин.



Власти РФ обсуждают продление режима фиксации внутренних цен на минеральные удобрения в России до конца этого года, сообщили в Минпромторге. Вице-премьер Виктория Абрамченко считает возможным продлить "заморозку" до июля 2023 года.



Общая посевная площадь в 2022 году достигла 81,3 млн га — это на 1 млн га больше, чем годом ранее. Будут расширены посевы под яровые зерновые, сахарную свёклу, картофель, овощи открытого грунта и сою. Из 19 млн га озимых в хорошем и удовлетворительном состоянии находятся порядка 97% посевов, это лучше прошлого года, сообщил Министр сельского хозяйства Дмитрий Патрушев.



«Посевная кампания в 2022 г. проходит в условиях роста цен на материально-технические ресурсы, что во многом обусловлено динамикой курса рубля. Негативно сказывается высокий уровень импортозависимости по технике и запасным частям к ней, семенам отдельных культур. По оценкам союзов производителей АПК, издержки на посевную в 2022 г. увеличатся на 20–40%, что отразится на конечной стоимости продукции. Порядка 80% весенних полевых работ обеспечивается за счет льготных кредитов», — сообщает ЦБ РФ.

НОВОСТИ ЗЕРНОВОГО РЫНКА СТРАН СНГ

УКРАИНА



По оперативным данным, сев яровых культур проводят 23 области Украины, кроме Луганской. Так всеми категориями хозяйств посеяно (в т.ч.):

- яровой пшеницы 146,4 тыс. га;
- ярового ячменя 742,9 тыс. га;
- овса 112,0 тыс. га;
- гречки 0,6 тыс. га;
- пшеница 2,8 тыс. га;
- кукурузы 122,6 тыс. га;



Средневзвешенные цены закупки зерновых и масличных культур на 18.04.22 на Украине на условиях CPT терминалы, EXW элеваторы, CPT переработчики, FCA, CPT доллар, FOB, DAF, CIF, по данным Grain Trade

Закупочные цены на Украине на 18.04.2022

	CPT терминал, грн	EXW элеваторы, грн	CPT переработчик, грн	FCA, грн	CPT терминал, \$	FOB, \$	DAF, \$
Отруби пшеничные		5500	5500	4900			
горох	9800	9700		8000	280		
Кукуруза	8371	7939	8150	7346	268	249	218
Лен	12000			12158			
Нут	16500				500		
Овес				5500			
Просо	7750			4300	225		
Пшеница 2 класс	7746	7474	7450		249	240	
Пшеница 3 класс	7720	7188	7600	6500	247	241	
Пшеница 4 класс	7645	7363	7600		245		
Пшеница 6 класс				6996			
Ячмень	7250	7009					



Средневзвешенные цены закупки зерновых и масличных культур на 21.04.22 на Украине на условиях CPT терминалы, EXW элеваторы, CPT переработчики, FCA, CPT доллар, FOB, DAF, CIF, по данным Grain Trade

Закупочные цены на Украине на 21.04.2022

	CPT терминал, грн	EXW элеваторы, грн	CPT переработчик, грн	FCA, грн	CPT терминал, \$	FOB, \$	DAF, \$
Отруби пшеничные		5500	5500	4900			
горох	9800	9700		8000	280		
Кукуруза	8371	7939	8150	7346	268	249	218
Лен	12000			12158			
Нут	16500				500		
Овес				5500			

Просо	7750			4300	225		
Пшеница 2 класс	7746	7474	7450		249	240	
Пшеница 3 класс	7720	7188	7600	6500	247	241	
Пшеница 4 класс	7645	7363	7600		245		
Пшеница 6 класс				6996			
Ячмень	7250	7009					

Трейдерами осуществлены первые поставки украинской кукурузы в страны ЕС поездом, поскольку морские порты Украины заблокированы. Украинские транспортные органы заявили, что поездами из Украины в ЕС можно экспортировать до 600 тыс. тонн зерна в месяц.

На 21 апреля засеяно более 2,5 млн га, что составляет около 20% от прогноза на эту посевную, сообщил первый заместитель Министра аграрной политики и продовольствия Украины Тарас Высоцкий. Сегодня на части территорий есть необходимость разминировать поля: это Черниговщина, Сумщина, часть Харьковщины и Киевщины. И даже в этих регионах Минагрополитики рассчитывает, что как минимум на 60-70% удастся выполнить вовремя все весенне-полевые работы. Самая сложная ситуация в Луганской, Донецкой, Запорожской и Херсонской областях. Там прогноз менее положительный – посев там может состояться при пессимистическом сценарии всего на 30–40%. На остальных территориях Украины посевная идет по плану. В большинстве случаев аграрии заранее закупили материальные ресурсы.

КАЗАХСТАН

Минсельхоз планирует ввести ограничение на экспорт зерна и муки. К распределению квоты на вывоз пшеницы допускаются заявители, в обязательном порядке реализовавшие АО «НК «Продкорпорация» 10% от заявленного к вывозу объема по фиксированной цене. До 15 июня т.г. экспорт пшеницы и муки будет осуществляться строго в рамках утвержденных объемов квот:

- на пшеницу и меслин - 1 млн. тонн;
- на муку пшеничную или пшенично-ржаную - 300 тыс. тонн.

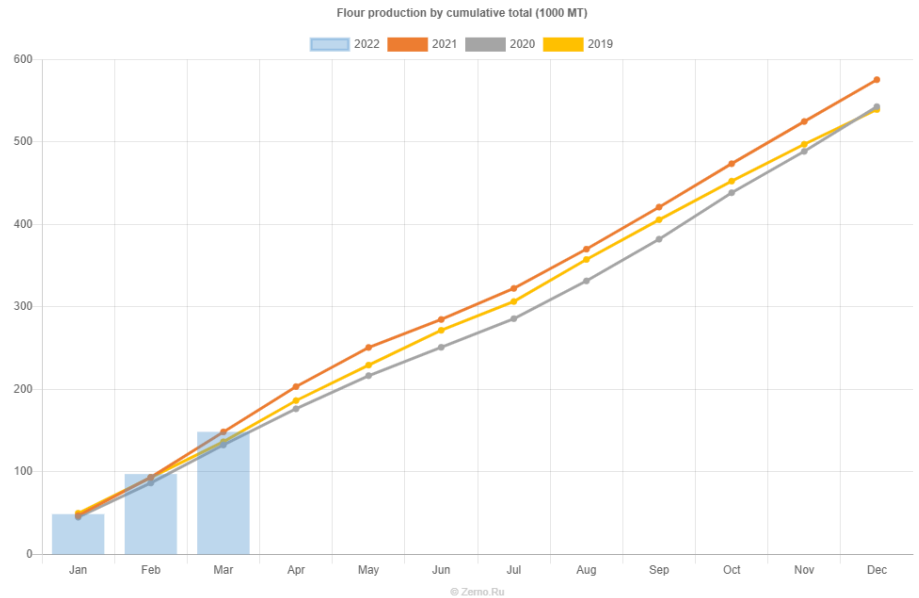
Экспорт зерна и муки в зерновом эквиваленте в текущем маркетинговом году (июль 2021 - июнь 2022) останется на прежнем уровне, несмотря на введенные с 15 апреля квоты, сообщает Министерство сельского хозяйства Казахстана. Ранее сообщалось, что Минсельхоз Казахстана увеличил прогноз по экспорту зерновых на 2021/2022 сельхозгод, республика намерена экспортировать порядка 7-7,3 млн тонн. В ведомстве пояснили, что введенные с 15 апреля до 15 июня квоты на экспорт в объеме 1 млн тонн на пшеницу и 300 тыс. тонн на муку позволят исключить дефицит зерна в Казахстане "учитывая повышенный спрос на казахстанскую пшеницу на соседних рынках". Кроме того, в Минсельхозе подчеркнули, что в планах на 2022/2023 маркетинговый год сохранить среднегодовые объемы экспорта зерновых и муки в зерновом эквиваленте на уровне около 9 млн тонн.

БЕЛОРУССИЯ

Белорусские аграрии проводят сев ранних яровых зерновых и зернобобовых культур (без кукурузы, гречихи и проса), сообщает Минсельхозпрод. Планируемая площадь сева - 644,3 тыс. га. Всего засеяно (по состоянию на 19.04.2022) 477,7 тыс. га (74,1% плана). Планируется получить зерна - не менее 8,6 млн т.

На 20 апреля, ранние яровые зерновые и зернобобовые культуры (без кукурузы, гречихи и проса) в стране посеяли на площади 494,2 тыс. га — это 76,7% от запланированного объема. В Витебской области эти культуры посеяны на 42,5% площадей, в Минской - 92,2%, а в Могилевской - на 32,3%. В Брестской, Гродненской и Гомельской областях сев уже завершен.

Согласно анализу данных Национального статистического комитета Республики Беларусь, проведенному Zerno.Ru, производство муки в марте 2022 года выросло за месяц на 5,20% и составило 51,1 тыс. Т (в предыдущем месяце - 48,6 тыс. т, в марте 2021 года - 55,1 тыс. т). Производство муки за январь-март 2022 выросло по сравнению с аналогичным периодом прошлого года на 0,02% до 149 тыс. Т (в 2021 году - 149 тыс. т).

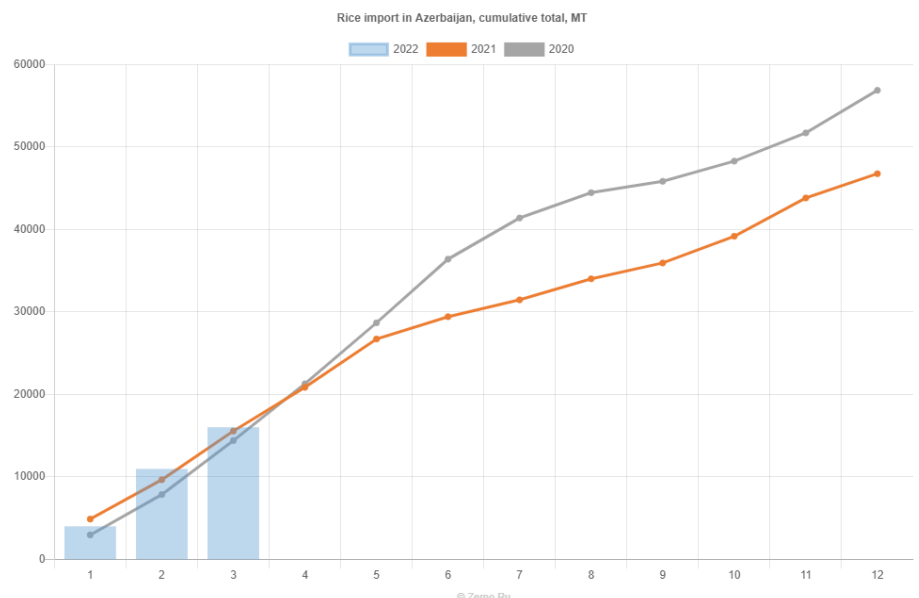


На 21 апреля, кукуруза посеяна на 15,3 тыс. га, или 1,41%. К севу приступили все области, кроме Витебской. Ранние яровые зерновые и зернобобовые культуры (без кукурузы, гречихи и проса) в стране посеяли на площади 501,3 тыс. га — это 77,8% от запланированного объема. Почву под сев ранних яровых зерновых и зернобобовых культур подготовили на 549,4 тыс. га (85,3% плана). В этом году эти культуры будут размещены на площади 644,3 тыс. га.

АЗЕРБАЙДЖАН

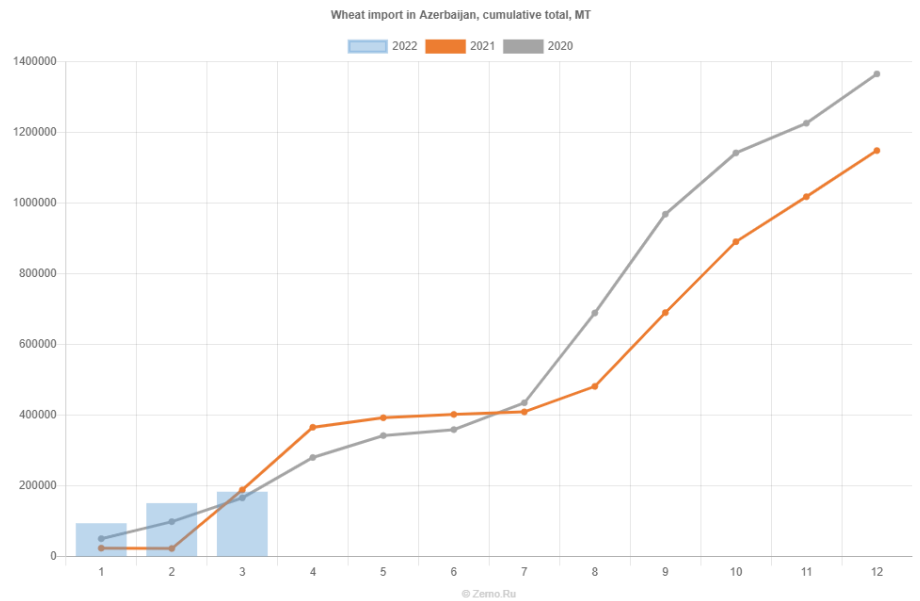
Импорт пшеницы в январе-феврале 2022 года составил 150,6 тыс. тонн, что в 6,8 раза больше годом ранее, сообщает Госкомстат.

По данным таможенной службы Азербайджана, обработанным Zerno.Ru, в марте 2022 года импорт риса в марте 2022 года составил 5,06 тыс. тн, всего за январь - март 2022 года - 16,02 тыс. тн (в 2021 году - 15,56 тыс. тн).



По данным таможенной службы

Азербайджана, обработанным Zerno.Ru, в марте 2022 года импорт пшеницы в марте 2022 года составил 32,27 тыс. тн, всего за январь - март 2022 года - 182,86 тыс. тн (в 2021 году - 187,94 тыс. тн).



ГРУЗИЯ

Власти в ближайшие годы планируют увеличить объем выращиваемой пшеницы с 15% до 50% от общего количества потребляемого объема, заявил министр по охране окружающей среды и сельского хозяйства республики Отар Шамугия.

В 2021 году в Грузии вырастили 427,4 тысячи тонн кукурузы, пшеницы и ячменя, что на 6,1% больше, чем в 2020 году, сообщает Нацстат. За год объем выращенной в стране пшеницы увеличился на 32,9%, составив 136,1 тысячи тонн. Производство ячменя в Грузии за отчетный период выросло на 28,4%, до 58,3 тысячи тонн. Урожай кукурузы составил 233 тысячи тонн, что на 8,6% меньше показателей 2020 года. Общая площадь посевов зерновых в прошлом году составила 212,1 тысячи гектаров, что на 1% больше, чем в 2020 году. При этом кукуруза занимала самую большую площадь – 79,4 тысячи гектаров. Площадь посевов пшеницы составил 50,6 тысячи гектаров, а ячменя — 28,1 тысячи.

ЖЕЛЕЗНОДОРОЖНЫЕ ОТГРУЗКИ

Данные рассчитываются Zerno.Ru на основании ж/д накладных, поданный в РЖД за указанный период

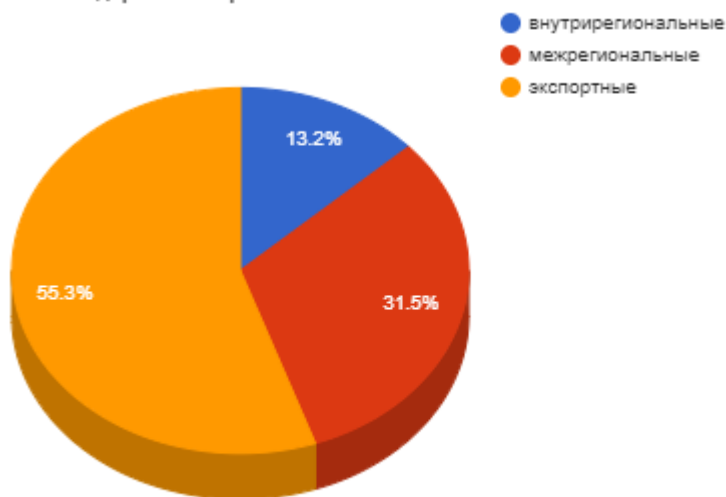
ПШЕНИЦА

Железнодорожные перевозки в РФ за 15.04.2022 по 21.04.2022 с ретроспективой, тыс. МТ

Дата	25.03.2022 - 31.03.2022	01.04.2022 - 07.04.2022	08.04.2022 - 14.04.2022	15.04.2022 - 21.04.2022	Изменение за период, %	Доля в общих перевозках, %
внутрирегиональные	19,72	24,43	30,44	32,12	+5,51 ↑	13,18
межрегиональные	65,30	70,79	68,97	76,78	+11,33 ↑	31,50
экспортные	125,08	156,89	127,78	134,82	+5,51 ↑	55,32
импортные	-	-	-	-	0,00 ↔	-
транзитные все	-	-	0,11	-	-100,00 ↓	-

* в качестве регионов выступают макрорегионы (федеральные округа)

Железнодорожные перевозки в РФ



Суммарный объем перевозок пшеницы по российской ж/д за рассматриваемый период составил 243,72 тыс. МТ (+7,23% к предыдущему периоду)

За рассматриваемый период внутреннее движение пшеницы по ж/д по Российской Федерации составило 108,90 тыс. МТ (включает все перевозки внутри России).

Внутреннее движение по ж/д по Российской Федерации составило 44,7%, доля экспортных 55,3%, импортных 0,0%, и транзитных 0,0%.

Соотношение внутрирегиональных к межрегиональным перевозкам (в качестве регионов выступают макрорегионы - федеральные округа) составило 41,8%, за прошлый период 44,1%.

Объем внутрироссийских перевозок составил к объему прошлого периода 109,5%.

Межрегиональный баланс перевозок по макрорегионам РФ за 15.04.2022 - 21.04.2022, тыс. МТ

Регион	Отгрузки внутри округа	Отгрузки из округа	Отгрузки в округ	Экспорт округа	Импорт округа	Сальдо округа за 15.04-21.04
Центральный ФО	13,30	7,47	0,51	50,24	0,00	-43,90 ↓
Дальневосточный ФО	0,21	0,00	4,49	0,00	0,00	+4,70 ↑
Приволжский ФО	3,75	14,66	6,83	25,19	0,00	-29,27 ↓
Северо-Западный ФО	0,00	0,00	30,39	0,00	0,00	+30,39 ↑
Сибирский ФО	11,77	46,46	0,03	1,85	0,00	-36,52 ↓
Уральский ФО	3,08	0,67	29,96	0,00	0,00	+32,38 ↑
Южный ФО	0,00	7,51	4,57	57,54	0,00	-60,48 ↓

За период максимальные отгрузки пшеницы по ж/д, включая внутренние, произвел Сибирский ФО - 58,23 тыс. МТ (53,5% от всех отгрузок по РФ).

Максимальный экспорт произвел Южный ФО в количестве 57,54 тыс. МТ (42,7% от всего экспорта).

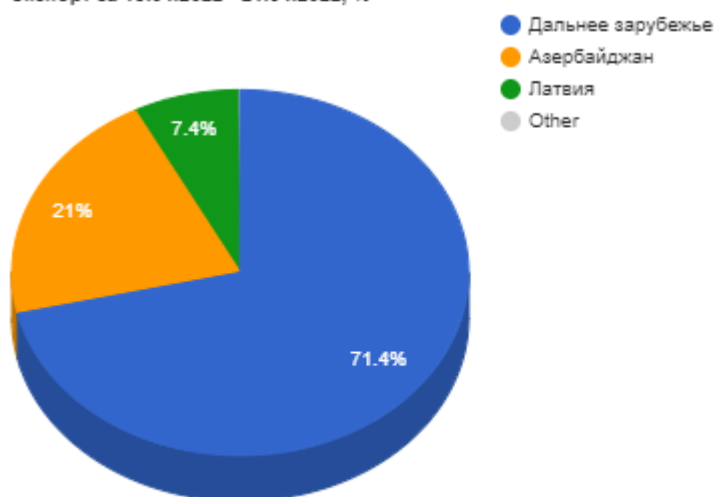
Импорт за 15.04.2022 - 21.04.2022, МТ

Импорт из	за отчетный период, МТ	с начала года по 21.04.2022, МТ	на тот же период с начала прошлого года, МТ
Дальнее зарубежье	0	0	215
Всего	0	0	215

Экспорт за 15.04.2022 - 21.04.2022, МТ

Экспорт в	за отчетный период, МТ	с начала года по 21.04.2022, МТ	на тот же период с начала прошлого года, МТ
Дальнее зарубежье	96249	1746166	2654522
Казахстан	120	467325	97816
Азербайджан	28299	143743	326110
Латвия	10035	85807	385709
Киргизия	120	76783	17692
Белоруссия	0	26686	1225
Литва	0	8692	31801
Грузия	0	1753	15151
Китай	0	1330	16981
Монголия	0	0	180965
Финляндия	0	0	17351
Армения	0	0	778
Таджикистан	0	0	60
Туркменистан	0	0	1610
Узбекистан	0	0	2995
Украина	0	0	1208
Всего	134823	2558287	3751981

Экспорт за 15.04.2022 - 21.04.2022, %



За период с начала года лидером по ж/д импорту пшеницы из России является Дальнее зарубежье: 1746166 МТ, что на 908357 МТ меньше пшеницы, чем в прошлом году за аналогичный период.

Объем поставок по ж/д с начала года составил 2558288 МТ, что на 215 МТ больше пшеницы, чем в прошлом году за аналогичный период.

Транзит за 15.04.2022 - 21.04.2022, МТ

Транзит в	за отчетный период, МТ	с начала года по 21.04.2022, МТ	на тот же период с начала прошлого года, МТ
Казахстан	0	110	101
Всего	0	110	101

За период с начала года лидером по ж/д транзиту пшеницы является Казахстан: 110 МТ, что на 8.966 МТ больше пшеницы, чем в прошлом году за аналогичный период.

С начала года общий ж/д транзит пшеницы составил 110 МТ, что на 9 МТ больше пшеницы, чем в прошлом году за аналогичный период.

Регионы-лидеры по отгрузкам за 15.04.2022 - 21.04.2022, МТ

Регионы - лидеры по отгрузкам	МТ
Курская область	36558
Красноярский край	25718
Ставропольский край	24709

Саратовская область	22153
Ростовская область	21764
Волгоградская область	15260
Алтайский край	15081
Липецкая область	14542
Новосибирская область	12374
Оренбургская область	8573

Наибольшие отгрузки пшеницы по железной дороге показали: Курская область - 36,6 тыс. тн и Красноярский край - 25,7 тыс.тн.

Регионы-лидеры по получению за 15.04.2022 - 21.04.2022, МТ

Регионы - лидеры по получению	МТ
Челябинская область	26891
Санкт-Петербург	14516
Ленинградская область	9484
Алтайский край	5773
Московская область	5643
Москва	5189
Пермский край	4086
Приморский край	4064
Краснодарский край	3991
Свердловская область	3845

Максимальные объемы получение пшеницы по железной дороге показали: Челябинская область - 26,9 тыс. тн и Санкт-Петербург - 14,5 тыс.тн.

Компании-лидеры по внутренним отгрузкам за 15.04.2022 - 21.04.2022, МТ

Компании-лидеры по внутренним отгрузкам	МТ
ООО "КАМЕНСКИЙ ЭЛЕВАТОР"	4696
ООО "РЯЗАНСКИЕ КОМБИКОРМА"	3991
ООО "ТРАНСАГРОТЭК"	3843
ООО "АВТОШАТЛ"	3639
ООО "ВСВ-КОМПАНИ"	3371
ООО "ГОЛД ГРЕЙН"	3159
ООО "Мильман-Агро"	3066
ООО "ЭЛЕВАТОР"	3033
ЗАО "Искра"	2910
СИБКОМПЛЕКС	2870

Компании-лидеры по получению за 15.04.2022 - 21.04.2022, МТ

Компании-лидеры по получению	МТ
АО "ЗЕРНОВОЙ ТЕРМИНАЛ "КСК"	39575
ОАО "НОВОРОССИЙСКИЙ КОМБИНАТ ХЛЕБОПРОДУКТОВ"	33050
ООО "АВАЛ"	23748
ООО "НЗТ"	17931
ОАО "ЛКХП КИРОВА"	8926
ОАО "МАКФА"	8682
АО "ТЗТ"	8509
ЗАО "МКХП-СИТНО"	6980
ООО "ОБЪЕДИНЕНИЕ "СОЮЗПИЩЕПРОМ"	6248
ЗАО "АЛЕЙСКЗЕРНОПРОДУКТ" ИМ.С.Н.СТАРОВОЙТОВА	5773

По внутрироссийским отгрузкам лидерами выступили ООО "КАМЕНСКИЙ ЭЛЕВАТОР" с объемом 4,7 тыс.тн и ООО "РЯЗАНСКИЕ КОМБИКОРМА" - 4,0 тыс.тн, крупнейшие получатели пшеницы: АО "ЗЕРНОВОЙ ТЕРМИНАЛ "КСК" - 39,6 тыс.тн и ОАО "НОВОРОССИЙСКИЙ КОМБИНАТ ХЛЕБОПРОДУКТОВ" - 33,1 тыс.тн

Компании-лидеры по экспорту за 15.04.2022 - 21.04.2022, МТ

Компании-лидеры по экспорту	МТ
ООО "РУССКИЙ ЯЧМЕНЬ"	14932
ООО "ТД "Зерно Заволжья"	14704
АО "РУССКИЙ ДОМ"	11076
ООО "ТД "РИФ"	10069
ООО "ГРЭЙНКО"	7292
ООО ТК "РЕГИОН-САРАТОВ"	6411
ЗАО 'РУСАГРОТРАНС'	5343
ГЕРМОН	5219
ООО ССЕРВИСТРАНКОМТ	4045
ТАТЬЯНА	3907

Распределение отгрузок регионов-лидеров за 15.04.2022 - 21.04.2022, МТ

Регион отправления	Регион получения	Всего, МТ
Всего		62144
Красноярский край		25718
в том числе	Санкт-Петербург	6365
	Челябинская область	4351
	Свердловская область	3845
	Коми	2781
	Алтайский край	2510
	Удмуртия	2225
	Пермский край	1027
	Псковская область	903
	Томская область	490
	Ленинградская область	408
Алтайский край		13227
в том числе	Санкт-Петербург	3757
	Челябинская область	3668
	Алтайский край	3050
	Приморский край	1092
	Кемеровская область	761
	Коми	450
	Хакасия	314
	Башкортостан	135
Новосибирская область		12374
в том числе	Челябинская область	2867
	Курганская область	2244
	Томская область	2174
	Ленинградская область	1668
	Пермский край	1134
	Приморский край	982
	Санкт-Петербург	978
	Москва	211
	Хабаровский край	116
Саратовская область		6179
в том числе	Ленинградская область	3424
	Санкт-Петербург	2180
	Волгоградская область	575
Липецкая область		4646
в том числе	Московская область	4052
	Кировская область	594

Основные поставщики по 10 ведущим областям за 15.04.2022 - 21.04.2022, МТ

Регион получения	Поставщик	Всего, МТ
Всего		62307
Челябинская область		26891
в том числе	ООО "ВСВ-КОМПАНИ"	3371
	ПАРУС-7	2122
	ООО "ЕЛАНЬ-АГРОИНВЕСТ"	2080
	ООО "КАМЕНСКИЙ ЭЛЕВАТОР"	1646
	ООО "НПК"	1595
	ООО "АГРОФИРМА АРИАНТ"	1565
	ЗАО "КУРГАНСЕМЕНА"	1520
	ООО "ЭЛЕВАТОР"	1508
	ЗАО "Искра"	1105
	ОАО *Чановский Элеватор*	1050
Санкт-Петербург		14516
в том числе	ПКП СПОРТ-СЕРВИС	2219
	ООО "СИНКО Трейд"	2180
	ООО *Колос*	1826
	ООО АГРОФИРМА "УЧУМСКАЯ"	1778
	ООО *ЖИТНИЦА АЛТАЯ*	1040
	ЗАО "Искра"	977
	ДБАРАБИНСКИЙ КОМБИКОРМОВЫЙ ЗАВОД	840
	ООО "КРАСНОСОПКИНСКОЕ ХЛЕБОПРИЕМНОЕ"	666
	ООО ССЕРВИСТРАНСКОМТ	523
	ООО "ГРУППА "ПРОДОВОЛЬСТВИЕ"	455
Ленинградская область		9484
в том числе	ООО "ГОЛД ГРЕЙН"	2584
	ЗАО "ПТИЦЕФАБРИКА "СЕВЕРНАЯ"	2279
	ОАО *ПОЛОВИННОВСКИЙ ЭЛЕВАТОР*	1040
	ООО "КОФКО РЕСОРСИЗ"	977
	ООО "СВЯТОСЛАВСКОЕ ХПП"	840
	ООО "НОВОСИБИРСКИЙ МЕЛЬКОМБИНАТ № 1"	628
	ООО "МАРИИНСКИЙ ЭЛЕВАТОР"	380
	ООО "КАПИТАЛ АГРОФИНАНС"	348
	ООО СУЯРСКОЕ ХППТ	140
	ИП Литвинова Ирина Владиславовна	126
Алтайский край		5773
в том числе	ООО "КАМЕНСКИЙ ЭЛЕВАТОР"	3050
	ООО "ЭЛЕВАТОР"	1300
	ИП Макулов Евгений Ваильевич	1141
	ООО "ШИРИНСКИЙ ЭЛЕВАТОР"	213
	ООО АГРОФИРМА "УЧУМСКАЯ"	69
Московская область		5643
в том числе	ООО "ТРАНСАГРОТЭК"	3144
	ООО "ОТРАДААГРОИНВЕСТ"	872
	АООТ ^ЕЛЕЦКАЯ ХЛЕБНАЯ БАЗА 30^	680
	ООО "КОМАГРОПРОМ"	300
	АФЕС	277
	ООО "ГРЯЗИНСКОЕ ХЛЕБОПРИЕМНОЕ ПРЕДПРИЯТИЕ"	228
	ООО "АВАНГАРД-АГРО-ОРЕЛ"	142

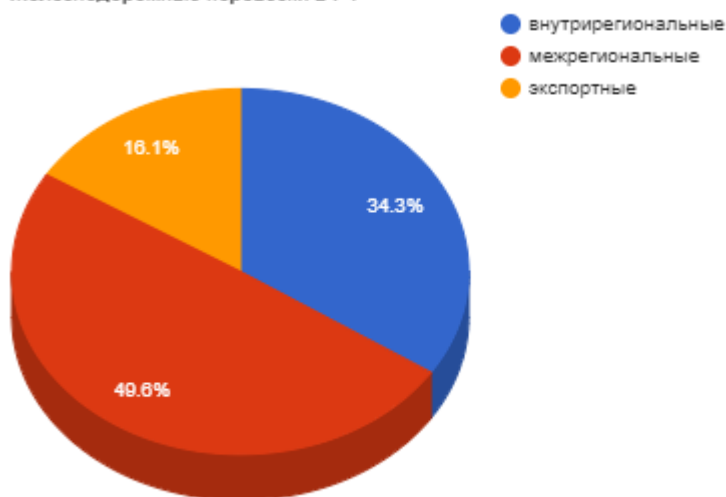
ЯЧМЕНЬ

Железнодорожные перевозки в РФ за 15.04.2022 по 21.04.2022 с ретроспективой, тыс. МТ

Дата	25.03.2022 - 31.03.2022	01.04.2022 - 07.04.2022	08.04.2022 - 14.04.2022	15.04.2022 - 21.04.2022	Изменение за период, %	Доля в общих перевозках, %
внутрирегиональные	21,34	15,26	15,36	10,30	-32,92 ↓	34,29
межрегиональные	22,69	19,39	20,65	14,89	-27,89 ↓	49,57
экспортные	11,79	5,24	7,27	4,85	-33,37 ↓	16,13
импортные	-	-	-	-	0,00 ⇔	-
транзитные все	-	-	0,05	-	-100,00 ↓	-

* в качестве регионов выступают макрорегионы (федеральные округа)

Железнодорожные перевозки в РФ



Суммарный объем перевозок ячменя по российской ж/д за рассматриваемый период составил 30,04 тыс. МТ (-30,67% к предыдущему периоду)

Итого внутреннее движение по ж/д за рассматриваемый период ячменя по российской территории составило 25,20 тыс. МТ (включает все перевозки внутри России).

Внутреннее движение по ж/д по РФ составило 83,9%, доля экспортных 16,1%, импортных 0,0%, и транзитных 0,0%.

Соотношение внутрирегиональных к межрегиональным перевозкам (в качестве регионов выступают макрорегионы - федеральные округа) составило 69,2%, за прошлый период 74,4%.

Объем внутрироссийских перевозок составил к объему прошлого периода 70,0%.

Межрегиональный баланс перевозок по макрорегионам РФ за 15.04.2022 - 21.04.2022, тыс. МТ

Регион	Отгрузки внутри округа	Отгрузки из округа	Отгрузки в округ	Экспорт округа	Импорт округа	Сальдо округа за 15.04-21.04
Центральный ФО	5,90	7,68	0,48	1,50	0,00	-2,80 ↓
Дальневосточный ФО	0,00	0,00	0,07	0,36	0,00	-0,29 ↓
Приволжский ФО	2,93	0,28	4,64	1,75	0,00	+5,54 ↑
Северо-Западный ФО	0,00	0,00	6,72	0,00	0,00	+6,72 ↑
Сибирский ФО	1,09	6,45	0,70	0,00	0,00	-4,67 ↓
Уральский ФО	0,00	0,48	2,27	0,00	0,00	+1,79 ↑
Южный ФО	0,39	0,00	0,00	1,24	0,00	-0,85 ↓

За отчетный период максимальные ж/д отгрузки ячменя, включая внутренние, произвел Центральный ФО - 13,58 тыс.МТ (53,9% от всех отгрузок по РФ).

Максимальный экспорт произвел Приволжский ФО в количестве 1,75 тыс.МТ (36,1% от всего экспорта).

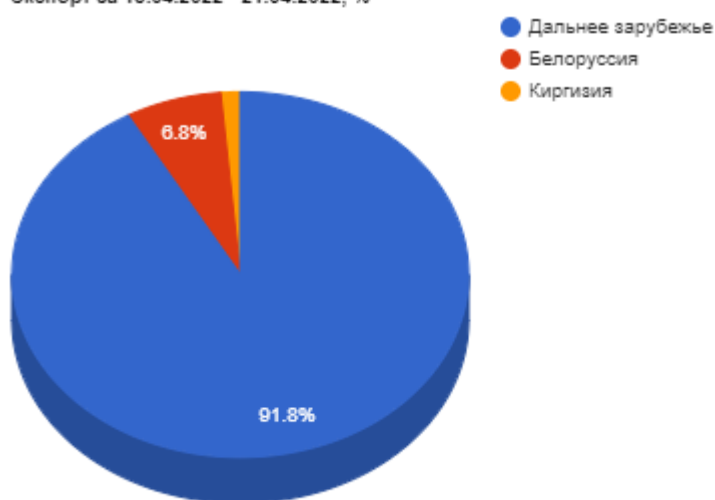
Импорт за 15.04.2022 - 21.04.2022, МТ

Импорт из	за отчетный период, МТ	с начала года по 21.04.2022, МТ	на тот же период с начала прошлого года, МТ
Казахстан	0	0	647
Финляндия	0	0	129
Всего	0	0	777

Экспорт за 15.04.2022 - 21.04.2022, МТ

Экспорт в	за отчетный период, МТ	с начала года по 21.04.2022, МТ	на тот же период с начала прошлого года, МТ
Дальнее зарубежье	4450	98528	711145
Казахстан	0	23749	105421
Белоруссия	330	13078	8828
Китай	0	10637	8483
Киргизия	67	9998	0
Азербайджан	0	1095	7865
Монголия	0	68	1720
Таджикистан	0	0	60
Украина	0	0	26649
Всего	4847	157156	870175

Экспорт за 15.04.2022 - 21.04.2022, %



Лидирующий ж/д импортер из России за период с начала года - Дальнее зарубежье: 98528 МТ, что на 612617 МТ меньше ячменя, чем в прошлом году за аналогичный период.

Всего с начала года по ж/д экспортировано из России 157156 МТ, что на 778 МТ больше ячменя, чем в прошлом году за аналогичный период.

Транзит за 15.04.2022 - 21.04.2022, МТ

Транзит в	за отчетный период, МТ	с начала года по 21.04.2022, МТ	на тот же период с начала прошлого года, МТ
Узбекистан	0	2331	0
Таджикистан	0	1210	0
Азербайджан	0	0	204
Всего	0	3541	204

За период с начала года лидером по ж/д транзиту ячменя через Россию является Узбекистан: 2331 МТ, что на 2331.4 МТ больше ячменя, чем в прошлом году за аналогичный период.

Итоговый ж/д транзит с начала года - 3541 МТ, что на 3337 МТ больше ячменя, чем в прошлом году за аналогичный период.

Регионы-лидеры по отгрузкам за 15.04.2022 - 21.04.2022, МТ

Регионы - лидеры по отгрузкам	МТ
Тамбовская область	7369
Липецкая область	4764
Красноярский край	2973
Пензенская область	2509
Омская область	1893
Алтайский край	1406
Саратовская область	1374
Кемеровская область	1044
Ставропольский край	1034
Курская область	852

Наибольшие отгрузки ячменя по железной дороге показали: Тамбовская область - 7,4 тыс. тн и Липецкая область - 4,8 тыс.тн.

Регионы-лидеры по получению за 15.04.2022 - 21.04.2022, МТ

Регионы - лидеры по получению	МТ
Ярославская область	3925
Татарстан	3621
Псковская область	3612
Ленинградская область	2715
Свердловская область	1668
Удмуртия	1391
Иркутская область	1329
Мордовия	1063
Московская область	868
Башкортостан	803

Максимальные объемы получение ячменя по железной дороге показали: Ярославская область - 3,9 тыс. тн и Татарстан - 3,6 тыс.тн.

Компании-лидеры по внутренним отгрузкам за 15.04.2022 - 21.04.2022, МТ

Компании-лидеры по внутренним отгрузкам	МТ
ОАО "Избердеевский элеватор"	3432
ШЕВРОН	1779
ООО *НИКИФОРОВСКОЕ ХЛЕБОПРИЕМНОЕ ПРЕДПРИЯТИЕ*	1619
СИБКОМПЛЕКС	1516
БАШМАКОВСКИЙ МУКОМОЛЬНЫЙ ЗАВОД	1346
ИП КОПЦЕВА ЛАРИСА ИВАНОВНА	1116
ООО"НИВА ЧЕРНОЗЕМЬЯ"	996
ООО *Канское хлебоприемное предприятие*	941
ОАО "Ваганово"	910
ООО "ЖИТНИЦА"	852

Компании-лидеры по получению за 15.04.2022 - 21.04.2022, МТ

Компании-лидеры по получению	МТ
ООО "ПИВОВАРЕННАЯ КОМПАНИЯ "БАЛТИКА"	5017
ООО "РТЛ"	3621
ООО "ВСГЦ"	3612
АО "ЗЕРНОВОЙ ТЕРМИНАЛ "КСК"	2720
СОЛОДОВЕННЫЙ ЗАВОД СУФФЛЕ САНКТ-ПЕТЕРБУРГ	2452
ООО "ОПХ"	2026
ОТКРЫТОЕ АКЦИОНЕРНОЕ ОБЩЕСТВО *САН ИНТЕРБРЮ*	1733
ОАО "Богдановичский комбикормовый завод"	1516
ОАО "НОВОРОССИЙСКИЙ КОМБИНАТ ХЛЕБОПРОДУКТОВ"	1374
ООО "Глазовский комбикормовый завод"	941

По внутрироссийским отгрузкам лидерами выступили ОАО "Избердеевский элеватор" с объемом 3,4 тыс.тн и ШЕВРОН - 1,8 тыс.тн, крупнейшие получатели ячменя: ООО "ПИВОВАРЕННАЯ КОМПАНИЯ "БАЛТИКА" - 5,0 тыс.тн и ООО "РТЛ" - 3,6 тыс.тн

Компании-лидеры по экспорту за 15.04.2022 - 21.04.2022, МТ

Компании-лидеры по экспорту	МТ
АООТ ^ПОГРОМИНСКИЙ ЭЛЕВАТОР^	1374
ООО "ПРОГРЕССАГРО"	1107
ООО "ЛУИС ДРЕЙФУС КОММОДИТИЗ ВОСТОК"	1034
ООО "ККХП"	378
ООО "ИРКУТСКИЙ МАСЛОЖИРКОМБИНАТ"	356
ООО "БЗК"	330
ООО "ТРАНСАГРОТЭК"	201
ООО "ТрансЛогистика"	67

Распределение отгрузок регионов-лидеров за 15.04.2022 - 21.04.2022, МТ

Регион отправления	Регион получения	Всего, МТ
Всего		18023
Тамбовская область		6262
в том числе	Татарстан	1855
	Ленинградская область	1779
	Ярославская область	973
	Псковская область	701
	Самарская область	415
	Белгородская область	401
	Тульская область	138
Липецкая область		4764
в том числе	Ярославская область	2531
	Псковская область	901
	Иркутская область	699
	Башкортостан	347
	Ленинградская область	151
	Хабаровский край	70
	Москва	65
Красноярский край		2973
в том числе	Свердловская область	1516
	Удмуртия	941
	Псковская область	516
Пензенская область		2131
в том числе	Татарстан	1346
	Мордовия	785
Омская область		1893
в том числе	Псковская область	1427
	Челябинская область	466

Основные поставщики по 10 ведущим областям за 15.04.2022 - 21.04.2022, МТ

Регион получения	Поставщик	Всего, МТ
Всего		15541
Ярославская область		3925
в том числе	ОАО "Избердеевский элеватор"	2531
	ООО *НИКИФОРОВСКОЕ ХЛЕБОПРИЕМНОЕ ПРЕДПРИЯТИЕ*	760
	ООО 'ТУЛЬСКАЯ ЗЕРНОВАЯ КОМПАНИЯ'	217
	ООО "ВАРНА"	213
	ООО "ПИВОВАРЕННАЯ КОМПАНИЯ "БАЛТИКА"	204
Татарстан		3621
в том числе	БАШМАКОВСКИЙ МУКОМОЛЬНЫЙ ЗАВОД	1346
	ООО "НИВА ЧЕРНОЗЕМЬЯ"	996
	ООО *НИКИФОРОВСКОЕ ХЛЕБОПРИЕМНОЕ ПРЕДПРИЯТИЕ*	859
	ЛУКАШЕВСКОЕ ХЛЕБОПРИЕМНОЕ ПРЕДПРИЯТИЕ	350
	ОАО "ШЕМОРДАНСКОЕ ХПП"	70
Псковская область		3612
в том числе	ОАО "Избердеевский элеватор"	901
	ООО "ЖИТНИЦА"	852
	ОАО "ОКТЯБРЬСКОЕ"	701
	ООО СУЯРСКОЕ ХППТ	450
	ООО "Группа компаний "ЕВК"	350

	ООО "КАЛАЧИНСКОЕ ХПП"	225
	ООО "БАЛТСЕРВИС"	67
	ЗАО "Искра"	66
Ленинградская область		2715
в том числе	ШЕВРОН	1779
	ИП Головенко Сергей Николаевич	453
	ООО "ЭЛЕВАТОР КОРАБЛИНО"	189
	ООО "ДИМЭКС"	76
	ООО "СУФФЛЕ АГРО РУС"	75
	ЗАО 'РУСАГРОТРАНС'	74
	КИМОВСКОЕ ХЛЕБОПРИЕМНОЕ ПРЕДПРИЯТИЕ	69
Свердловская область		1668
в том числе	СИБКОМПЛЕКС	1516
	ООО 'РОСАР'	152

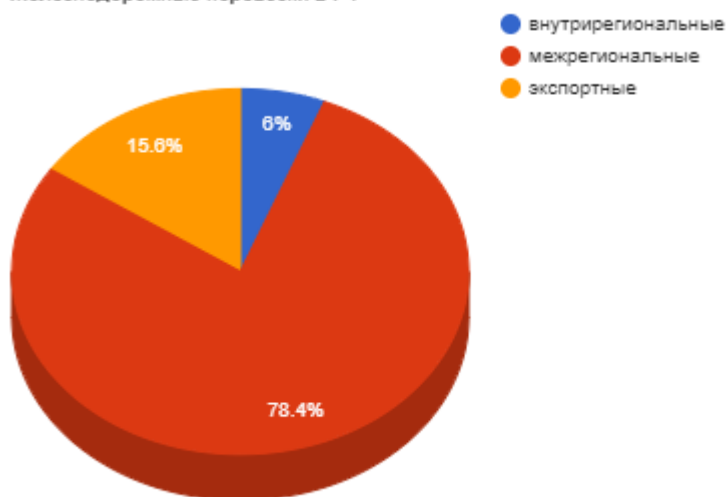
КУКУРУЗА

Железнодорожные перевозки в РФ за 15.04.2022 по 21.04.2022 с ретроспективой, тыс. МТ

Дата	25.03.2022 - 31.03.2022	01.04.2022 - 07.04.2022	08.04.2022 - 14.04.2022	15.04.2022 - 21.04.2022	Изменение за период, %	Доля в общих перевозках, %
внутрирегиональные	2,42	2,96	0,94	0,85	-9,56 ↓	6,01
межрегиональные	9,07	12,65	13,80	11,10	-19,59 ↓	78,42
экспортные	5,51	12,46	5,11	2,20	-56,88 ↓	15,57
импортные	0,05	-	-	-	0,00 ⇔	-
транзитные все	0,05	-	-	-	0,00 ⇔	-

* в качестве регионов выступают макрорегионы (федеральные округа)

Железнодорожные перевозки в РФ



Суммарный объем перевозок кукурузы по российской ж/д за рассматриваемый период составил 14,16 тыс. МТ (-28,71% к предыдущему периоду)

Внутреннее движение по ж/д за рассматриваемый период по территории РФ составило 11,95 тыс. МТ (включает все перевозки внутри России).

Внутреннее движение кукурузы по ж/д по РФ составило 84,4%, доля экспортных 15,6%, импортных 0,0%, и транзитных 0,0%.

Соотношение внутрирегиональных к межрегиональным перевозкам (в качестве регионов выступают макрорегионы - федеральные округа) составило 7,7%, за прошлый период 6,8%.

Объем внутрироссийских перевозок составил к объему прошлого периода 81,1%.

Межрегиональный баланс перевозок по макрорегионам РФ за 15.04.2022 - 21.04.2022, тыс. МТ

Регион	Отгрузки внутри округа	Отгрузки из округа	Отгрузки в округ	Экспорт округа	Импорт округа	Сальдо округа за 15.04-21.04
Центральный ФО	0,71	5,51	1,30	0,79	0,00	-4,29 ↓
Дальневосточный ФО	0,14	0,00	0,02	0,00	0,00	+0,16 ↑
Приволжский ФО	0,00	1,90	0,92	0,00	0,00	-0,98 ↓
Северо-Западный ФО	0,00	0,00	4,05	0,48	0,00	+3,58 ↑
Сибирский ФО	0,00	0,00	2,17	0,00	0,00	+2,17 ↑
Уральский ФО	0,00	0,00	1,19	0,00	0,00	+1,19 ↑
Южный ФО	0,00	3,69	1,45	0,94	0,00	-3,18 ↓

За отчетный период максимальные ж/д отгрузки, включая внутренние, произвел Центральный ФО - 6,22 тыс.МТ (52,1% от всех отгрузок по РФ).

Максимальный экспорт произвел Южный ФО в количестве 0,94 тыс.МТ (42,6% от всего экспорта).

Импорт за 15.04.2022 - 21.04.2022, МТ

Импорт из	за отчетный период, МТ	с начала года по 21.04.2022, МТ	на тот же период с начала прошлого года, МТ
Белоруссия	0	1025	511
Дальнее зарубежье	0	0	412
Всего	0	1025	923

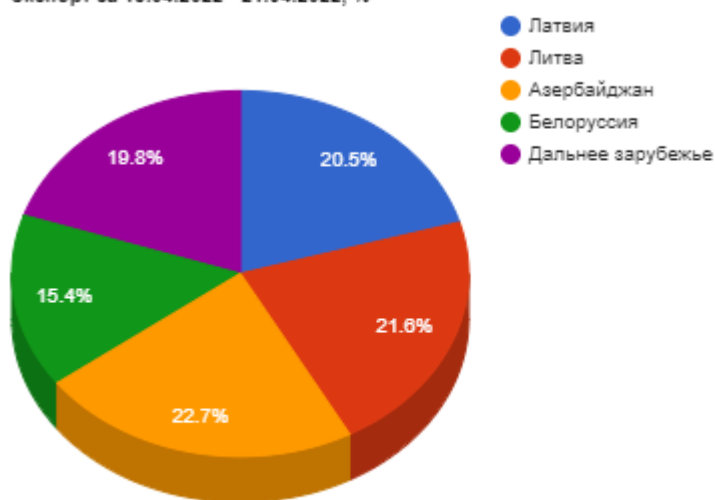
Лидером по ж/д экспорту кукурузы в Россию с начала года является Белоруссия: 1026 МТ, что на 514 МТ больше кукурузы, чем в прошлом году за аналогичный период.

С начала года ж/д поставки в Россию составили 1026 МТ, что на 102 МТ больше кукурузы, чем в прошлом году за аналогичный период.

Экспорт за 15.04.2022 - 21.04.2022, МТ

Экспорт в	за отчетный период, МТ	с начала года по 21.04.2022, МТ	на тот же период с начала прошлого года, МТ
Латвия	451	93951	103695
Литва	476	53332	41920
Азербайджан	501	25399	15101
Финляндия	0	9942	4637
Казахстан	0	7615	118
Белоруссия	339	6524	15238
Дальнее зарубежье	437	437	43706
Китай	0	0	3207
Монголия	0	0	4757
Всего	2204	197201	232382

Экспорт за 15.04.2022 - 21.04.2022, %



Лидером по ж/д импорту кукурузы из России с начала года является Латвия: 93951 МТ, что на 9744 МТ меньше кукурузы, чем в прошлом году за аналогичный период.

Итоговые ж/д поставки кукурузы с начала года - 197201 МТ, что на 102 МТ больше кукурузы, чем в прошлом году за аналогичный период.

Транзит за 15.04.2022 - 21.04.2022, МТ

Транзит в	за отчетный период, МТ	с начала года по 21.04.2022, МТ	на тот же период с начала прошлого года, МТ
Казахстан	0	134	245
Узбекистан	0	46	0
Монголия	0	37	0
Всего	0	217	245

За период с начала года лидером по ж/д транзиту кукурузы через Россию является Казахстан: 134 МТ, что на 111.298 МТ меньше кукурузы, чем в прошлом году за аналогичный период.

Всего с начала года по ж/д прошло транзитом кукурузы 217 МТ, что на 28.298 МТ меньше кукурузы, чем в прошлом году за аналогичный период.

Регионы-лидеры по отгрузкам за 15.04.2022 - 21.04.2022, МТ

Регионы - лидеры по отгрузкам	МТ
Тамбовская область	3455
Курская область	2259
Саратовская область	1899
Краснодарский край	1747
Волгоградская область	1738
Ставропольский край	705
Брянская область	560
Калининградская область	476

Ростовская область	437
Воронежская область	337

Наибольшие отгрузки кукурузы по железной дороге показали: Тамбовская область - 3,5 тыс. тн и Курская область - 2,3 тыс.тн.

Регионы-лидеры по получению за 15.04.2022 - 21.04.2022, МТ

Регионы - лидеры по получению	МТ
Ленинградская область	3457
Новосибирская область	1579
Астраханская область	1448
Ярославская область	1342
Свердловская область	963
Рязанская область	532
Санкт-Перетбург	520
Удмуртия	508
Кемеровская область	375
Пермский край	273

Максимальные объемы получение кукурузы по железной дороге показали: Ленинградская область - 3,5 тыс. тн и Новосибирская область - 1,6 тыс.тн.

Компании-лидеры по внутренним отгрузкам за 15.04.2022 - 21.04.2022, МТ

Компании-лидеры по внутренним отгрузкам	МТ
ЗАО "ПТИЦЕФАБРИКА "СЕВЕРНАЯ"	2978
АО "РУССКИЙ ДОМ"	1543
ОАО "Избердеевский элеватор"	1507
ООО "ЮФЕНАЛ ТРЕЙД"	1372
КРОКУС-ОПТИМ	952
МАГНИТ САР 031	560
ООО "ГОЛД ГРЕЙН"	527
ООО "ТД "Зерно Заволжья"	436
ОАО "ОКТЯБРЬСКОЕ"	375
ООО "ТБИ-Ф"	350

Компании-лидеры по получению за 15.04.2022 - 21.04.2022, МТ

Компании-лидеры по получению	МТ
ЗАО "ПТИЦЕФАБРИКА "СЕВЕРНАЯ"	2978
ООО "Астраханский зерновой терминал"	1372
ОАО "ВОЛЖАНИН"	1342
ООО "АВАЛ"	1196
КИРПИЧНЫЙ ЗАВОД	1092
ОАО "Ибредыкрахмалпатока"	532
ОАО "Богдановичский комбикормовый завод"	527
ОАО "ЛКХП КИРОВА"	520
ООО "ПТИЦЕФАБРИКА "ВАРАКСИНО"	508
ЗАО "ТОСНЕНСКИЙ КОМБИКОРМОВЫЙ ЗАВОД"	479

По внутрироссийским отрузкам лидерами выступили ЗАО "ПТИЦЕФАБРИКА "СЕВЕРНАЯ" с объемом 3,0 тыс.тн и АО "РУССКИЙ ДОМ" - 1,5 тыс.тн, крупнейшие получатели кукурузы: ЗАО "ПТИЦЕФАБРИКА "СЕВЕРНАЯ" - 3,0 тыс.тн и ООО "Астраханский зерновой терминал" - 1,4 тыс.тн

Компании-лидеры по экспорту за 15.04.2022 - 21.04.2022, МТ

Компании-лидеры по экспорту	МТ
ООО "СК-ЭВЕРЕСТ"	501
ООО "НЕВСКОЕ"	476
ГЕРМОН	437
ООО "ДОН - МАРКЕТ"	339
ООО "АВАНГАРД-АГРО-ОРЕЛ"	301

ООО "АВАНГАРД-АГРО-Курск"	150
---------------------------	-----

Распределение отгрузок регионов-лидеров за 15.04.2022 - 21.04.2022, МТ

Регион отправления	Регион получения	Всего, МТ
Всего		10609
Тамбовская область		3455
в том числе	Ленинградская область	1983
	Санкт-Петербург	520
	Удмуртия	508
	Кемеровская область	375
	Пермский край	69
Саратовская область		1899
в том числе	Астраханская область	1372
	Свердловская область	527
Курская область		1770
в том числе	Новосибирская область	684
	Ярославская область	572
	Тюменская область	228
	Костромская область	140
	Вологодская область	75
	Алтайский край	71
Краснодарский край		1747
в том числе	Ленинградская область	1271
	Новосибирская область	335
	Алтайский край	73
	Пермский край	68
Волгоградская область		1738
в том числе	Ярославская область	770
	Рязанская область	532
	Свердловская область	436

Основные поставщики по 10 ведущим областям за 15.04.2022 - 21.04.2022, МТ

Регион получения	Поставщик	Всего, МТ
Всего		8789
Ленинградская область		3457
в том числе	ЗАО "ПТИЦЕФАБРИКА "СЕВЕРНАЯ"	2978
	ОАО "Избердеевский элеватор"	479
Новосибирская область		1579
в том числе	МАГНИТ САР 031	560
	АО "РУССКИЙ ДОМ"	532
	ПТК *Агросоюз Кубани*	335
	ЗАО "Артель"	152
Астраханская область		1448
в том числе	ООО "ЮФЕНАЛ ТРЕЙД"	1372
	ООО *Добрыня*	76
Ярославская область		1342
в том числе	АО "РУССКИЙ ДОМ"	572
	КРОКУС-ОПТИМ	420
	ООО "ТБИ-Ф"	350
Свердловская область		963
в том числе	ООО "ГОЛД ГРЕЙН"	527
	ООО "ТД "Зерно Заволжья"	436

РИС

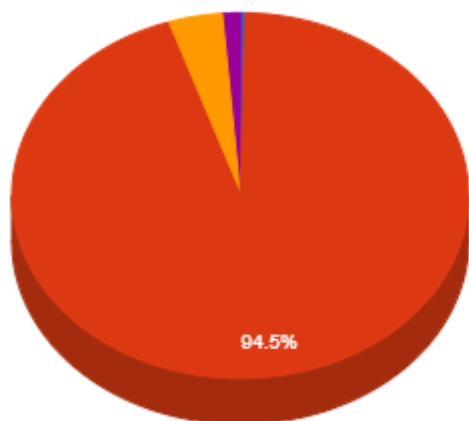
Железнодорожные перевозки в РФ за 15.04.2022 по 21.04.2022 с ретроспективой, тыс. МТ

Дата	25.03.2022 - 31.03.2022	01.04.2022 - 07.04.2022	08.04.2022 - 14.04.2022	15.04.2022 - 21.04.2022	Изменение за период, %	Доля в общих перевозках, %
внутрирегиональные	0,06	0,07	0,21	0,01	-94,34 ↓	0,35
межрегиональные	6,64	6,60	4,12	3,27	-20,83 ↓	94,47
экспортные	0,35	0,34	0,34	0,14	-60,76 ↓	3,91
импортные	-	-	-	-	0,00 ⇔	-
транзитные все	-	-	0,20	0,04	-78,11 ↓	1,27

* в качестве регионов выступают макрорегионы (федеральные округа)

Железнодорожные перевозки в РФ

- внутрирегиональные
- межрегиональные
- экспортные
- транзитные все



Суммарный объем перевозок риса по российской ж/д за рассматриваемый период составил 3,46 тыс. МТ (-29,19% к предыдущему периоду)

Итого внутреннее движение по ж/д за рассматриваемый период риса по Российской Федерации составило 3,28 тыс. МТ (включает все перевозки внутри России).

Внутреннее движение по ж/д за рассматриваемый период по территории РФ составило 94,8%, доля экспортных 3,9%, импортных 0,0%, и транзитных 1,3%.

Соотношение внутрирегиональных к межрегиональным перевозкам (в качестве регионов выступают макрорегионы - федеральные округа) составило 0,4%, за прошлый период 5,1%.

Объем внутрироссийских перевозок составил к объему прошлого периода 75,6%.

Межрегиональный баланс перевозок по макрорегионам РФ за 15.04.2022 - 21.04.2022, тыс. МТ

Регион	Отгрузки внутри округа	Отгрузки из округа	Отгрузки в округ	Экспорт округа	Импорт округа	Сальдо округа за 15.04-21.04
Центральный ФО	0,00	0,20	0,00	0,00	0,00	-0,20 ↓
Дальневосточный ФО	0,00	0,50	0,25	0,00	0,00	-0,25 ↓
Приволжский ФО	0,00	0,00	0,21	0,00	0,00	+0,21 ↑
Северо-Западный ФО	0,00	0,06	0,14	0,00	0,00	+0,08 ↑
Сибирский ФО	0,01	0,01	1,75	0,05	0,00	+1,70 ↑
Уральский ФО	0,00	0,00	0,92	0,01	0,00	+0,91 ↑
Южный ФО	0,00	2,49	0,00	0,07	0,00	-2,56 ↓

За отчетный период максимальные ж/д отгрузки, включая внутренние, произвел Южный ФО - 2,49 тыс.МТ (75,9% от всех отгрузок по РФ).

Максимальный экспорт произвел также Южный ФО в количестве 0,07 тыс.МТ (50,4% от всего экспорта).

Импорт за 15.04.2022 - 21.04.2022, МТ

Импорт из	за отчетный период, МТ	с начала года по 21.04.2022, МТ	на тот же период с начала прошлого года, МТ
Дальнее зарубежье	0	1772	0
Всего	0	1772	0

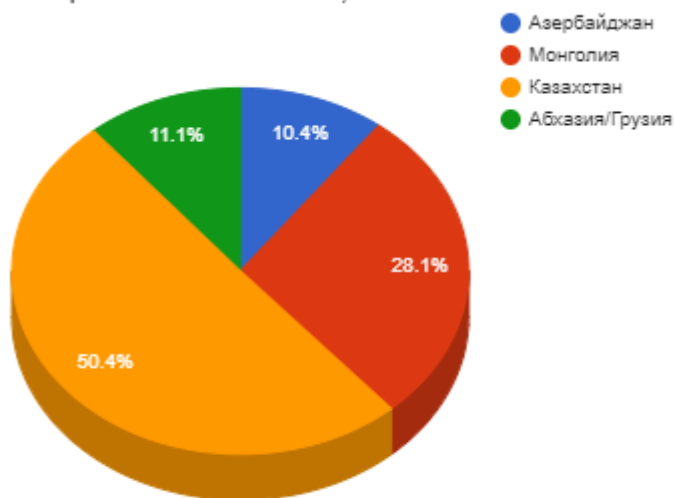
За период с начала года лидером по ж/д экспорту риса в Россию является Дальнее зарубежье: 1772 МТ, что на 1772 МТ больше риса, чем в прошлом году за аналогичный период.

Всего с начала года по ж/д импортировано в Россию 1772 МТ, что на 1772 МТ больше риса, чем в прошлом году за аналогичный период.

Экспорт за 15.04.2022 - 21.04.2022, МТ

Экспорт в	за отчетный период, МТ	с начала года по 21.04.2022, МТ	на тот же период с начала прошлого года, МТ
Азербайджан	14	2867	1563
Монголия	38	2028	2645
Казахстан	68	1530	663
Молдова	0	949	135
Киргизия	0	276	135
Таджикистан	0	204	0
Дальнее зарубежье	0	20	0
Абхазия/Грузия	15	18	0
Всего	135	7895	5144

Экспорт за 15.04.2022 - 21.04.2022, %



Лидирующий ж/д импортер риса из России за период с начала года - Азербайджан: 2868 МТ, что на 1304 МТ больше риса, чем в прошлом году за аналогичный период.

Всего с начала года по ж/д экспортировано 7895 МТ, что на 1772 МТ больше риса, чем в прошлом году за аналогичный период.

Транзит за 15.04.2022 - 21.04.2022, МТ

Транзит в	за отчетный период, МТ	с начала года по 21.04.2022, МТ	на тот же период с начала прошлого года, МТ
Казахстан	0	403	201
Монголия	44	44	0
Всего	44	447	201

Главный получатель транзитных ж/д потоков риса - Казахстан: 404 МТ, что на 201.741 МТ больше риса, чем в прошлом году за аналогичный период.

Транзит риса с начала года по ж/д составили 448 МТ, что на 246 МТ больше риса, чем в прошлом году за аналогичный период.

Регионы-лидеры по отгрузкам за 15.04.2022 - 21.04.2022, МТ

Регионы - лидеры по отгрузкам	МТ
Краснодарский край	2530
Приморский край	504
Москва	122
Московская область	78
Новосибирская область	73
Санкт-Петербург	59
Ростовская область	26
Челябинская область	15
Алтайский край	5

Наибольшие отгрузки риса по железной дороге показали: Краснодарский край - 2,5 тыс. тн и Приморский край - 0,5 тыс.тн.

Регионы-лидеры по получению за 15.04.2022 - 21.04.2022, МТ

Регионы - лидеры по получению	МТ
Новосибирская область	989
Челябинская область	750
Омская область	180
Свердловская область	167
Красноярский край	162
Хабаровский край	159
Башкортостан	138
Иркутская область	136
Алтайский край	136
Забайкальский край	112

Максимальные объемы получение риса по железной дороге показали: Новосибирская область - 1,0 тыс. тн и Челябинская область - 0,8 тыс.тн.

Компании-лидеры по внутренним отгрузкам за 15.04.2022 - 21.04.2022, МТ

Компании-лидеры по внутренним отгрузкам	МТ
ИП Тарасенко Виктор Федорович	479
ООО Компания *Новотэк Плюс*	476
ООО "ДА-ЛИНА ТРАНС"	417
ООО "КУБАНЬ-ЛОГИСТИК"	340
РЕСУРС	340
ООО "ТМТ-ТРАНЗИТ"	276
АО ФИРМА "АГРОКОМПЛЕКС" ИМ. Н.И.ТКАЧЕВА	272
ООО "ДиДиПи Трейд"	134
ООО "ГЕФЕСТ"	88
ООО «НГК»	70

Компании-лидеры по получению за 15.04.2022 - 21.04.2022, МТ

Компании-лидеры по получению	МТ
РЕСУРС	678
ФМ-ТРЕЙДИНГ	478
ООО *Мочищенский завод ЖБК*	340
ООО "Севуч плюс"	340
ФИРМА ГЕОТЕХНИК	204
ООО "ДА-ЛИНА ТРАНС"	136
ООО "РЕГИОН ТРЕЙД БАКАЛЕЯ"	136
ООО "База Малино"	134
ИП Солнышкина Марина Викторовна	134
ЕВРОСИБ СПБ-ТРАНСПОРТНЫЕ СИСТЕМЫ	103

По внутрироссийским отгрузкам лидерами выступили ИП Тарасенко Виктор Федорович с объемом 0,5 тыс.тн и ООО Компания *Новотэк Плюс* - 0,5 тыс.тн, крупнейшие получатели риса: РЕСУРС - 0,7 тыс.тн и ФМ-ТРЕЙДИНГ - 0,5 тыс.тн

Компании-лидеры по экспорту за 15.04.2022 - 21.04.2022, МТ

Компании-лидеры по экспорту	МТ
АО ФИРМА "АГРОКОМПЛЕКС" ИМ. Н.И.ТКАЧЕВА	68
ООО "ТРАНС ГРУПП"	38
ОАО "МАКФА"	15
ФИРМА ГЕОТЕХНИК	10
АЛТАЙСКАЯ КРУПА	4

Распределение отгрузок регионов-лидеров за 15.04.2022 - 21.04.2022, МТ

Регион отправления	Регион получения	Всего, МТ
Всего		3225
Краснодарский край		2462

в том числе	Челябинская область	616
	Новосибирская область	610
	Свердловская область	141
	Хабаровский край	141
	Башкортостан	138
	Иркутская область	136
	Алтайский край	136
	Красноярский край	136
	Пермский край	68
	Амурская область	68
Приморский край		504
в том числе	Новосибирская область	276
	Челябинская область	134
	Забайкальский край	44
	Красноярский край	26
	Омская область	24
Москва		122
в том числе	Омская область	88
	Кемеровская область	34
Московская область		78
в том числе	Новосибирская область	73
	Хабаровский край	5
Санкт-Петербург		59
в том числе	Новосибирская область	30
	Свердловская область	26
	Ямало-Ненецкий АО	3

Основные поставщики по 10 ведущим областям за 15.04.2022 - 21.04.2022, МТ

Регион получения	Поставщик	Всего, МТ
Всего		2248
Новосибирская область		989
в том числе	ООО "ТМТ-ТРАНЗИТ"	276
	ООО Компания *Новотэк Плюс*	204
	АО ФИРМА "АГРОКОМПЛЕКС" ИМ. Н.И.ТКАЧЕВА	204
	ИП Тарасенко Виктор Федорович	202
	ЗАО "КОНТРАНС"	53
	КОНТЕЙНЕРШИПС ИСТ	30
	ООО "КТК"	20
Челябинская область		750
в том числе	РЕСУРС	340
	ООО Компания *Новотэк Плюс*	204
	ООО "ДиДиПи Трейд"	134
	ООО "ДА-ЛИНА ТРАНС"	72
Омская область		180
в том числе	ООО "ГЕФЕСТ"	88
	ООО "ДА-ЛИНА ТРАНС"	68
	ООО "ВОСЕМЬ ВЕТРОВ"	24
Свердловская область		167
в том числе	ООО "ДА-ЛИНА ТРАНС"	73
	ООО "КУБАНЬ-ЛОГИСТИК"	68
	ЗАО <<Логистика - Терминал>>	26
Красноярский край		162
в том числе	ИП Тарасенко Виктор Федорович	68

	ООО Компания *Новотэк Плюс*	68
	ООО «НГК»	26

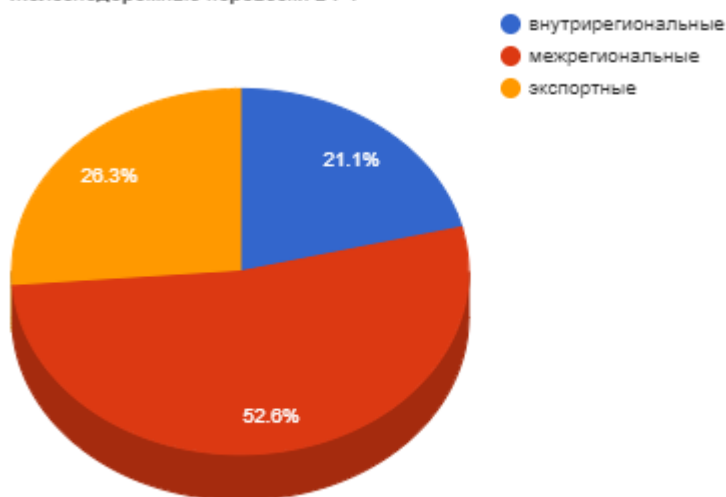
МУКА

Железнодорожные перевозки в РФ за 15.04.2022 по 21.04.2022 с ретроспективой, тыс. МТ

Дата	25.03.2022 - 31.03.2022	01.04.2022 - 07.04.2022	08.04.2022 - 14.04.2022	15.04.2022 - 21.04.2022	Изменение за период, %	Доля в общих перевозках, %
внутрирегиональные	5,97	6,89	7,00	6,54	-6,50 ↓	21,08
межрегиональные	17,39	16,66	17,57	16,34	-6,98 ↓	52,64
экспортные	6,12	6,82	9,05	8,16	-9,85 ↓	26,27
импортные	-	-	-	-	0,00 ⇔	-
транзитные все	-	-	-	-	0,00 ⇔	-

* в качестве регионов выступают макрорегионы (федеральные округа)

Железнодорожные перевозки в РФ



Суммарный объем перевозок пшеничной и ржаной муки по российской ж/д за рассматриваемый период составил 31,05 тыс. МТ (-7,65% к предыдущему периоду)

Итого внутреннее движение пшеничной и ржаной муки по ж/д по России составило 22,89 тыс. МТ (включает все перевозки внутри России).

Внутреннее движение пшеничной и ржаной муки по ж/д по территории РФ составило 73,7%, доля экспортных 26,3%, импортных 0,0%, и транзитных 0,0%.

Соотношение внутрирегиональных к межрегиональным перевозкам (в качестве регионов выступают макрорегионы - федеральные округа) составило 40,0%, за прошлый период 39,8%.

Объем внутрироссийских перевозок составил к объему прошлого периода 93,2%.

Межрегиональный баланс перевозок по макрорегионам РФ за 15.04.2022 - 21.04.2022, тыс. МТ

Регион	Отгрузки внутри округа	Отгрузки из округа	Отгрузки в округ	Экспорт округа	Импорт округа	Сальдо округа за 15.04-21.04
Центральный ФО	0,14	1,89	1,05	1,25	0,00	-1,96 ↓
Дальневосточный ФО	0,02	0,73	7,32	0,00	0,00	+6,60 ↑
Приволжский ФО	0,07	0,56	1,69	1,62	0,00	-0,42 ↓
Северо-Западный ФО	0,34	0,18	3,05	0,00	0,00	+3,21 ↑
Сибирский ФО	5,57	11,05	0,81	3,03	0,00	-7,71 ↓
Уральский ФО	0,07	0,93	2,16	0,36	0,00	+0,93 ↑
Южный ФО	0,35	0,99	0,26	1,90	0,00	-2,28 ↓

За отчетный период максимальные ж/д отгрузки, включая внутренние, произвел Сибирский ФО - 16,62 тыс.МТ (72,6% от всех отгрузок по РФ).

Максимальный экспорт произвел также Сибирский ФО в количестве 3,03 тыс.МТ (37,1% от всего экспорта).

Импорт за 15.04.2022 - 21.04.2022, МТ

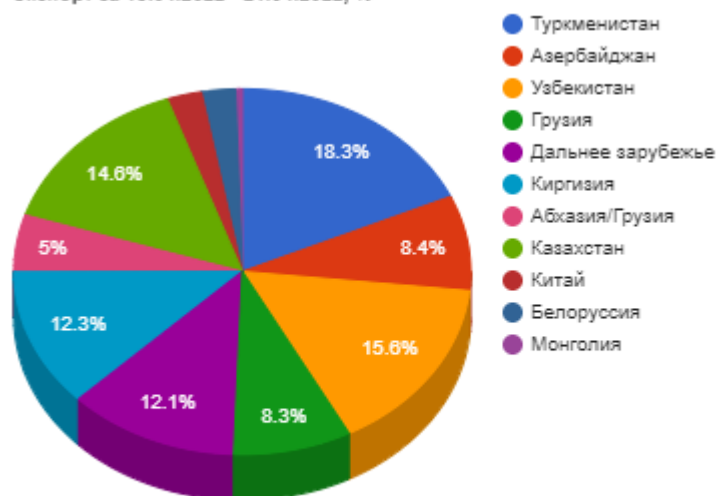
Импорт из	за отчетный период, МТ	с начала года по 21.04.2022, МТ	на тот же период с начала прошлого года, МТ
Всего	0	0	0

Экспорт за 15.04.2022 - 21.04.2022, МТ

Экспорт в	за отчетный период, МТ	с начала года по 21.04.2022, МТ	на тот же период с начала прошлого года, МТ
Туркменистан	1490	24287	568
Азербайджан	686	12353	1947
Узбекистан	1272	7336	1655

Грузия	679	5754	1209
Дальнее зарубежье	989	5623	1695
Киргизия	1000	5050	1425
Абхазия/Грузия	410	4235	3575
Казахстан	1195	3978	2558
Таджикистан	0	2972	3467
Китай	201	2441	1377
Белоруссия	195	907	1225
Монголия	40	373	335
Молдова	0	269	336
TBN	0	0	1208
Всего	8157	75582	22588

Экспорт за 15.04.2022 - 21.04.2022, %



Лидером по ж/д импорту пшеничной и ржаной муки из России с начала года является Туркменистан: 24288 МТ, что на 23719 МТ больше пшеничной и ржаной муки, чем в прошлом году за аналогичный период.

Объем поставок по ж/д с начала года составил 75583 МТ, что столько же, сколько и в прошлом году за аналогичный период.

Транзит за 15.04.2022 - 21.04.2022, МТ

Транзит в	за отчетный период, МТ	с начала года по 21.04.2022, МТ	на тот же период с начала прошлого года, МТ
Всего	0	0	0

Регионы-лидеры по отгрузкам за 15.04.2022 - 21.04.2022, МТ

Регионы - лидеры по отгрузкам	МТ
Алтайский край	11661
Новосибирская область	2297
Томская область	1630
Красноярский край	1290
Саратовская область	1283
Ставропольский край	1140
Омская область	1018
Краснодарский край	960
Волгоградская область	877
Иркутская область	834

Наибольшие отгрузки пшеничной и ржаной муки по железной дороге показали: Алтайский край - 11,7 тыс. тн и Новосибирская область - 2,3 тыс.тн.

Регионы-лидеры по получению за 15.04.2022 - 21.04.2022, МТ

Регионы - лидеры по получению	МТ
Приморский край	3435
Амурская область	2185
Иркутская область	1930
Хабаровский край	1446
Красноярский край	1349
Бурятия	1280
Ханты-Мансийский АО	1072
Архангельская область	1037
Забайкальский край	998
Мурманская область	687

Максимальные объемы получение пшеничной и ржаной муки по железной дороге показали: Приморский край - 3,4 тыс. тн и Амурская область - 2,2 тыс.тн.

Компании-лидеры по внутренним отгрузкам за 15.04.2022 - 21.04.2022, МТ

Компании-лидеры по внутренним отгрузкам	МТ
ЗАО "АЛЕЙСКЗЕРНОПРОДУКТ" ИМ.С.Н.СТАРОВОЙТОВА	3464
ОАО "МЕЛЬНИК"	2100
ОАО АК "Томские мельницы"	1630
ОАО "МАКФА"	974
ООО "ПРИЧУЛЫМЬЕ"	951
ОАО "Городищенский комбинат хлебопродуктов"	877
ООО "НМ"	746
ООО "ПО "УСТЬ-КАЛМАНСКИЙ ЭЛЕВАТОР"	676
ООО "ПО "ТОПЧИХИНСКИЙ МЕЛЬКОМБИНАТ"	670
ООО "НОВОСИБИРСКИЙ МЕЛЬКОМБИНАТ № 1"	542

Компании-лидеры по получению за 15.04.2022 - 21.04.2022, МТ

Компании-лидеры по получению	МТ
ОАО "ВМТП"	697
ООО "АССОЦИАЦИЯ АЯМ"	601
ИП ШАМИС ИННА РУВИНОВНА	538
СУРГУТСКИЙ ХЛЕБОЗАВОД	473
ЗАО 'ПАРТНЕР-М'	455
ГОСУДАРСТВЕННОЕ УЧРЕЖДЕНИЕ КОМБИНАТ ^АМУРСКИЙ^ ДАЛЬНЕВОСТОЧНОГО ОКРУЖНОГО УПРАВЛЕНИЯ РОССИЙСКОГО АГЕНСТВА ПО ГОСУДАРСТВЕННЫМ РЕЗЕРВАМ	413
АВТОСЕРВИС	407
ООО "НВСС"	407
ООО "ВСК"	390
АТРУС	387

По внутрироссийским отрузкам лидерами выступили ЗАО "АЛЕЙСКЗЕРНОПРОДУКТ" ИМ.С.Н.СТАРОВОЙТОВА с объемом 3,5 тыс.тн и ОАО "МЕЛЬНИК" - 2,1 тыс.тн, крупнейшие получатели пшеничной и ржаной муки: ОАО "ВМТП" - 0,7 тыс.тн и ООО "АССОЦИАЦИЯ АЯМ" - 0,6 тыс.тн

Компании-лидеры по экспорту за 15.04.2022 - 21.04.2022, МТ

Компании-лидеры по экспорту	МТ
ЗАО "АЛЕЙСКЗЕРНОПРОДУКТ" ИМ.С.Н.СТАРОВОЙТОВА	802
ООО "ФИТ"	624
УНИМАРК	544
ООО "АГРОЛАЙН"	476
САРАТОВСКИЙ КОМБИНАТ ХЛЕБОПРОДУКТОВ (СКХ)	408
ООО ТСТАВЭКСПОРТТ	408
ООО "АГРО-ЛОГИСТИКА"	402
ООО "Группа компаний "ЕВК"	272

ЗАО "КОМБИНАТ ХЛЕБОПРОДУКТОВ СТАРООСКОЛЬСКИЙ"	271
ООО "НПК"	269

Распределение отгрузок регионов-лидеров за 15.04.2022 - 21.04.2022, МТ

Регион отправления	Регион получения	Всего, МТ
Всего		15440
Алтайский край		10038
в том числе	Приморский край	1360
	Иркутская область	1240
	Амурская область	1052
	Хабаровский край	1013
	Красноярский край	946
	Забайкальский край	707
	Ханты-Мансийский АО	665
	Бурятия	535
	Татарстан	401
	Мурманская область	240
Томская область		1630
в том числе	Амурская область	948
	Приморский край	682
Новосибирская область		1605
в том числе	Приморский край	951
	Иркутская область	204
	Забайкальский край	156
	Бурятия	134
	Вологодская область	68
	Саха (Якутия)	68
	Хабаровский край	24
Красноярский край		1290
в том числе	Бурятия	476
	Иркутская область	340
	Хабаровский край	204
	Приморский край	134
	Еврейская АО	68
	Ханты-Мансийский АО	68
Волгоградская область		877
в том числе	Архангельская область	202
	Кировская область	136
	Краснодарский край	135
	Карелия	135
	Мурманская область	68
	Самарская область	67
	Нижегородская область	67
	Калининградская область	67

Основные поставщики по 10 ведущим областям за 15.04.2022 - 21.04.2022, МТ

Регион получения	Поставщик	Всего, МТ
Всего		10345
Приморский край		3435
в том числе	ОАО АК "Томские мельницы"	682
	ООО "САСКО ЛОДЖИСТИК"	432
	ЗАО "АЛЕЙСКЗЕРНОПРОДУКТ" ИМ.С.Н.СТАРОВОЙТОВА	266

	АЛТАЙСКАЯ КРУПА	201
	ООО `ДВЛК`	200
	ООО "ФИТ"	183
	ООО ТК "РУСГРУЗ"	144
	ООО "НОВОСИБИРСКИЙ МЕЛЬКОМБИНАТ № 1"	136
	ООО "ПО "УСТЬ-КАЛМАНСКИЙ ЭЛЕВАТОР"	136
	ОАО "МАКФА"	135
Амурская область		2185
в том числе	ОАО АК "Томские мельницы"	948
	ЗАО "АЛЕЙСКЗЕРНОПРОДУКТ" ИМ.С.Н.СТАРОВОЙТОВА	467
	ЗАКРЫТОЕ АКЦИОНЕРНОЕ ОБЩЕСТВО *АЛТАЙ-ЗЛАК*	204
	ООО "АЛТАЙСКАЯ МАРКА"	201
	ООО "НМ"	136
	ОАО "МЕЛЬНИК"	113
	ООО "КАЛМАНСКИЙ КХП"	67
	ОАО "МАКФА"	33
	ООО "ЯТА"	7
Иркутская область		1930
в том числе	ОАО "МЕЛЬНИК"	387
	ЗАО "АЛЕЙСКЗЕРНОПРОДУКТ" ИМ.С.Н.СТАРОВОЙТОВА	314
	ООО "ПРИЧУЛЫМЬЕ"	272
	ООО "ПО "ТОПЧИХИНСКИЙ МЕЛЬКОМБИНАТ"	270
	ООО "НМ"	136
	ООО "НОВОСИБИРСКИЙ МЕЛЬКОМБИНАТ № 1"	136
	ООО "МЕЛЬНИК"	68
	ООО "ЕТО"	68
	ООО "АЛТАЙСКАЯ МАРКА"	68
	ООО "ЕВСИНСКИЙ КХП"	68
Хабаровский край		1446
в том числе	ОАО "МЕЛЬНИК"	473
	ООО "ПРИЧУЛЫМЬЕ"	204
	ООО "ЕТО"	136
	ЗАО "АЛЕЙСКЗЕРНОПРОДУКТ" ИМ.С.Н.СТАРОВОЙТОВА	134
	ОАО "МАКФА"	133
	ООО "ПО "УСТЬ-КАЛМАНСКИЙ ЭЛЕВАТОР"	68
	ООО 'ДАВЛЕКАНОВСКИЙ КОМБИНАТ ХЛЕБОПРОДУКТОВ'	68
	ООО "БМК"	68
	ООО ТК "РУСГРУЗ"	68
	ООО "КАЛМАНСКИЙ КХП"	66
Красноярский край		1349
в том числе	ЗАО "АЛЕЙСКЗЕРНОПРОДУКТ" ИМ.С.Н.СТАРОВОЙТОВА	683
	ОАО "МАКФА"	336
	ОАО "МЕЛЬНИК"	135
	ООО "СОЯ АНК"	67
	ООО "АЛТАЙСКАЯ МАРКА"	67
	ООО "ПО "ТОПЧИХИНСКИЙ МЕЛЬКОМБИНАТ"	61