

## ОБЗОР ЗЕРНОВОГО РЫНКА РОССИИ И СНГ



**№ 214**

**10.04.2023-14.04.2023**

**ОГЛАВЛЕНИЕ**

ГЛАВНОЕ, ИНДЕКСЫ И ЦЕНЫ .....	3
НОВОСТИ ЗЕРНОВОГО РЫНКА РОССИИ .....	4
Таможенные пошлины на зерновые на 19 апреля 2023 г.....	4
НОВОСТИ ЗЕРНОВОГО РЫНКА СТРАН СНГ .....	7
Украина.....	7
Закупочные цены на Украине на 10.04.2023 .....	7
Экспорт зерновых и зернобобовых на 10.04.2023 .....	7
Экспорт зерновых и зернобобовых на 12.04.2023 .....	8
Закупочные цены на Украине на 13.04.2023 .....	8
Экспорт зерновых и зернобобовых на 14.04.2023 .....	9
Казахстан .....	10
Цена муки от производителей в Казахстане .....	10
Киргизия .....	11
Белоруссия .....	12
ЖЕЛЕЗНОДОРОЖНЫЕ ОТГРУЗКИ.....	14
ПШЕНИЦА .....	14
Железнодорожные перевозки в РФ за 08.04.2023 по 14.04.2023 с ретроспективой, тыс. МТ .....	14
Межрегиональный баланс перевозок по макрорегионам РФ за 08.04.2023 - 14.04.2023, тыс. МТ.....	14
Импорт за 08.04.2023 - 14.04.2023, МТ .....	14
Экспорт за 08.04.2023 - 14.04.2023, МТ .....	15
Транзит за 08.04.2023 - 14.04.2023, МТ.....	15
Регионы-лидеры по отгрузкам за 08.04.2023 - 14.04.2023, МТ .....	15
Регионы-лидеры по получению за 08.04.2023 - 14.04.2023, МТ .....	16
Компании-лидеры по внутренним отгрузкам за 08.04.2023 - 14.04.2023, МТ .....	16
Компании-лидеры по получению за 08.04.2023 - 14.04.2023, МТ .....	16
Компании-лидеры по экспорту за 08.04.2023 - 14.04.2023, МТ.....	17
Распределение отгрузок регионов-лидеров за 08.04.2023 - 14.04.2023, МТ .....	17
Основные поставщики по 10 ведущим областям за 08.04.2023 - 14.04.2023, МТ .....	17
ЯЧМЕНЬ .....	19
Железнодорожные перевозки в РФ за 08.04.2023 по 14.04.2023 с ретроспективой, тыс. МТ .....	19
Межрегиональный баланс перевозок по макрорегионам РФ за 08.04.2023 - 14.04.2023, тыс. МТ.....	19
Импорт за 08.04.2023 - 14.04.2023, МТ .....	19
Экспорт за 08.04.2023 - 14.04.2023, МТ .....	19
Транзит за 08.04.2023 - 14.04.2023, МТ.....	20
Регионы-лидеры по отгрузкам за 08.04.2023 - 14.04.2023, МТ .....	20
Регионы-лидеры по получению за 08.04.2023 - 14.04.2023, МТ .....	20
Компании-лидеры по внутренним отгрузкам за 08.04.2023 - 14.04.2023, МТ .....	21
Компании-лидеры по получению за 08.04.2023 - 14.04.2023, МТ .....	21
Компании-лидеры по экспорту за 08.04.2023 - 14.04.2023, МТ.....	21
Распределение отгрузок регионов-лидеров за 08.04.2023 - 14.04.2023, МТ .....	22
Основные поставщики по 10 ведущим областям за 08.04.2023 - 14.04.2023, МТ .....	22
КУКУРУЗА .....	24
Межрегиональный баланс перевозок по макрорегионам РФ за 08.04.2023 - 14.04.2023, тыс. МТ.....	24

Импорт за 08.04.2023 - 14.04.2023, МТ .....	24
Экспорт за 08.04.2023 - 14.04.2023, МТ .....	25
Транзит за 08.04.2023 - 14.04.2023, МТ.....	25
Регионы-лидеры по отгрузкам за 08.04.2023 - 14.04.2023, МТ .....	25
Регионы-лидеры по получению за 08.04.2023 - 14.04.2023, МТ .....	26
Компании-лидеры по внутренним отгрузкам за 08.04.2023 - 14.04.2023, МТ .....	26
Компании-лидеры по получению за 08.04.2023 - 14.04.2023, МТ .....	26
Компании-лидеры по экспорту за 08.04.2023 - 14.04.2023, МТ.....	26
Распределение отгрузок регионов-лидеров за 08.04.2023 - 14.04.2023, МТ .....	27
Основные поставщики по 10 ведущим областям за 08.04.2023 - 14.04.2023, МТ .....	27
<b>РИС</b> .....	29
Железнодорожные перевозки в РФ за 08.04.2023 по 14.04.2023 с ретроспективой, тыс. МТ .....	29
Межрегиональный баланс перевозок по макрорегионам РФ за 08.04.2023 - 14.04.2023, тыс. МТ.....	29
Импорт за 08.04.2023 - 14.04.2023, МТ .....	29
Экспорт за 08.04.2023 - 14.04.2023, МТ .....	30
Транзит за 08.04.2023 - 14.04.2023, МТ.....	30
Регионы-лидеры по отгрузкам за 08.04.2023 - 14.04.2023, МТ .....	30
Регионы-лидеры по получению за 08.04.2023 - 14.04.2023, МТ .....	30
Компании-лидеры по внутренним отгрузкам за 08.04.2023 - 14.04.2023, МТ .....	31
Компании-лидеры по получению за 08.04.2023 - 14.04.2023, МТ .....	31
Компании-лидеры по экспорту за 08.04.2023 - 14.04.2023, МТ.....	31
Распределение отгрузок регионов-лидеров за 08.04.2023 - 14.04.2023, МТ .....	31
Основные поставщики по 10 ведущим областям за 08.04.2023 - 14.04.2023, МТ .....	32
<b>МУКА</b> .....	34
Железнодорожные перевозки в РФ за 08.04.2023 по 14.04.2023 с ретроспективой, тыс. МТ .....	34
Межрегиональный баланс перевозок по макрорегионам РФ за 08.04.2023 - 14.04.2023, тыс. МТ.....	34
Импорт за 08.04.2023 - 14.04.2023, МТ .....	34
Экспорт за 08.04.2023 - 14.04.2023, МТ .....	35
Транзит за 08.04.2023 - 14.04.2023, МТ.....	35
Регионы-лидеры по отгрузкам за 08.04.2023 - 14.04.2023, МТ .....	35
Регионы-лидеры по получению за 08.04.2023 - 14.04.2023, МТ .....	36
Компании-лидеры по внутренним отгрузкам за 08.04.2023 - 14.04.2023, МТ .....	36
Компании-лидеры по получению за 08.04.2023 - 14.04.2023, МТ .....	36
Компании-лидеры по экспорту за 08.04.2023 - 14.04.2023, МТ.....	36
Распределение отгрузок регионов-лидеров за 08.04.2023 - 14.04.2023, МТ .....	37
Основные поставщики по 10 ведущим областям за 08.04.2023 - 14.04.2023, МТ .....	38

## ГЛАВНОЕ, ИНДЕКСЫ И ЦЕНЫ

На отчетной неделе, с 07.04.23 по 14.04.23, мировые цены на пшеницу росли. Цена на:

- мягкую красnozёрную озимую пшеницу на чикагской бирже (CBOT, ZW) выросла до 682,50 центов/бушель (+1,04%);
- твёрдую красnozёрную озимую пшеницу на бирже в Канзасе (CBOT, KE) - подросла до 878,75 центов/бушель (+1,65%);
- твёрдую красnozёрную яровую пшеницу на бирже в Миннеаполисе (MGE, MWE) - увеличилась до 876,25 центов/бушель (0,49%);

Контракт на кукурузу на бирже в Чикаго (CBOT, ZC) поднялся до 666,25 центов/бушель (+3,54%). Цена на рис в Чикаго (CBOT, ZR) подросла до \$17,39/cwt (+4,51%).

Российские индикативные цены (FOB ЧМ):

- пшеницы - уменьшились до \$283,70/т (-0,84%);
- ячменя - поднялись до \$214,00/т (+2,59%);
- кукурузы – поднялись до \$235,90/т (0,86%);

Российский индекс пшеницы, СРТ Новороссийск, поднялся до 13485 руб./т (+1,14%).

Цены на российскую пшеницу (протеин 12,5%, FOB ЧМ) с поставкой MAY 23 опустились до \$279,5/т (-\$1/т), на кукурузу - уменьшились до \$243/т (-\$4,25/т).

Внутрироссийские закупочные цены на пшеницу 4 класса, протеин 12,5%, на портовых элеваторах Черного и Азовского морей за отчетный период:

- Азов – 12000 (0) руб./т
- Новороссийск – 13300 (-400) руб./т
- Ростов-на-Дону – 12000 (+100) руб./т
- Таганрог – 11700 (0) руб./т
- Тамань – 13300 (0) руб./т

Яровой сев в России проведён на площади 2,2 млн га. Весенние полевые работы стартовали в 44 регионах. За неделю к работам в полях присоединились аграрии ряда регионов Поволжья и Дальнего Востока. Темпы посевной опережают прошлогодние.

Минсельхоз США в апрельском отчете повысил прогноз по экспорту пшеницы из России в 2022-2023 сельхозгоду на 1,5 млн тонн - до 45 млн тонн.

Эксперты зернового рынка прогнозируют экспорт зерна из РФ в объёме от 56 млн до 58,5 млн тонн, в том числе от 46 млн до 48 млн тонн пшеницы.

Минсельхоз РФ попросит ФАС проверить обоснованность роста цен на сельхозтехнику в 2022-2023 гг.

Запасы зерна и зернобобовых, включая кукурузу, в сельскохозяйственных организациях в марте 2023 г. составили 24,57 млн тонн, что на почти 51% больше показателя прошлого года.

Таможенные пошлины с 19 апреля 2023 г. на пшеницу и меслин поднимутся до 5759,5 руб./т (+420,1 / +7,87%), на ячмень поднимутся до 2480,7 руб./т (+834,0 / +50,65%), на кукурузу поднимутся до 3729,2 руб./т (+543,5 / +17,06%).

Казахстан официально запретил ввоз пшеницы из России автотранспортом на 6 месяцев.

Белоруссия посеяла яровые зерновые и зернобобовые на 40% площадей. Украина начала сев кукурузы. Яровой сев в Казахстане проведён на площади более 600 тыс. га.

НОВОСТИ ЗЕРНОВОГО РЫНКА РОССИИ

**Таможенные** пошлины с 19 апреля 2023 г.:

- на пшеницу и меслин поднимутся до 5759,5 руб./т (+420,1 / +7,87%);
- на ячмень поднимутся до 2480,7 руб./т (+834,0 / +50,65%);
- на кукурузу поднимутся до 3729,2 руб./т (+543,5 / +17,06%).

**Таможенные пошлины на зерновые на 19 апреля 2023 г.**

Вид культуры	Индикативные цены, USD	Ставка пошлины, руб.	Изменение, руб. / %
14 апреля 2023 г. (дата размещения-последний рабочий день недели)			
Пшеница и меслин (коды из 1001 19 000 0 и из 1001 99 000 0 ТН ВЭД ЕАЭС)	283,9	↑5759,5	+420,1 / +7,87%
Ячмень (код из 1003 90 000 0 ТН ВЭД ЕАЭС)	212,9	↑2480,7	+834,0 / +50,65%
Кукуруза (код из 1005 90 000 0 ТН ВЭД ЕАЭС)	234,7	↑3729,2	+543,5 / +17,06%
7 апреля 2023 г. (дата размещения-последний рабочий день недели)			
Пшеница и меслин (коды из 1001 19 000 0 и из 1001 99 000 0 ТН ВЭД ЕАЭС)	289,2	↑5339,4	+160,0 / +3,09%
Ячмень (код из 1003 90 000 0 ТН ВЭД ЕАЭС)	207,4	↑1646,7	+847,3 / +105,99%
Кукуруза (код из 1005 90 000 0 ТН ВЭД ЕАЭС)	235,5	↑3185,7	+242,1 / +8,22%
31 марта 2023 г. (дата размещения-последний рабочий день недели)			
Пшеница и меслин (коды из 1001 19 000 0 и из 1001 99 000 0 ТН ВЭД ЕАЭС)	292,5	↓5179,4	-230,2 / -4,26%
Ячмень (код из 1003 90 000 0 ТН ВЭД ЕАЭС)	196,1	↓799,4	-2445,9 / -75,37%
Кукуруза (код из 1005 90 000 0 ТН ВЭД ЕАЭС)	236,1	↑2943,6	+58,6 / +2,03%

**Министерство** сельского хозяйства России считает целесообразным сохранить пониженную, 10% ставку НДС при реализации семян для посева подсолнечника и кукурузы. Минсельхоз обратился в ФНС с просьбой о сохранении пониженной ставки. Ранее Верховный Суд РФ признал протравленные семена непродовольственным товаром, не попадающим под пониженную ставку НДС, что вызвало обеспокоенность предпринимателей.

**Региональные** органы управления АПК и отраслевые союзы обратятся в ФАС с просьбой проверить обоснованность роста цен на сельхозтехнику в 2022-2023 годах. Причины изменения связаны с уходом иностранных производителей с рынка РФ, нарушением логистики и ростом цен на российскую технику. Стоимость некоторых сельхозмашин в 2022 году была в 1,5 раза выше уровня 2021 года, и некоторая техника продолжает дорожать. Минсельхоз также планирует подготовить предложения в правительство об изменении мер поддержки в этой сфере, так как уход отрасли технических средств и энергообеспеченности может привести к падению производительности в сельском хозяйстве.

**Базовую** пошлину на пшеницу могут повысить с 15 000 до 17 000 руб. за 1 т, что приведет к снижению ставки при экспортных отгрузках. Такие параметры рассматривает Минсельхоз. Решение может быть принято с нового сельскохозяйственного сезона, который начнется 1 июля 2023 г.

○  
**Весенние** полевые работы стартовали в 44 регионах РФ, сообщает Минсельхоз РФ. Динамика ярового сева опережает прошлогоднюю. Сейчас засеяно 2,2 млн гектаров.

○  
**НДС** по налоговой ставке в размере 10% необходимо применять при реализации семян сельскохозяйственных растений, продовольственные товары которых включены в перечень кодов видов продовольственных товаров в соответствии с общероссийским классификатором продукции по видам экономической деятельности, облагаемых по ставке НДС 10%, говорится в тексте письма, подписанном замминистра сельского хозяйства Андреем Разиным. В частности, речь идет о семенах кукурузы и ее подвидов.

○  
**Грузооборот** морских портов России за январь-март 2023 года увеличился на 10% в сравнении с аналогичным периодом прошлого года и составил 220,2 млн тонн, сообщает Ассоциация морских торговых портов. Объем перевалки сухогрузов составил 105,4 млн тонн (+17,0%), в том числе зерна – 15,7 млн т (рост в 2,1 раза).

○  
**Председатель** совета "Национального семенного альянса" Игорь Лобач считает, что ограничение импорта семян должно начаться с культур подсолнечника, кукурузы и сахарной свеклы, так как от них Россия сильно зависит от зарубежных поставщиков. Ограничение ввоза позволит развиваться внутренним производителям семян. Он предлагает вводить квоты на каждую культуру отдельно и уменьшать их от года к году по мере роста объемов отечественных семян. Квоты должны основываться на возможностях отечественных производителей заменить зарубежную продукцию.

○  
**Пресс-секретарь** президента РФ Дмитрий Песков объявил, что перспективы продления зерновой сделки не выглядят весьма убедительными. Соглашение было продлено только на 60 дней, так как половина сделки не функционировала, а это создавало проблемы. Представители ООН прикладывают усилия, но не все получается. Вторая половина сделки до сих пор не работает, поэтому условия не выполняются. По словам Пескова, никакая сделка не может быть эффективной, если она стоит только на одной ноге, и должна стоять на двух. Ранее была заключена зерновая сделка в Стамбуле в июле 2022 года, которая должна была создать коридор для вывоза украинского зерна и снять барьеры на экспорт российского продовольствия и удобрений.

○  
**Минпромторг** РФ сообщает о снижении спроса аграриев на сельхозтехнику из-за низких цен на зерно. Глава Минпромторга Денис Мантуров заявил, что отрасль производит сельхозтехнику на всю номенклатуру и рассматривает возможность выпуска машин для садоводства и виноградарства. Однако, если ситуация не изменится, министерство будет предлагать меры дополнительной поддержки отрасли для ее развития.

○  
**Минсельхоз** США в апрельском отчете повысил прогноз по экспорту пшеницы из России в 2022-2023 сельхозгоду (1 июля 2022 года - 30 июня 2023 года) с 43,5 млн до 45 млн тонн. При этом оценка по сбору пшеницы, а также переходящих запасов осталась прежней - 92 млн тонн и 14,39 млн тонн соответственно. Прогноз внутреннего потребления снижен с 45,5 млн до 44 млн тонн.

○  
**Экспорт** пшеницы в апреле предварительно оценивается в 4,2-4,5 млн т, что близко к рекордному показателю за месяц, подсчитали эксперты центра «СовЭкон». Прогнозируемый объем экспорта в апреле может уступить лишь уровню апреля 2020 года, когда были вывезены рекордные для этого времени 5 млн т. Тогда трейдеры на фоне введения пошлин активно начали оформлять таможенные декларации на будущие поставки.

○  
**"Исходя** из текущей динамики отгрузок, можно говорить о том, что экспорт зерновых и зернобобовых культур в этом сезоне составит 58-58,5 млн тонн, в том числе 47,5-48 млн тонн пшеницы", - заявил независимый эксперт Александр Корбут. По оценке



генерального директора Института конъюнктуры аграрного рынка (ИКАР) Дмитрия Рылько, общий экспорт зерна составит 57 млн тонн, в том числе 46 млн тонн пшеницы. В то же время ИКАР снизил оценку экспорта ячменя - до 5 млн тонн с 5,5 млн тонн, которые прогнозировались ранее. "Возможно, и этот прогноз будет понижен", - не исключает Рылько. Заместитель генерального директора "Объединенной зерновой компании" (ОЗК) Ксения Боломатова прогнозирует экспорт зерна в 56-57 млн тонн. Ее оценку приводит центр "Агроэкспорт" при Минсельхозе.



**Минфин** предлагает дать российским экспортерам возможность получать от иностранных контрагентов авансовые платежи наличными деньгами (иностранные банкноты или рубли) и разрешить зачислять ввезенную в страну наличность на счета в российских банках не только в рублях, но и в другой иностранной валюте. Соответствующий проект поправок был опубликован на портале проектов нормативно-правовых актов.



**Квота** на вывоз из РФ минеральных удобрений с 1 июня по 30 ноября 2023 года может составить 18 млн тонн, соответствующий проект постановления, подготовленный Минпромторгом РФ, был опубликован на портале проектов нормативных правовых актов. В конце марта кабмин РФ увеличил на 300 тыс. тонн квоты на экспорт минеральных удобрений до 31 мая текущего года. Как отмечалось в материалах правительства, принятое решение касается увеличения квоты на вывоз из РФ аммиачной селитры. Общий объем экспортной квоты превысит 12,6 млн тонн, уточнялось в сообщении.



**Эксперт** зернового рынка Александр Корбут прогнозирует, что себестоимость производства зерна в России в 2023 году может вырасти на 30-50% из-за удорожания ресурсов и снижения урожайности. Он также предсказывает, что сбор зерна в этом году может соответствовать верхней планке прогноза Минсельхоза, но всё зависит от природных условий. Корбут уверен, что в целом производство зерна сократится по всем регионам, но благодаря большим запасам ресурсов зерна в стране отсутствия не будет. Он оценивает запасы зерна на 1 июля 2023 года в 26-27 млн тонн.

## НОВОСТИ ЗЕРНОВОГО РЫНКА СТРАН СНГ

## УКРАИНА



**Средневзвешенные** цены закупки зерновых и масличных культур на 10.04.23 на Украине на условиях СРТ терминалы, EXW элеваторы, СРТ переработчики, FCA, СРТ доллар, FOB, DAF, CIF, по данным Grain Trade

## Закупочные цены на Украине на 10.04.2023

	СРТ терминал, грн	EXW элеваторы, грн	СРТ переработчик, грн	FCA, грн	СРТ терминал, \$	FOB, \$	DAF, \$
Отруби пшеничные		5500	5500	4900			
горох	9800	9700		8000	280		
Кукуруза	8371	7939	8150	7346	268	249	218
Лен	12000			12158			
Нут	16500				500		
Овес				5500			
Просо	7750			4300	225		
Пшеница 2 класс	7746	7474	7450		249	240	
Пшеница 3 класс	7720	7188	7600	6500	247	241	
Пшеница 4 класс	7645	7363	7600		245		
Пшеница 6 класс				6996			
Ячмень	7250	7009					



**Как сообщили** Zerno.Ru в АПК Украины, с начала 2022/23 МГ по состоянию на 10.04.2023 Украина экспортировала 38,82 млн т зерновых и зернобобовых культур. В том числе было отгружено: пшеницы - 13,34 млн т, ячменя - 2,31 млн т, ржи - 17,7 тыс. т, кукурузы - 22,86 млн т, муки пшеничной - 115,5 тыс. т.

## Экспорт зерновых и зернобобовых на 10.04.2023

	Всего за 2022/23 МГ	в т.ч за апрель	Всего за 2022/23 МГ	в т.ч за апрель
Зерновые и зернобобовые, всего	38824	848	45263	320
пшеница	13335	337	18452	53
ячмень	2309	33	5651	8
рожь	17,7	0	161,9	0
кукуруза	22858	476	20697	258
Мука пшеничная, тыс. т	115,5	4,2	66,9	0
Мука иная, тыс. т	4,6	0,1	1,5	0
Мука всего, тыс. т	120,1	4,3	68,4	0
Экспорт всего (зерно+мука)	38984	854	45354	320



**По прогнозам** ученых Института аграрной экономики, в 2023 году производство зерновых и зернобобовых культур ожидается на уровне 89% против 2022 года. Производство озимых зерновых уменьшится по сравнению с предыдущим годом на 7,6%, яровых



— на 6,4%, в том числе озимой пшеницы — на 5%, кукурузы на зерно — на 9%. Наибольший спад прогнозируется по производству озимого ячменя — на 32,7%, которое, однако, в значительной степени будет компенсировано ростом по яровому ячменю — на 16,6%. Также существенно снизится производство риса (-28,7%) и ржи (-24,2%). На 21,5% возможно уменьшение производства гречихи, однако его объемы значительно превысят достигнутый в предыдущие годы уровень: на 24% — показатель 2021 года, на 34% — показатель 2020 года



**Как сообщили** Zerno.Ru в АПК Украины, с начала 2022/23 МГ по состоянию на 12.04.2023 Украина экспортировала 39,16 млн т зерновых и зернобобовых культур. В том числе было отгружено: пшеницы - 13,48 млн т, ячменя - 2,32 млн т, ржи - 17,8 тыс. т, кукурузы - 23,04 млн т, муки пшеничной - 116,8 тыс. т.

**Экспорт зерновых и зернобобовых на 12.04.2023**

	Всего за 2022/23 МГ	в т.ч за апрель	Всего за 2022/23 МГ	в т.ч за апрель
Зерновые и зернобобовые, всего	39164	1188	45263	320
пшеница	13477	479	18452	53
ячмень	2322	46	5651	8
рожь	17,8	0	161,9	0
кукуруза	23043	661	20697	258
Мука пшеничная, тыс. т	116,8	5,5	66,9	0
Мука иная, тыс. т	4,6	0,1	1,5	0
Мука всего, тыс. т	121,4	5,6	68,4	0
Экспорт всего (зерно+мука)	39326	1196	45354	320



**Средневзвешенные** цены закупки зерновых и масличных культур на 13.04.23 на Украине на условиях СРТ терминалы, EXW элеваторы, СРТ переработчики, FCA, СРТ доллар, FOB, DAF, CIF, по данным Grain Trade

**Закупочные цены на Украине на 13.04.2023**

	СРТ терминал, грн	EXW элеваторы, грн	СРТ переработчик, грн	FCA, грн	СРТ терминал, \$	FOB, \$	DAF, \$
Отруби пшеничные		5500	5500	4900			
горох	9800	9700		8000	280		
Кукуруза	8371	7939	8150	7346	268	249	218
Лен	12000			12158			
Нут	16500				500		
Овес				5500			
Просо	7750			4300	225		
Пшеница 2 класс	7746	7474	7450		249	240	
Пшеница 3 класс	7720	7188	7600	6500	247	241	
Пшеница 4 класс	7645	7363	7600		245		
Пшеница 6 класс				6996			
Ячмень	7250	7009					



**Как сообщили** Zerno.Ru в АПК Украины, с начала 2022/23 МГ по состоянию на 14.04.2023 Украина экспортировала 39,5 млн т зерновых и зернобобовых культур. В том числе было отгружено: пшеницы - 13,57 млн т, ячменя - 2,33 млн т, ржи - 17,8 тыс. т, кукурузы - 23,28 млн т, муки пшеничной - 117,6 тыс. т.

#### Экспорт зерновых и зернобобовых на 14.04.2023

	Всего за 2022/23 МГ	в т.ч за апрель	Всего за 2022/23 МГ	в т.ч за апрель
Зерновые и зернобобовые, всего	39503	1527	45263	320
пшеница	13572	574	18452	53
ячмень	2326	50	5651	8
рожь	17,8	0	161,9	0
кукуруза	23282	900	20697	258
Мука пшеничная, тыс. т	117,6	6,3	66,9	0
Мука иная, тыс. т	4,7	0,2	1,5	0
Мука всего, тыс. т	122,3	6,5	68,4	0
Экспорт всего (зерно+мука)	39666	1536	45354	320



**По состоянию** на середину апреля украинские аграрии уже посеяли 722,4 тыс. га зерновых и зернобобовых культур, сообщает Минагрополитики. В том числе:

- ярового ячменя – 436 тыс. га;
- яровой пшеницы – 142,8 тыс. га;
- гороха – 84,7 тыс. га;
- овса – 53,6 тыс. га;
- проса – 0,7 тыс. га.



**Украинские** аграрии могут экспортировать еще около 10 млн т зерновых, заявил президент Украинской зерновой ассоциации (УЗА) Николай Горбачев. Большую часть заявительных объемов составляет кукуруза (7—7,5 млн. тонн), еще 1,5 млн. тонн — пшеница.

## КАЗАХСТАН



**Министерство** сельского хозяйства РК опубликовало приказ об официальном запрете на ввоз автомобильным транспортом пшеницы в Казахстан из третьих стран и из стран Евразийского экономического союза на срок шесть месяцев. Это решение было принято после обращения фермеров, трейдеров и мукомолов, которые обнаружили контрабандные схемы ввоза российской пшеницы без уплаты НДС. Такое зерно легализуется через крестьянские хозяйства и реэкспортируется в Центральную Азию, что снижает цены на легальную казахстанскую пшеницу. Мелкие зернопереработчики критикуют это решение, так как у них нет возможности завозить зерно железнодорожным транспортом и они опасаются неравных условий с крупными предприятиями. В текущем маркетинговом году объем поставок пшеницы из России уже превысил 2 миллиона тонн.



**Казахстан** и Пакистан готовятся расширить торговлю и обсуждают открытие совместной экспортно-импортной компании. Пакистанский рынок представляет большой интерес для продуктов сельского хозяйства и Казахстан готов поставлять до 5 млн тонн муки и пшеничной продукции.



**Согласно** анализу данных Статкома Казахстана, проведенному Zerno.Ru, оптовая цена муки мелкого помола из пшеницы и меслина от производителей (без акцизов и НДС) в марте 2023 года снизилась на 2,82 % и составила 180254 тенге/тн, в рублях по курсу ЦБ РФ на середину отчетного месяца - 29 680,26 руб./тн (в 2022 году - 143226 тенге/тн, в 2021 году - 121822 тенге/тн).

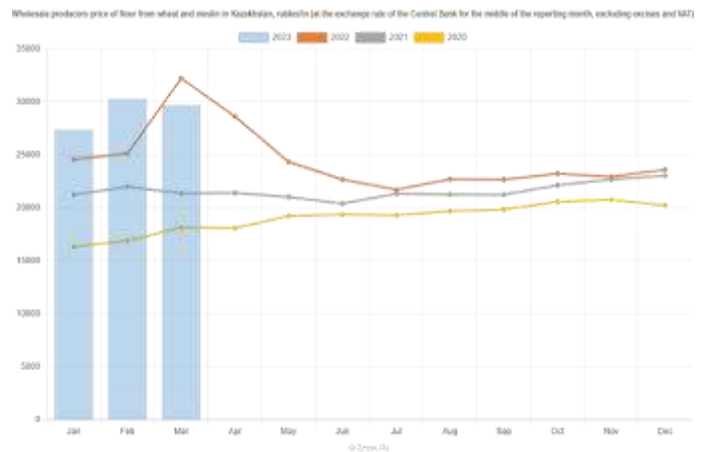
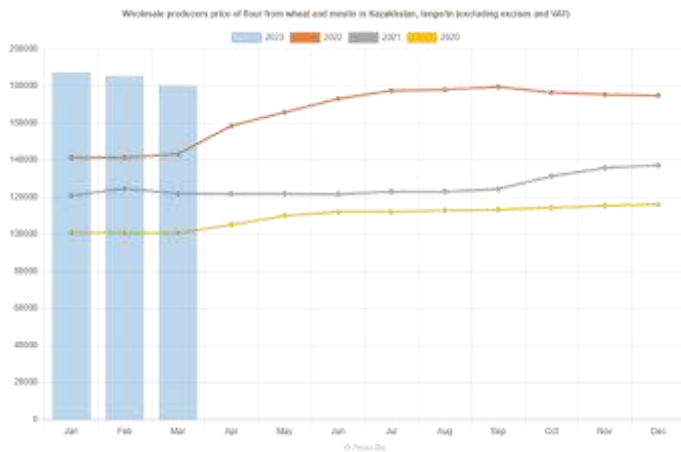
### Цена муки от производителей в Казахстане

Цена муки от производителей в Казахстане, тенге/тн (без акцизов и НДС)

Цена муки от производителей в Казахстане, руб./тн по курсу ЦБ на середину отчетного месяца (без акцизов и НДС)

	2023	2022	2021	2020
янв	187373	141381	120784	100844
фев	185491	141425	124594	100586
мар	180254	143226	121822	100636
апр		158509	121790	105047
май		165805	121725	109962
июн		173101	121546	112082
июл		177369	122887	112097
авг		177993	122926	112786
сен		179443	124382	113269
окт		176478	131336	114242
ноя		175324	135782	115382
дек		174830	137125	116110

	2023	2022	2021	2020
янв	27371,82	24554,63	21220,3	16314,04
фев	30283,63	25124,15	21973,65	16881,65
мар	29680,26	32211,96	21364,9	18119,91
апр		28622,29	21403,13	18081,85
май		24323,76	21012,9	19215,86
июн		22657,54	20393,47	19356
июл		21711,92	21322,37	19295,93
авг		22692,68	21238,42	19671,46
сен		22655,4	21219,2	19829,1
окт		23216,21	22128,67	20562,19
ноя		22919,93	22665,68	20739,8
дек		23600,83	23024,93	20227,41



**Министерством** сельского хозяйства РК был введен запрет на ввоз пшеницы на территорию Казахстана автомобильным транспортом на срок 6 месяцев, за исключением семенной пшеницы. Причиной запрета являются убытки, которые государство и отраслевые ассоциации понесли из-за контрабандного ввоза пшеницы из приграничных стран. Ежегодный ущерб был оценен в 500 миллионов долларов при объемах неофициального ввоза 1,5-2 миллиона тонн зерна годовых. Это привело к падению цен на внутреннем рынке, например, стоимость пшеницы снизилась в два раза до 80-85 тыс. тенге за тонну с начала июля 2022 года.

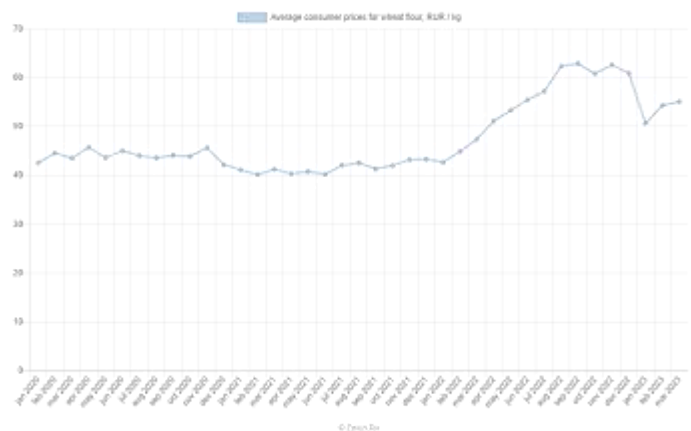
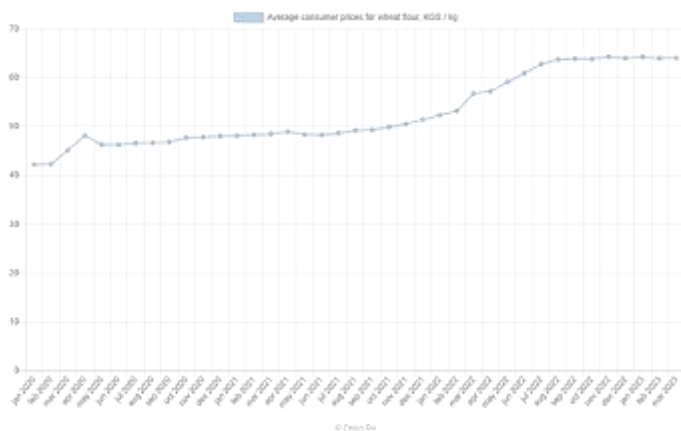


**С начала** весенне-полевых работ в южных регионах Казахстана аграрии засеяли 608,8 тыс. га, по большей части это зерновые и кормовые культуры. В целом по всей стране планируется засеять 23,4 млн га земли. В этом году увеличатся посевные площади зерновых, кормовых, овощных и бахчевых культур.

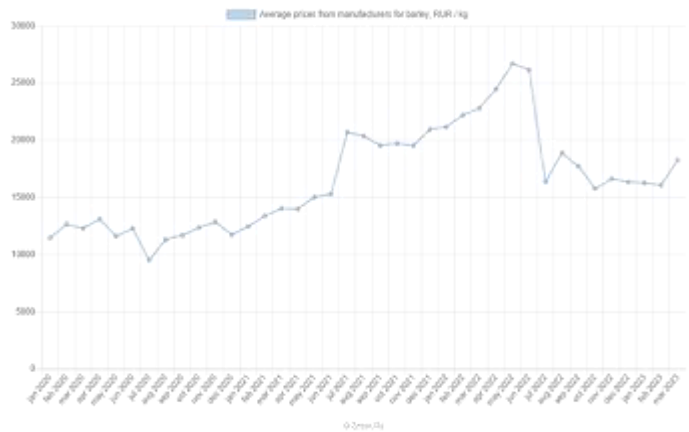
## КИРГИЗИЯ



**Согласно** анализу данных национального статистического комитета Киргизии, проведенному Zerno.Ru, в марте 2023 года средние потребительские цены на муку пшеничную в/с составили 64,05 сомов/кг (+0,09% к предыдущему месяцу, +0,06% с начала года и +12,79% к марту 2022 года) или 55,09 руб./кг по курсу ЦБ РФ на середину отчетного месяца.



**Согласно** анализу данных национального статистического комитета Киргизии, проведенному Zerno.Ru, в марте 2023 года средние цены производителей на ячмень составили 21223,21 сомов/кг (+12,06% к предыдущему месяцу, +23,53% с начала года и -22,32% к марту 2022 года) или 18254,78 руб./кг по курсу ЦБ РФ на середину отчетного месяца.



Согласно анализу данных национального статистического комитета Киргизии, проведенному Zerno.Ru, в марте 2023 года средние цены производителей на пшеницу составили 23850,38 сомов/кг (+7,32% к предыдущему месяцу, +25,02% с начала года и -15,11% к марту 2022 года) или 20514,50 руб./кг по курсу ЦБ РФ на середину отчетного месяца.



## БЕЛОРУССИЯ



На 11 апреля сев ранних яровых зерновых и зернобобовых культур (без кукурузы, гречихи и проса) проведен на площади 182,9 тыс. га, или 28,1% плана. Ранние яровые зерновые и зернобобовые культуры в этом году планируется посеять на площади 650,4 тыс. га, кукурузу на зерно - на 265,3 тыс. га. В нынешнем году сельскохозяйственные организации, крестьянские (фермерские) хозяйства должны обеспечить производство зерна в объеме 8,877 млн т.



**Сев ранних** яровых зерновых и зернобобовых культур в Белоруссии планируется завершить до 25 апреля, сообщил заместитель премьер-министра Леонид Заяц.

**ЖЕЛЕЗНОДОРОЖНЫЕ ОТГРУЗКИ**

Данные рассчитываются Zerno.Ru на основании ж/д накладных, поданный в РЖД за указанный период

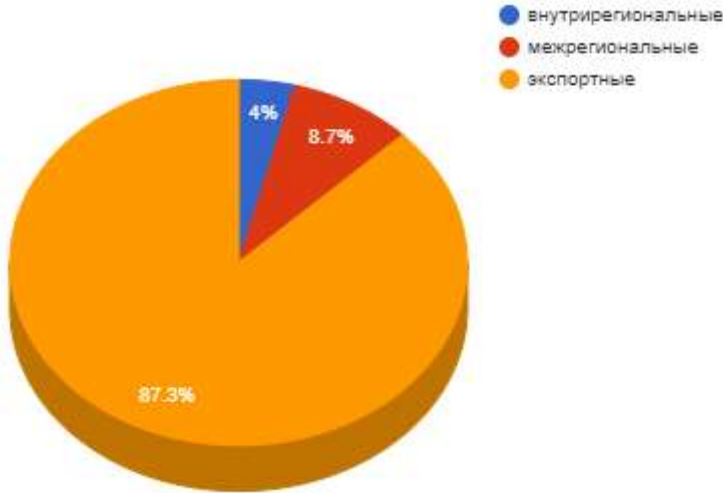
**ПШЕНИЦА**

**Железнодорожные перевозки в РФ за 08.04.2023 по 14.04.2023 с ретроспективой, тыс. МТ**

Дата	18.03.2023 - 24.03.2023	25.03.2023 - 31.03.2023	01.04.2023 - 07.04.2023	08.04.2023 - 14.04.2023	Изменение за период, %	Доля в общих перевозках, %
внутрирегиональные	8,97	15,10	11,04	17,48	+58,37 ↑	3,99
межрегиональные	41,03	29,13	39,75	38,25	-3,76 ↓	8,73
экспортные	350,10	381,24	378,81	382,21	+0,90 ↑	87,27
импортные	-	-	0,03	-	-100,00 ↓	-
транзитные все	-	-	-	-	0,00 ⇔	-

\* в качестве регионов выступают макрорегионы (федеральные округа)

Железнодорожные перевозки в РФ



Суммарный объем перевозок пшеницы по российской ж/д за рассматриваемый период составил 437,94 тыс. МТ (+1,94% к предыдущему периоду)

Итого внутреннее движение по ж/д за рассматриваемый период пшеницы по российской территории составило 55,73 тыс. МТ (включает все перевозки внутри России).

Итого внутреннее движение по ж/д за рассматриваемый период по территории РФ составило 12,7%, доля экспортных 87,3%, импортных 0,0%, и транзитных 0,0%.

Соотношение внутрирегиональных к межрегиональным перевозкам (в качестве регионов выступают макрорегионы - федеральные округа) составило 45,7%, за прошлый период 27,8%.

Объем внутрироссийских перевозок составил к объему прошлого периода 109,7%.

**Межрегиональный баланс перевозок по макрорегионам РФ за 08.04.2023 - 14.04.2023, тыс. МТ**

Регион	Отгрузки внутри округа	Отгрузки из округа	Отгрузки в округ	Экспорт округа	Импорт округа	Сальдо округа за 08.04-14.04
N/A	0,00	0,00	0,00	5,98	0,00	0,00 ⇔
Центральный ФО	2,31	6,87	4,63	121,55	0,00	-121,47 ↓
Дальневосточный ФО	2,17	0,00	0,18	0,00	0,00	+2,36 ↑
Приволжский ФО	6,31	22,63	1,86	88,90	0,00	-103,36 ↓
Северо-Западный ФО	0,00	0,00	20,25	0,00	0,00	+20,25 ↑
Сибирский ФО	0,07	7,04	0,38	37,46	0,00	-44,06 ↓
Уральский ФО	3,14	1,05	0,67	2,54	0,00	+0,23 ↑
Южный ФО	3,48	0,67	10,27	125,79	0,00	-112,71 ↓

За отчетный период максимальные ж/д отгрузки пшеницы, включая внутренние, произвел Приволжский ФО - 28,94 тыс.МТ (51,9% от всех отгрузок по РФ).

Максимальный экспорт произвел Южный ФО в количестве 125,79 тыс.МТ (33,4% от всего экспорта).

**Импорт за 08.04.2023 - 14.04.2023, МТ**

Импорт из	за отчетный период, МТ	с начала года по 14.04.2023, МТ	на тот же период с начала прошлого года, МТ



Дальнее зарубежье	0	29	0
<b>Всего</b>	<b>0</b>	<b>29</b>	<b>0</b>

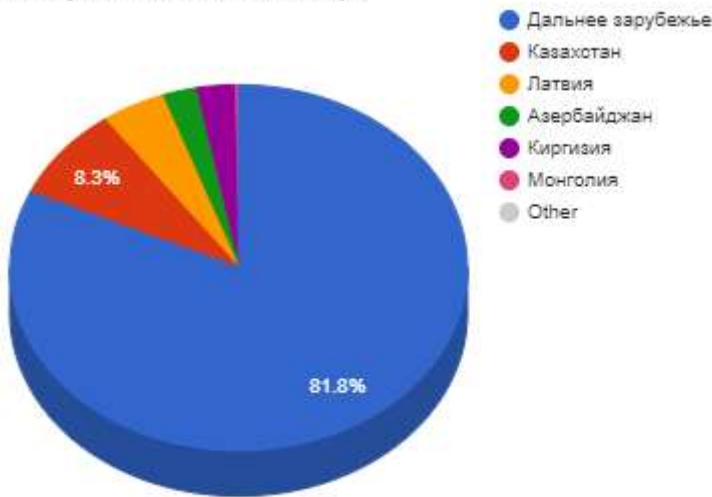
За период с начала года лидером по ж/д экспорту пшеницы в Россию является Дальнее зарубежье: 29 МТ, что на 29 МТ больше пшеницы, чем в прошлом году за аналогичный период.

Всего с начала года по ж/д импортировано в Россию 29 МТ, что на 29 МТ больше пшеницы, чем в прошлом году за аналогичный период.

**Экспорт за 08.04.2023 - 14.04.2023, МТ**

Экспорт в	за отчетный период, МТ	с начала года по 14.04.2023, МТ	на тот же период с начала прошлого года, МТ
Дальнее зарубежье	312509	3853077	1649917
Казахстан	31581	346380	467205
Латвия	17296	280700	75772
Азербайджан	9168	220819	115444
Киргизия	10289	144801	76663
Грузия	0	27640	1753
Литва	0	24511	8692
Туркменистан	0	6839	0
Китай	349	4439	1330
Монголия	1015	2771	0
Узбекистан	0	690	0
Белоруссия	0	0	26686
<b>Всего</b>	<b>382210</b>	<b>4912672</b>	<b>2423464</b>

Экспорт за 08.04.2023 - 14.04.2023, %



За период с начала года лидером по ж/д импорту пшеницы из России является Дальнее зарубежье: 3853078 МТ, что на 2203160 МТ больше пшеницы, чем в прошлом году за аналогичный период.

Поставки по ж/д с начала года составили 4912672 МТ, что на 29 МТ больше пшеницы, чем в прошлом году за аналогичный период.

**Транзит за 08.04.2023 - 14.04.2023, МТ**

Транзит в	за отчетный период, МТ	с начала года по 14.04.2023, МТ	на тот же период с начала прошлого года, МТ
Казахстан	0	0	110
<b>Всего</b>	<b>0</b>	<b>0</b>	<b>110</b>

**Регионы-лидеры по отгрузкам за 08.04.2023 - 14.04.2023, МТ**

Регионы - лидеры по отгрузкам	МТ
Ставропольский край	42495
Саратовская область	42449
Волгоградская область	42375

Тамбовская область	31780
Курская область	31063
Ростовская область	26918
Липецкая область	23155
Краснодарский край	18144
Пензенская область	17409
Воронежская область	17326

Наибольшие отгрузки пшеницы по железной дороге показали: Ставропольский край - 42,5 тыс. тн и Саратовская область - 42,4 тыс.тн.

**Регионы-лидеры по получению за 08.04.2023 - 14.04.2023, МТ**

Регионы - лидеры по получению	МТ
Краснодарский край	13751
Ленинградская область	9595
Москва	5718
Санкт-Перетбург	4918
Саратовская область	4772
Челябинская область	3812
Удмуртия	3029
Калининградская область	2098
Псковская область	2092
Приморский край	2063

Максимальные объемы получение пшеницы по железной дороге показали: Краснодарский край - 13,8 тыс. тн и Ленинградская область - 9,6 тыс.тн.

**Компании-лидеры по внутренним отгрузкам за 08.04.2023 - 14.04.2023, МТ**

Компании-лидеры по внутренним отгрузкам	МТ
ЗАО 'РУСАГРОТРАНС'	5217
ООО "ЗЕРНО-РЕСУРС"	3477
ООО "ЭЛЕВАТОРНОВООРСК"	3168
ОАО "Гогинская хлебная база"	3140
ООО "АВТОШАТЛ"	2657
СТУДЕНЕЦКИЙ МУКОМОЛЬНЫЙ ЗАВОД	2300
ООО "ИРКУТСКИЙ МАСЛОЖИРКОМБИНАТ"	1965
ООО *Канское хлебоприемное предприятие*	1950
ООО "ПРИМА СЕРВИС"	1946
ЗАО "ПТИЦЕФАБРИКА "СЕВЕРНАЯ"	1944

**Компании-лидеры по получению за 08.04.2023 - 14.04.2023, МТ**

Компании-лидеры по получению	МТ
ОАО "НОВОРОССИЙСКИЙ КОМБИНАТ ХЛЕБОПРОДУКТОВ"	92072
АО "ЗЕРНОВОЙ ТЕРМИНАЛ "КСК"	82729
ООО "НЗТ"	68763
АО "ТЗТ"	62371
НАЧАЛЬНИК СТАНЦИИ ДС	23851
ОБЩЕСТВО С ОГРАНИЧЕННОЙ ОТВЕТСТВЕННОСТЬЮ *РОСТОВСКИЙ КОМБИНАТ ХЛЕБОПРОДУКТОВ*	8254
ОАО "МЕЛЬКОМБИНАТ №3"	5718
СТУДИЯ ДЖУН РИ	5559
ООО "МакПром"	4772
ПАО "ПТИЦЕФАБРИКА РОСКАР"	4195

По внутрироссийским отрузкам лидерами выступили ЗАО 'РУСАГРОТРАНС' с объемом 5,2 тыс.тн и ООО "ЗЕРНО-РЕСУРС" - 3,5 тыс.тн, крупнейшие получатели пшеницы: ОАО "НОВОРОССИЙСКИЙ КОМБИНАТ ХЛЕБОПРОДУКТОВ" - 92,1 тыс.тн и АО "ЗЕРНОВОЙ ТЕРМИНАЛ "КСК" - 82,7 тыс.тн

Компании-лидеры по экспорту за 08.04.2023 - 14.04.2023, МТ

Компании-лидеры по экспорту	МТ
ЗАО 'РУСАГРОТРАНС'	33950
ООО "ТД "Зерно Заволжья"	24179
АО "РУССКИЙ ДОМ"	15000
ЗАО "ТРАНС СЕРВИС"	11335
ООО "Петрохлеб-Кубань"	10953
ООО "ИПАТОВСКИЙ КОМБИНАТ ХЛЕБОПРОДУКТОВ"	10200
ООО "ТРАНСАГРОТЭК"	9296
ООО "ЮЖНАЯ ТРАНСПОРТНО-ЭКСПЕДИЦИОННАЯ КОМПАНИЯ"	8542
ОТКРЫТОЕ АКЦИОНЕРНОЕ ОБЩЕСТВО "АГРООБЪЕДИНЕНИЕ "КУБАНЬ"	8249
ООО *БУРЛИНСКИЙ ЭЛЕВАТОР*	8040

Распределение отгрузок регионов-лидеров за 08.04.2023 - 14.04.2023, МТ

Регион отправления	Регион получения	Всего, МТ
<b>Всего</b>		<b>30852</b>
<b>Оренбургская область</b>		<b>8969</b>
в том числе	Саратовская область	4278
	Москва	3520
	Краснодарский край	1170
<b>Саратовская область</b>		<b>7365</b>
в том числе	Ленинградская область	3147
	Краснодарский край	2487
	Санкт-Перетбург	1006
	Удмуртия	585
	Псковская область	137
<b>Красноярский край</b>		<b>6572</b>
в том числе	Ленинградская область	4258
	Новгородская область	1490
	Удмуртия	687
	Приморский край	69
	Забайкальский край	67
<b>Ставропольский край</b>		<b>4148</b>
в том числе	Краснодарский край	3477
	Челябинская область	671
<b>Башкортостан</b>		<b>3798</b>
в том числе	Краснодарский край	1677
	Удмуртия	1376
	Санкт-Перетбург	744

Основные поставщики по 10 ведущим областям за 08.04.2023 - 14.04.2023, МТ

Регион получения	Поставщик	Всего, МТ
<b>Всего</b>		<b>38754</b>
<b>Краснодарский край</b>		<b>13751</b>
в том числе	ЗАО 'РУСАГРОТРАНС'	5217
	ООО "ЗЕРНО-РЕСУРС"	3477
	СТУДЕНЕЦКИЙ МУКОМОЛЬНЫЙ ЗАВОД	2300
	ООО "СТК"	1170
	ООО "ТРАНСАГРОТЭК"	771

	ООО "КФХ ВОЗРОЖДЕНИЕ"	512
	ООО "СИНКО Трейд"	302
<b>Ленинградская область</b>		<b>9595</b>
в том числе	ЗАО "ПТИЦЕФАБРИКА "СЕВЕРНАЯ"	1944
	ООО *Канское хлебоприемное предприятие*	1291
	ООО "ГОЛД ГРЕЙН"	1203
	АФЕС	1123
	ООО СУЯРСКОЕ ХППТ	1026
	ЗАО "Искра"	605
	ООО "КРАСНОСОПКИНСКОЕ ХЛЕБОПРИЕМНОЕ"	560
	ООО "ПРИМА СЕРВИС"	442
	СПК (СМЕШАННОГО ТИПА) "УСПЕХ"	408
	ИП ЛИТВИНОВА ИРИНА ВЛАДИСЛАВОВНА	367
<b>Москва</b>		<b>5718</b>
в том числе	ООО "ЭЛЕВАТОРНОВООРСК"	3168
	ООО "АВТОШАТЛ"	1291
	ФЕРМЕРСКОЕ ХОЗЯЙСТВО 'САПФИР' БУРУХИНА В А	490
	ООО "ХЛЕБНАЯ БАЗА 35"	417
	ООО 'УРАЛЬСКАЯ НИВА'	352
<b>Санкт-Петербург</b>		<b>4918</b>
в том числе	ОАО "АРСКИЙ ЭЛЕВАТОР"	1362
	ООО "АВТОШАТЛ"	835
	ООО "ПРИМА СЕРВИС"	744
	ЖЕМЧУЖИНА ПОВОЛЖЬЯ	552
	ООО "ПРОДЭКСПО"	520
	ООО "ГОЛД ГРЕЙН"	454
	ООО "СЗК"	302
	ОБЩЕСТВО С ОГРАНИЧЕННОЙ ОТВЕТСТВЕННОСТЬЮ "САРИНА"	75
	ООО "ЗЕРНО ТРАНС-СУРА"	70
<b>Саратовская область</b>		<b>4772</b>
в том числе	ПАРУС-7	1908
	ООО "ЭЛЕВАТОР ТЕРЕНСАЙ"	1521
	ООО 'УРАЛЬСКАЯ НИВА'	705
	ООО "КОМПАНИЯ "ОСНОВА"	637

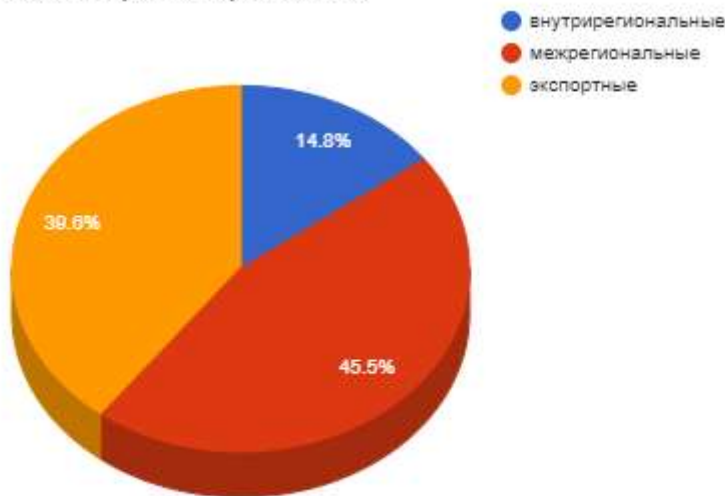
ЯЧМЕНЬ

Железнодорожные перевозки в РФ за 08.04.2023 по 14.04.2023 с ретроспективой, тыс. МТ

Дата	18.03.2023 - 24.03.2023	25.03.2023 - 31.03.2023	01.04.2023 - 07.04.2023	08.04.2023 - 14.04.2023	Изменение за период, %	Доля в общих перевозках, %
внутрирегиональные	15,22	12,28	16,97	6,51	-61,67 ↓	14,82
межрегиональные	18,33	22,11	19,31	20,00	+3,54 ↑	45,54
экспортные	13,96	14,88	16,80	17,40	+3,61 ↑	39,64
импортные	-	-	-	-	0,00 ↔	-
транзитные все	1,12	0,14	-	-	0,00 ↔	-

\* в качестве регионов выступают макрорегионы (федеральные округа)

Железнодорожные перевозки в РФ



Суммарный объем перевозок ячменя по российской ж/д за рассматриваемый период составил 43,91 тыс. МТ (-17,29% к предыдущему периоду)

За рассматриваемый период итоговое внутреннее движение по ж/д по РФ составило 26,50 тыс. МТ (включает все перевозки внутри России).

За рассматриваемый период внутреннее движение ячменя по ж/д по РФ составило 60,4%, доля экспортных 39,6%, импортных 0,0%, и транзитных 0,0%.

Соотношение внутрирегиональных к межрегиональным перевозкам (в качестве регионов выступают макрорегионы - федеральные округа) составило 32,5%, за прошлый период 87,9%.

Объем внутрироссийских перевозок составил к объему прошлого периода 73,0%.

Межрегиональный баланс перевозок по макрорегионам РФ за 08.04.2023 - 14.04.2023, тыс. МТ

Регион	Отгрузки внутри округа	Отгрузки из округа	Отгрузки в округ	Экспорт округа	Импорт округа	Сальдо округа за 08.04-14.04
Центральный ФО	4,61	4,35	0,14	1,07	0,00	-0,67 ↓
Дальневосточный ФО	0,00	0,00	1,00	0,00	0,00	+1,00 ↑
Приволжский ФО	1,75	8,25	2,08	1,44	0,00	-5,85 ↓
Северо-Западный ФО	0,00	0,00	13,30	0,00	0,00	+13,30 ↑
Сибирский ФО	0,15	5,19	0,58	9,40	0,00	-13,86 ↓
Уральский ФО	0,00	2,21	0,36	0,69	0,00	-2,54 ↓
Южный ФО	0,00	0,00	2,54	4,81	0,00	-2,27 ↓

За период максимальные ж/д отгрузки, включая внутренние, произвел Приволжский ФО - 10,00 тыс.МТ (37,7% от всех отгрузок по РФ).

Максимальный экспорт произвел Сибирский ФО в количестве 9,40 тыс.МТ (54,0% от всего экспорта).

Импорт за 08.04.2023 - 14.04.2023, МТ

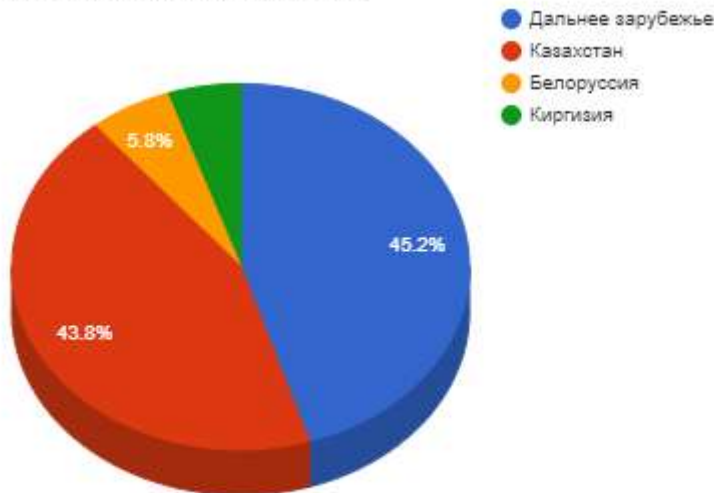
Импорт из	за отчетный период, МТ	с начала года по 14.04.2023, МТ	на тот же период с начала прошлого года, МТ
Всего	0	0	0

Экспорт за 08.04.2023 - 14.04.2023, МТ

Экспорт в	за отчетный период, МТ	с начала года по 14.04.2023, МТ	на тот же период с начала прошлого года, МТ
Дальнее зарубежье	7859	135574	94078

Казахстан	7626	62129	23749
Белоруссия	1009	19549	12748
Китай	0	13051	10637
Киргизия	908	7289	9931
Азербайджан	0	873	1095
Монголия	0	0	68
<b>Всего</b>	<b>17404</b>	<b>238467</b>	<b>152309</b>

Экспорт за 08.04.2023 - 14.04.2023, %



За период с начала года лидером по ж/д импорту из России является Дальнее зарубежье: 135574 МТ, что на 41496 МТ больше ячменя, чем в прошлом году за аналогичный период.

Всего с начала года по ж/д экспортировано из России 238468 МТ, что столько же, сколько и в прошлом году за аналогичный период.

Транзит за 08.04.2023 - 14.04.2023, МТ

Транзит в	за отчетный период, МТ	с начала года по 14.04.2023, МТ	на тот же период с начала прошлого года, МТ
Таджикистан	0	2759	1210
Узбекистан	0	1386	2331
<b>Всего</b>	<b>0</b>	<b>4146</b>	<b>3541</b>

Основным получателем ж/д транзита ячменя по территории России является Таджикистан: 2759 МТ, что на 1549.397 МТ больше ячменя, чем в прошлом году за аналогичный период.

Итоговый ж/д транзит ячменя с начала года - 4146 МТ, что на 605 МТ больше ячменя, чем в прошлом году за аналогичный период.

Регионы-лидеры по отгрузкам за 08.04.2023 - 14.04.2023, МТ

Регионы - лидеры по отгрузкам	МТ
Татарстан	6304
Новосибирская область	6049
Липецкая область	5471
Ставропольский край	4811
Омская область	2933
Красноярский край	2452
Ульяновская область	2169
Курганская область	1691
Алтайский край	1690
Курская область	1666

Наибольшие отгрузки ячменя по железной дороге показали: Татарстан - 6,3 тыс. тн и Новосибирская область - 6,0 тыс.тн.

Регионы-лидеры по получению за 08.04.2023 - 14.04.2023, МТ

Регионы - лидеры по получению	МТ
Псковская область	10634

Астраханская область	2262
Татарстан	1822
Ярославская область	1807
Ленинградская область	1528
Санкт-Петербург	990
Белгородская область	919
Мордовия	890
Тульская область	846
Приморский край	658

Максимальные объемы получение ячменя по железной дороге показали: Псковская область - 10,6 тыс. тн и Астраханская область - 2,3 тыс.тн.

**Компании-лидеры по внутренним отгрузкам за 08.04.2023 - 14.04.2023, МТ**

Компании-лидеры по внутренним отгрузкам	МТ
ОАО "АКЗПЗ"	2938
ОАО "Избердеевский элеватор"	2007
ЗАО "Искра"	1735
АО "РУССКИЙ ДОМ"	1455
ИП КОПЦЕВА ЛАРИСА ИВАНОВНА	1339
ООО *Добрыня*	1269
ОАО "КУДРЯШОВСКОЕ"	1212
ОАО "ЮТАЗИНСКИЙ ЭЛЕВАТОР"	1190
ХЛЕБОПРОДУКТ	1132
ООО "ЮФЕНАЛ ТРЕЙД"	1110

**Компании-лидеры по получению за 08.04.2023 - 14.04.2023, МТ**

Компании-лидеры по получению	МТ
ООО "ВСГЦ"	10031
ОАО "НОВОРОССИЙСКИЙ КОМБИНАТ ХЛЕБОПРОДУКТОВ"	5544
ООО "ПИВОВАРЕННАЯ КОМПАНИЯ "БАЛТИКА"	3688
ГРАНД	2314
ООО "ИМПЕКС"	1669
ООО "РТЛ"	1614
ООО "Астраханский зерновой терминал"	1528
СОЛОДОВЕННЫЙ ЗАВОД СУФФЛЕ САНКТ-ПЕТЕРБУРГ	1267
ООО "ОПХ"	994
ОАО "ЛКХП КИРОВА"	990

По внутрироссийским отрузкам лидерами выступили ОАО "АКЗПЗ" с объемом 2,9 тыс.тн и ОАО "Избердеевский элеватор" - 2,0 тыс.тн, крупнейшие получатели ячменя: ООО "ВСГЦ" - 10,0 тыс.тн и ОАО "НОВОРОССИЙСКИЙ КОМБИНАТ ХЛЕБОПРОДУКТОВ" - 5,5 тыс.тн

**Компании-лидеры по экспорту за 08.04.2023 - 14.04.2023, МТ**

Компании-лидеры по экспорту	МТ
ЗАО "ТРАНС СЕРВИС"	4811
ООО "Агро-Сервис"	2314
ООО "Группа компаний "ЕВК"	1669
ООО "КАЛАЧИНСКОЕ ХПП"	1118
ООО "ЭЛЕВАТОР КОРАБЛИНО"	1009
ОАО "Ваганово"	984
ООО "СТК"	733
ООО "ТАТАРСКЗЕРНОПРОДУКТ"	700
ООО "БАГАНХЛЕБОПРОДУКТ"	700
ОАО *ПОЛОВИННОВСКИЙ ЭЛЕВАТОР*	698



Распределение отгрузок регионов-лидеров за 08.04.2023 - 14.04.2023, МТ

Регион отправления	Регион получения	Всего, МТ
<b>Всего</b>		<b>18087</b>
<b>Татарстан</b>		<b>6304</b>
в том числе	Псковская область	5555
	Астраханская область	734
	Архангельская область	15
<b>Липецкая область</b>		<b>5471</b>
в том числе	Ярославская область	1459
	Белгородская область	919
	Ленинградская область	662
	Иркутская область	561
	Псковская область	492
	Тульская область	356
	Татарстан	354
	Нижегородская область	211
	Ставропольский край	210
	Краснодарский край	65
<b>Красноярский край</b>		<b>2452</b>
в том числе	Псковская область	1735
	Приморский край	524
	Сахалинская область	192
<b>Ульяновская область</b>		<b>2169</b>
в том числе	Мордовия	758
	Самарская область	560
	Татарстан	431
	Астраханская область	418
<b>Курганская область</b>		<b>1691</b>
в том числе	Санкт-Петербург	990
	Псковская область	701

Основные поставщики по 10 ведущим областям за 08.04.2023 - 14.04.2023, МТ

Регион получения	Поставщик	Всего, МТ
<b>Всего</b>		<b>18053</b>
<b>Псковская область</b>		<b>10634</b>
в том числе	ОАО "АКЗПЗ"	2938
	ЗАО "Искра"	1735
	ОАО "КУДРЯШОВСКОЕ"	1212
	ОАО "ЮТАЗИНСКИЙ ЭЛЕВАТОР"	1190
	ХЛЕБОПРОДУКТ	1132
	ООО "СОДРУЖЕСТВО-СИБИРЬ"	701
	ООО "Юнигрэйн"	523
	ООО *Добрыня*	492
	АО "ПРОДОВОЛЬСТВЕННЫЙ ФОНД ЧУВАШСКОЙ РЕСПУБЛИКИ"	209
	ООО "ПЕРЕВОЗСКОЕ ХПП"	205
<b>Астраханская область</b>		<b>2262</b>
в том числе	ООО "ЮФЕНАЛ ТРЕЙД"	1110
	ИЗУМРУД^	558
	ООО "ПРОДЭКСПО"	418

	ООО "КУКМОРЗЕРНОТОРГ"	175
<b>Татарстан</b>		<b>1822</b>
в том числе	АО "РУССКИЙ ДОМ"	965
	ООО "ЧУФАРОВСКИЙ ЭЛЕВАТОР"	431
	ООО "АГРОФИРМА ЕЛЕЦКИЙ"	354
	ООО *НИКИФОРОВСКОЕ ХЛЕБОПРИЕМНОЕ ПРЕДПРИЯТИЕ*	71
<b>Ярославская область</b>		<b>1807</b>
в том числе	ОАО "Избердеевский элеватор"	1459
	ООО "НИВА ЧЕРНОЗЕМЬЯ"	348
<b>Ленинградская область</b>		<b>1528</b>
в том числе	ООО "СУФФЛЕ АГРО РУС"	662
	КОМБИПРОМ	604
	ЗАО "ЗЕРНОВОЙ ТЕРМИНАЛ "ВОЛГА "	260

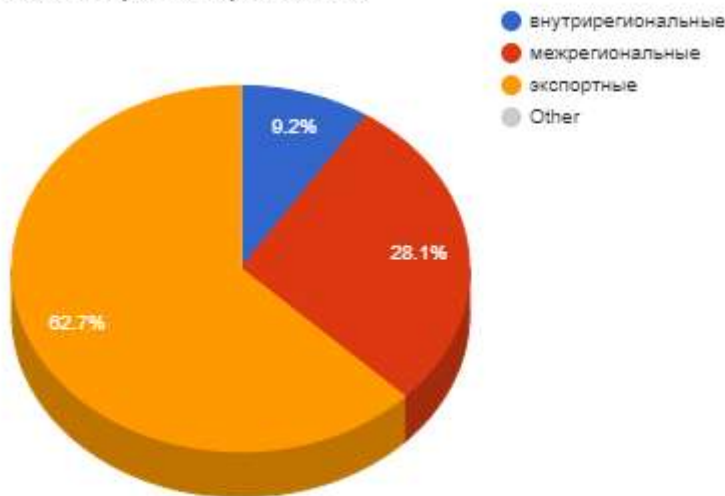
КУКУРУЗА

Железнодорожные перевозки в РФ за 08.04.2023 по 14.04.2023 с ретроспективой, тыс. МТ

Дата	18.03.2023 - 24.03.2023	25.03.2023 - 31.03.2023	01.04.2023 - 07.04.2023	08.04.2023 - 14.04.2023	Изменение за период, %	Доля в общих перевозках, %
внутрирегиональные	2,50	2,53	5,79	1,42	-75,52 ↓	9,22
межрегиональные	11,99	10,13	7,05	4,31	-38,78 ↓	28,08
экспортные	14,12	21,84	18,23	9,63	-47,19 ↓	62,67
импортные	0,06	-	-	-	0,00 ↔	-
транзитные все	0,08	0,14	0,07	-	-93,56 ↓	0,03

\* в качестве регионов выступают макрорегионы (федеральные округа)

Железнодорожные перевозки в РФ



Суммарный объем перевозок кукурузы по российской ж/д за рассматриваемый период составил 15,36 тыс. МТ (-50,66% к предыдущему периоду)

Внутреннее движение кукурузы по ж/д по российской территории составило 5,73 тыс. МТ (включает все перевозки внутри России).

Итого внутреннее движение по ж/д за рассматриваемый период кукурузы по РФ составило 37,3%, доля экспортных 62,7%, импортных 0,0%, и транзитных 0,0%.

Соотношение внутрирегиональных к межрегиональным перевозкам (в качестве регионов выступают макрорегионы - федеральные округа) составило 32,9%, за прошлый период 82,2%.

Объем внутрироссийских перевозок составил к объему прошлого периода 44,6%.

Межрегиональный баланс перевозок по макрорегионам РФ за 08.04.2023 - 14.04.2023, тыс. МТ

Регион	Отгрузки внутри округа	Отгрузки из округа	Отгрузки в округ	Экспорт округа	Импорт округа	Сальдо округа за 08.04-14.04
N/A	0,00	0,00	0,00	0,20	0,00	0,00 ↔
Центральный ФО	0,14	0,83	0,42	7,72	0,00	-7,98 ↓
Дальневосточный ФО	0,56	0,00	0,00	0,39	0,00	+0,18 ↑
Приволжский ФО	0,37	2,61	0,00	0,00	0,00	-2,24 ↓
Северо-Западный ФО	0,00	0,76	1,13	0,07	0,00	+0,30 ↑
Сибирский ФО	0,00	0,00	0,19	0,00	0,00	+0,19 ↑
Уральский ФО	0,00	0,00	0,23	0,00	0,00	+0,23 ↑
Южный ФО	0,35	0,12	2,35	1,25	0,00	+1,32 ↑

За период максимальные ж/д отгрузки, включая внутренние, произвел Приволжский ФО - 2,97 тыс.МТ (51,9% от всех отгрузок по РФ).

Максимальный экспорт произвел Центральный ФО в количестве 7,72 тыс.МТ (81,9% от всего экспорта).

Импорт за 08.04.2023 - 14.04.2023, МТ

Импорт из	за отчетный период, МТ	с начала года по 14.04.2023, МТ	на тот же период с начала прошлого года, МТ
Белоруссия	0	962	1025
<b>Всего</b>	<b>0</b>	<b>962</b>	<b>1025</b>

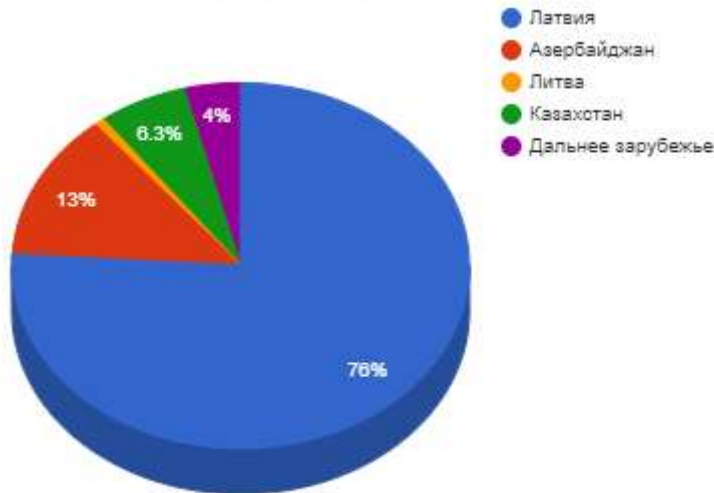
За период с начала года лидером по ж/д экспорту кукурузы в Россию является Белоруссия: 963 МТ, что на 63 МТ меньше кукурузы, чем в прошлом году за аналогичный период.

Всего с начала года по ж/д импортировано в Россию 963 МТ, что на 63 МТ больше кукурузы, чем в прошлом году за аналогичный период.

Экспорт за 08.04.2023 - 14.04.2023, МТ

Экспорт в	за отчетный период, МТ	с начала года по 14.04.2023, МТ	на тот же период с начала прошлого года, МТ
Латвия	7314	129824	93500
Азербайджан	1252	45702	24898
Китай	0	39819	0
Литва	71	30145	52856
Эстония	0	13879	0
Казахстан	603	9186	7615
КНДР	0	4308	0
Дальнее зарубежье	385	385	0
Монголия	0	258	0
Белоруссия	0	67	6185
Финляндия	0	0	9942
<b>Всего</b>	<b>9628</b>	<b>273578</b>	<b>194997</b>

Экспорт за 08.04.2023 - 14.04.2023, %



Лидирующий ж/д импортер кукурузы из России за период с начала года - Латвия: 129825 МТ, что на 36325 МТ больше кукурузы, чем в прошлом году за аналогичный период.

Всего с начала года по ж/д экспортировано кукурузы 273579 МТ, что на 63 МТ больше кукурузы, чем в прошлом году за аналогичный период.

Транзит за 08.04.2023 - 14.04.2023, МТ

Транзит в	за отчетный период, МТ	с начала года по 14.04.2023, МТ	на тот же период с начала прошлого года, МТ
Казахстан	4	335	134
Монголия	0	3	37
Узбекистан	0	0	46
<b>Всего</b>	<b>4</b>	<b>338</b>	<b>217</b>

Лидирующий ж/д импортер кукурузы через Россию за период с начала года - Казахстан: 336 МТ, что на 201.54 МТ больше кукурузы, чем в прошлом году за аналогичный период.

С начала года общий ж/д транзит кукурузы составил 339 МТ, что на 122 МТ больше кукурузы, чем в прошлом году за аналогичный период.

Регионы-лидеры по отгрузкам за 08.04.2023 - 14.04.2023, МТ

Регионы - лидеры по отгрузкам	МТ
Курская область	4149
Липецкая область	4047
Саратовская область	2746
Ставропольский край	1317
Амурская область	947

Ленинградская область	757
Волгоградская область	348
Тамбовская область	280
Пензенская область	226
Воронежская область	206

Наибольшие отгрузки кукурузы по железной дороге показали: Курская область - 4,1 тыс. тн и Липецкая область - 4,0 тыс.тн.

**Регионы-лидеры по получению за 08.04.2023 - 14.04.2023, МТ**

<b>Регионы - лидеры по получению</b>	<b>МТ</b>
Астраханская область	2698
Новгородская область	834
Костромская область	420
Удмуртия	366
Приморский край	350
Свердловская область	227
Хабаровский край	211
Санкт-Петербург	152
Рязанская область	140
Псковская область	140

Максимальные объемы получение кукурузы по железной дороге показали: Астраханская область - 2,7 тыс. тн и Новгородская область - 0,8 тыс.тн.

**Компании-лидеры по внутренним отгрузкам за 08.04.2023 - 14.04.2023, МТ**

<b>Компании-лидеры по внутренним отгрузкам</b>	<b>МТ</b>
ООО "ПРИМА СЕРВИС"	1486
ЗАО "Артель"	760
ООО "Агрофирма "Рубеж"	700
ОБЩЕСТВО С ОГРАНИЧЕННОЙ ОТВЕТСТВЕННОСТЬЮ "САРИНА"	638
ООО 'АМУРСКАЯ ЗЕРНОВАЯ КОМПАНИЯ'	350
ООО "Вертуновское"	226
ВЯЗЬМА	226
ООО "ЮФЕНАЛ ТРЕЙД"	225
ООО "ТД "Зерно Заволжья"	211
ОАО "ПЛЕМЕННОЙ ПТИЦЕВОДЧЕСКИЙ ЗАВОД ХАБАРОВСКИЙ"	211

**Компании-лидеры по получению за 08.04.2023 - 14.04.2023, МТ**

<b>Компании-лидеры по получению</b>	<b>МТ</b>
АО "Морской торговый порт Оля"	1486
ОАО Подберезский комбинат хлебопродуктов	834
ПКФ ВОЛГА-ПОРТ	638
ЗАО "ГАЛИЧСКОЕ" ПО ПТИЦЕВОДСТВУ	420
ООО "ВСК"	385
ИСТОРИЯ	350
ОАО "Богдановичский комбикормовый завод"	227
ООО "Глазовский комбикормовый завод"	226
ООО "Астраханский зерновой терминал"	225
ООО "Порт "Зюйд-Вест"	211

По внутрироссийским отгрузкам лидерами выступили ООО "ПРИМА СЕРВИС" с объемом 1,5 тыс.тн и ЗАО "Артель" - 0,8 тыс.тн, крупнейшие получатели кукурузы: АО "Морской торговый порт Оля" - 1,5 тыс.тн и ОАО Подберезский комбинат хлебопродуктов - 0,8 тыс.тн

**Компании-лидеры по экспорту за 08.04.2023 - 14.04.2023, МТ**

<b>Компании-лидеры по экспорту</b>	<b>МТ</b>
------------------------------------	-----------

ООО 'ИЗМАЛКОВСКИЙ ЭЛЕВАТОР'	3924
ООО "АВАНГАРД-АГРО-Курск"	1815
АО "РУССКИЙ ДОМ"	1574
ООО "СК-ЭВЕРЕСТ"	1252
ООО "ТОРГМОЛЛ"	385
ООО "ПРИМА СЕРВИС"	280
ООО "ККХП"	122
ООО "ФУРМАНОВСКОЕ"	71

Распределение отгрузок регионов-лидеров за 08.04.2023 - 14.04.2023, МТ

Регион отправления	Регион получения	Всего, МТ
<b>Всего</b>		<b>5173</b>
<b>Саратовская область</b>		<b>2746</b>
в том числе	Астраханская область	1592
	Костромская область	420
	Новгородская область	226
	Санкт-Петербург	152
	Удмуртия	140
	Псковская область	140
	Свердловская область	75
<b>Курская область</b>		<b>760</b>
в том числе	Новгородская область	608
	Свердловская область	152
<b>Ленинградская область</b>		<b>757</b>
в том числе	Астраханская область	757
<b>Амурская область</b>		<b>562</b>
в том числе	Приморский край	350
	Хабаровский край	211
<b>Волгоградская область</b>		<b>348</b>
в том числе	Астраханская область	348

Основные поставщики по 10 ведущим областям за 08.04.2023 - 14.04.2023, МТ

Регион получения	Поставщик	Всего, МТ
<b>Всего</b>		<b>4668</b>
<b>Астраханская область</b>		<b>2698</b>
в том числе	ООО "ПРИМА СЕРВИС"	1486
	ОБЩЕСТВО С ОГРАНИЧЕННОЙ ОТВЕТСТВЕННОСТЬЮ "САРИНА"	638
	ООО "ЮФЕНАЛ ТРЕЙД"	225
	ООО "ТД "Зерно Заволжья"	211
	ООО "КАМЫШИНСКАЯ ЗЕРНОВАЯ КОМПАНИЯ"	137
<b>Новгородская область</b>		<b>834</b>
в том числе	ЗАО "Артель"	608
	ВЯЗЬМА	226
<b>Костромская область</b>		<b>420</b>
в том числе	ООО "Агрофирма "Рубеж"	420
<b>Удмуртия</b>		<b>366</b>
в том числе	ООО "Вертуновское"	226
	ООО "Агрофирма "Рубеж"	140
<b>Приморский край</b>		<b>350</b>
в том числе	ООО 'АМУРСКАЯ ЗЕРНОВАЯ КОМПАНИЯ'	350





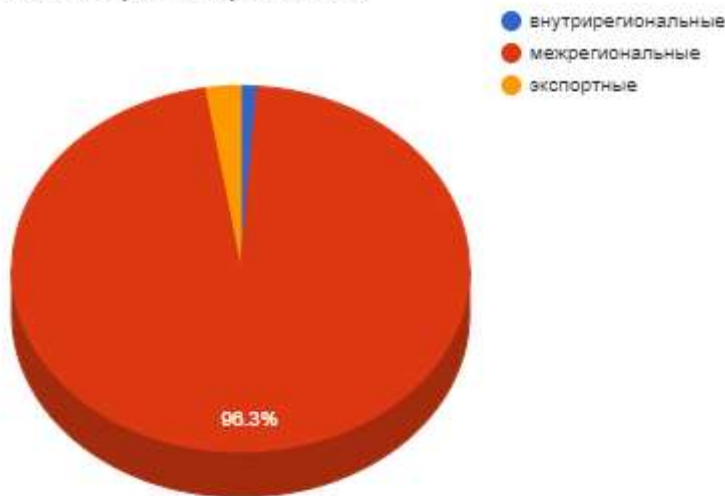
РИС

Железнодорожные перевозки в РФ за 08.04.2023 по 14.04.2023 с ретроспективой, тыс. МТ

Дата	18.03.2023 - 24.03.2023	25.03.2023 - 31.03.2023	01.04.2023 - 07.04.2023	08.04.2023 - 14.04.2023	Изменение за период, %	Доля в общих перевозках, %
внутрирегиональные	-	0,10	0,10	0,04	-57,20 ↓	1,17
межрегиональные	4,15	4,60	3,60	3,38	-6,27 ↓	96,29
экспортные	0,21	0,40	0,35	0,09	-74,53 ↓	2,55
импортные	0,24	0,13	-	-	0,00 ⇔	-
транзитные все	-	-	-	-	0,00 ⇔	-

\* в качестве регионов выступают макрорегионы (федеральные округа)

Железнодорожные перевозки в РФ



Суммарный объем перевозок риса по российской ж/д за рассматриваемый период составил 3,51 тыс. МТ (-13,38% к предыдущему периоду)

Итого внутреннее движение по ж/д за рассматриваемый период по территории РФ составило 3,42 тыс. МТ (включает все перевозки внутри России).

Внутреннее движение по ж/д за рассматриваемый период риса по российской территории составило 97,5%, доля экспортных 2,5%, импортных 0,0%, и транзитных 0,0%.

Соотношение внутрирегиональных к межрегиональным перевозкам (в качестве регионов выступают макрорегионы - федеральные округа) составило 1,2%, за прошлый период 2,7%.

Объем внутрироссийских перевозок составил к объему прошлого периода 92,4%.

Межрегиональный баланс перевозок по макрорегионам РФ за 08.04.2023 - 14.04.2023, тыс. МТ

Регион	Отгрузки внутри округа	Отгрузки из округа	Отгрузки в округ	Экспорт округа	Импорт округа	Сальдо округа за 08.04-14.04
Центральный ФО	0,00	0,06	0,02	0,00	0,00	-0,04 ↓
Дальневосточный ФО	0,00	0,78	0,22	0,00	0,00	-0,56 ↓
Приволжский ФО	0,00	0,01	0,37	0,00	0,00	+0,37 ↑
Северо-Западный ФО	0,00	0,46	0,23	0,00	0,00	-0,23 ↓
Сибирский ФО	0,04	0,11	1,84	0,01	0,00	+1,76 ↑
Уральский ФО	0,00	0,00	0,70	0,01	0,00	+0,69 ↑
Южный ФО	0,00	1,96	0,00	0,07	0,00	-2,03 ↓

За период максимальные отгрузки риса по ж/д, включая внутренние, произвел Южный ФО - 1,96 тыс.МТ (57,4% от всех отгрузок по РФ).

Максимальный экспорт произвел также Южный ФО в количестве 0,07 тыс.МТ (76,1% от всего экспорта).

Импорт за 08.04.2023 - 14.04.2023, МТ

Импорт из	за отчетный период, МТ	с начала года по 14.04.2023, МТ	на тот же период с начала прошлого года, МТ
Дальнее зарубежье	0	1537	1772
<b>Всего</b>	<b>0</b>	<b>1537</b>	<b>1772</b>

За период с начала года лидером по ж/д экспорту риса в Россию является Дальнее зарубежье: 1537 МТ, что на 235 МТ меньше риса, чем в прошлом году за аналогичный период.

Всего с начала года по ж/д импортировано в Россию 1537 МТ, что на 235 МТ больше риса, чем в прошлом году за аналогичный период.

**Экспорт за 08.04.2023 - 14.04.2023, МТ**

Экспорт в	за отчетный период, МТ	с начала года по 14.04.2023, МТ	на тот же период с начала прошлого года, МТ
Казахстан	89	1894	1462
Киргизия	0	339	276
Абхазия/Грузия	0	23	3
Дальнее зарубежье	0	0	20
Монголия	0	0	1990
Азербайджан	0	0	2853
Молдова	0	0	949
Таджикистан	0	0	204
<b>Всего</b>	<b>89</b>	<b>2257</b>	<b>7760</b>

За период с начала года лидером по ж/д импорту из России является Казахстан: 1894 МТ, что на 431 МТ больше риса, чем в прошлом году за аналогичный период.

Всего с начала года по ж/д экспортировано 2257 МТ, что на 235 МТ больше риса, чем в прошлом году за аналогичный период.

**Транзит за 08.04.2023 - 14.04.2023, МТ**

Транзит в	за отчетный период, МТ	с начала года по 14.04.2023, МТ	на тот же период с начала прошлого года, МТ
Монголия	0	44	0
Узбекистан	0	0	0
Казахстан	0	0	403
<b>Всего</b>	<b>0</b>	<b>44</b>	<b>403</b>

Главный получатель транзитных ж/д потоков риса - Монголия: 44 МТ, что на 44.35 МТ больше риса, чем в прошлом году за аналогичный период.

Итоговый ж/д транзит риса с начала года - 45 МТ, что на 359.168 МТ меньше риса, чем в прошлом году за аналогичный период.

**Регионы-лидеры по отгрузкам за 08.04.2023 - 14.04.2023, МТ**

Регионы - лидеры по отгрузкам	МТ
Краснодарский край	1912
Приморский край	781
Санкт-Петербург	383
Ростовская область	116
Алтайский край	109
Ленинградская область	78
Новосибирская область	49
Москва	48
Челябинская область	13
Московская область	9

Наибольшие отгрузки риса по железной дороге показали: Краснодарский край - 1,9 тыс. тн и Приморский край - 0,8 тыс.тн.

**Регионы-лидеры по получению за 08.04.2023 - 14.04.2023, МТ**

Регионы - лидеры по получению	МТ
Новосибирская область	800
Челябинская область	603
Иркутская область	415
Алтайский край	271
Красноярский край	169
Башкортостан	142
Хакасия	135

Приморский край	108
Пермский край	95
Свердловская область	94

Максимальные объемы получение риса по железной дороге показали: Новосибирская область - 0,8 тыс. тн и Челябинская область - 0,6 тыс.тн.

**Компании-лидеры по внутренним отгрузкам за 08.04.2023 - 14.04.2023, МТ**

Компании-лидеры по внутренним отгрузкам	МТ
АО ФИРМА "АГРОКОМПЛЕКС" ИМ. Н.И.ТКАЧЕВА	611
ООО "ДА-ЛИНА ТРАНС"	548
ООО "КУБАНЬ-ЛОГИСТИК"	410
ООО "ДиДиПи Трейд"	255
ДВСМЗ	199
ООО "АТП КИР"	136
КОНТЕЙНЕРШИПС ИСТ	97
ООО "ЖТЭК"	78
ЗАО "Логистика - Терминал"	78
ООО "ФИТ"	77

**Компании-лидеры по получению за 08.04.2023 - 14.04.2023, МТ**

Компании-лидеры по получению	МТ
ООО "База Малино"	272
ФМ-ТРЕЙДИНГ	269
РЕСУРС	255
ООО "АГРОПРОМБИЗНЕС"	204
ООО *Мочищенский завод ЖБК*	203
ТД СОЛЬ ЧЕРНОЗЕМЬЯ	202
ИП ЛАГОШИНА ОЛЬГА АЛЕКСАНДРОВНА	136
ЛЕНИНСКОЕ ТРАМВАЙНОЕ ДЕПО 2	136
ОАО "МАКФА"	135
ЕВРОСИБ СПБ-ТРАНСПОРТНЫЕ СИСТЕМЫ	97

По внутрироссийским отгрузкам лидерами выступили АО ФИРМА "АГРОКОМПЛЕКС" ИМ. Н.И.ТКАЧЕВА с объемом 0,6 тыс.тн и ООО "ДА-ЛИНА ТРАНС" - 0,5 тыс.тн, крупнейшие получатели риса: ООО "База Малино" - 0,3 тыс.тн и ФМ-ТРЕЙДИНГ - 0,3 тыс.тн

**Компании-лидеры по экспорту за 08.04.2023 - 14.04.2023, МТ**

Компании-лидеры по экспорту	МТ
АО ФИРМА "АГРОКОМПЛЕКС" ИМ. Н.И.ТКАЧЕВА	68
ОАО "МАКФА"	13
АЛТАЙСКАЯ КРУПА	7

**Распределение отгрузок регионов-лидеров за 08.04.2023 - 14.04.2023, МТ**

Регион отправления	Регион получения	Всего, МТ
<b>Всего</b>		<b>3225</b>
<b>Краснодарский край</b>		<b>1844</b>
в том числе	Новосибирская область	609
	Иркутская область	339
	Алтайский край	204
	Башкортостан	142
	Хакасия	135
	Челябинская область	72
	Ленинградская область	68
	Карелия	68

	Свердловская область	67
	Красноярский край	67
<b>Приморский край</b>		<b>781</b>
в том числе	Челябинская область	321
	Пермский край	95
	Новосибирская область	68
	Омская область	68
	Чувашия	66
	Нижегородская область	66
	Красноярский край	27
	Иркутская область	26
	Санкт-Перетбург	23
	Москва	19
<b>Санкт-Перетбург</b>		<b>383</b>
в том числе	Челябинская область	130
	Новосибирская область	123
	Приморский край	77
	Красноярский край	26
	Свердловская область	26
<b>Ростовская область</b>		<b>116</b>
в том числе	Алтайский край	67
	Приморский край	26
	Иркутская область	23
<b>Алтайский край</b>		<b>101</b>
в том числе	Хабаровский край	60
	Иркутская область	26
	Забайкальский край	14

Основные поставщики по 10 ведущим областям за 08.04.2023 - 14.04.2023, МТ

Регион получения	Поставщик	Всего, МТ
<b>Всего</b>		<b>2258</b>
<b>Новосибирская область</b>		<b>800</b>
в том числе	ООО "КУБАНЬ-ЛОГИСТИК"	269
	АО ФИРМА "АГРОКОМПЛЕКС" ИМ. Н.И.ТКАЧЕВА	136
	КОНТЕЙНЕРШИПС ИСТ	97
	ООО САГРОСМАКТ	68
	ООО Компания *Новотэк Плюс*	67
	ИП ТАРАСЕНКО ВИКТОР ФЕДОРОВИЧ	67
	ООО *Агро-Альянс*	67
	ЗАО "Логистика - Терминал"	26
<b>Челябинская область</b>		<b>603</b>
в том числе	ООО "ДиДиПи Трейд"	255
	ООО "ЖТЭК"	78
	ООО "КУБАНЬ-ЛОГИСТИК"	72
	ООО "ТЕРМИНАЛ"	67
	ДВСМЗ	66
	ООО "СКЛАДСЕРВИС"	62
<b>Иркутская область</b>		<b>415</b>
в том числе	ООО "ДА-ЛИНА ТРАНС"	271
	АО ФИРМА "АГРОКОМПЛЕКС" ИМ. Н.И.ТКАЧЕВА	68
	ПКФ ВИКОНТ	26

	ООО "АТП КИР"	26
	ОАО "ТрансКонтейнер"	23
<b>Алтайский край</b>		<b>271</b>
в том числе	АО ФИРМА "АГРОКОМПЛЕКС" ИМ. Н.И.ТКАЧЕВА	204
	ООО "ДОНСКИЕ КРУПЫ"	67
<b>Красноярский край</b>		<b>169</b>
в том числе	АО ФИРМА "АГРОКОМПЛЕКС" ИМ. Н.И.ТКАЧЕВА	67
	ООО "БЕСТ ГРУПП"	48
	ООО "ЛОТУС ГРУПП"	27
	ЗАО "Логистика - Терминал"	26

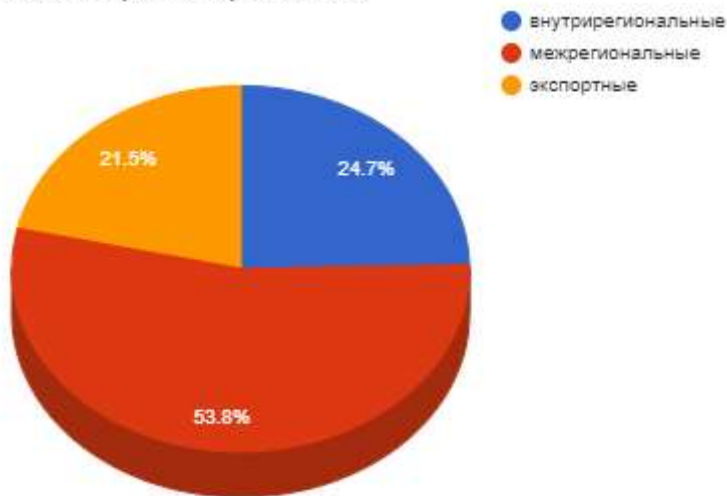
МУКА

Железнодорожные перевозки в РФ за 08.04.2023 по 14.04.2023 с ретроспективой, тыс. МТ

Дата	18.03.2023 - 24.03.2023	25.03.2023 - 31.03.2023	01.04.2023 - 07.04.2023	08.04.2023 - 14.04.2023	Изменение за период, %	Доля в общих перевозках, %
внутрирегиональные	6,08	9,45	7,78	6,97	-10,49 ↓	24,67
межрегиональные	12,21	17,16	14,01	15,21	+8,58 ↑	53,85
экспортные	8,43	7,77	5,78	6,07	+5,00 ↑	21,48
импортные	-	0,05	-	-	0,00 ⇔	-
транзитные все	-	-	-	-	0,00 ⇔	-

\* в качестве регионов выступают макрорегионы (федеральные округа)

Железнодорожные перевозки в РФ



Суммарный объем перевозок пшеничной и ржаной муки по российской ж/д за рассматриваемый период составил 28,24 тыс. МТ (+2,45% к предыдущему периоду)

За рассматриваемый период внутреннее движение пшеничной и ржаной муки по ж/д по территории РФ составило 22,18 тыс. МТ (включает все перевозки внутри России).

За рассматриваемый период внутреннее движение пшеничной и ржаной муки по ж/д по российской территории составило 78,5%, доля экспортных 21,5%, импортных 0,0%, и транзитных 0,0%.

Соотношение внутрирегиональных к межрегиональным перевозкам (в качестве регионов выступают макрорегионы - федеральные округа) составило 45,8%, за прошлый период 55,6%.

Объем внутрироссийских перевозок составил к объему прошлого периода 101,8%.

Межрегиональный баланс перевозок по макрорегионам РФ за 08.04.2023 - 14.04.2023, тыс. МТ

Регион	Отгрузки внутри округа	Отгрузки из округа	Отгрузки в округ	Экспорт округа	Импорт округа	Сальдо округа за 08.04-14.04
N/A	0,00	0,00	0,00	0,14	0,00	0,00 ⇔
Центральный ФО	0,20	2,56	0,79	0,87	0,00	-2,44 ↓
Дальневосточный ФО	0,00	1,25	6,60	0,00	0,00	+5,35 ↑
Приволжский ФО	0,07	0,45	2,22	0,60	0,00	+1,23 ↑
Северо-Западный ФО	0,01	0,00	2,82	0,00	0,00	+2,82 ↑
Сибирский ФО	6,48	10,07	0,54	0,81	0,00	-3,86 ↓
Уральский ФО	0,00	0,57	2,03	0,41	0,00	+1,05 ↑
Южный ФО	0,21	0,29	0,20	3,24	0,00	-3,11 ↓

Максимальные ж/д отгрузки пшеничной и ржаной муки, включая внутренние, за указанный период произвел Сибирский ФО - 16,55 тыс.МТ (74,6% от всех отгрузок по РФ).

Максимальный экспорт произвел Южный ФО в количестве 3,24 тыс.МТ (54,5% от всего экспорта).

Импорт за 08.04.2023 - 14.04.2023, МТ

Импорт из	за отчетный период, МТ	с начала года по 14.04.2023, МТ	на тот же период с начала прошлого года, МТ
Дальнее зарубежье	0	67	0
<b>Всего</b>	<b>0</b>	<b>67</b>	<b>0</b>

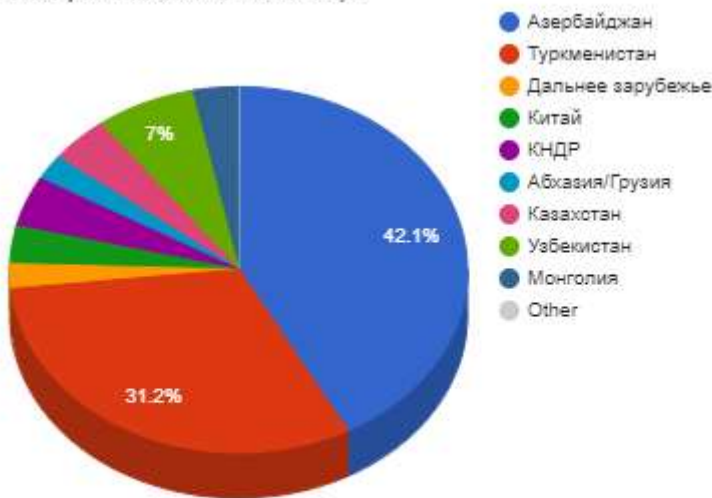
За период с начала года лидером по ж/д экспорту в Россию является Дальнее зарубежье: 68 МТ, что на 68 МТ больше пшеничной и ржаной муки, чем в прошлом году за аналогичный период.

Всего с начала года по ж/д импортировано в Россию 68 МТ, что на 68 МТ больше пшеничной и ржаной муки, чем в прошлом году за аналогичный период.

**Экспорт за 08.04.2023 - 14.04.2023, МТ**

Экспорт в	за отчетный период, МТ	с начала года по 14.04.2023, МТ	на тот же период с начала прошлого года, МТ
Азербайджан	2553	33798	11667
Туркменистан	1890	28817	22797
Дальнее зарубежье	133	14569	4634
Китай	202	7751	2240
Таджикистан	0	5566	2972
КНДР	270	5031	0
Грузия	0	4395	5075
Абхазия/Грузия	135	3892	3825
Казахстан	251	3651	2783
Узбекистан	426	3464	6064
Киргизия	3	1382	4050
Монголия	198	788	333
Белоруссия	0	517	712
Молдова	0	0	269
<b>Всего</b>	<b>6067</b>	<b>113627</b>	<b>67425</b>

Экспорт за 08.04.2023 - 14.04.2023, %



За период с начала года лидером по ж/д импорту из России является Азербайджан: 33799 МТ, что на 22132 МТ больше пшеничной и ржаной муки, чем в прошлом году за аналогичный период.

Объем поставок пшеничной и ржаной муки по ж/д с начала года составил 113628 МТ, что на 68 МТ больше пшеничной и ржаной муки, чем в прошлом году за аналогичный период.

**Транзит за 08.04.2023 - 14.04.2023, МТ**

Транзит в	за отчетный период, МТ	с начала года по 14.04.2023, МТ	на тот же период с начала прошлого года, МТ
<b>Всего</b>	<b>0</b>	<b>0</b>	<b>0</b>

**Регионы-лидеры по отгрузкам за 08.04.2023 - 14.04.2023, МТ**

Регионы - лидеры по отгрузкам	МТ
Алтайский край	10257
Новосибирская область	2369
Томская область	1679
Дагестан	1208
Кемеровская область	1152
Ставропольский край	1115



Волгоградская область	1074
Воронежская область	1005
Амурская область	938
Челябинская область	914

Наибольшие отгрузки пшеничной и ржаной муки по железной дороге показали: Алтайский край - 10,3 тыс. тн и Новосибирская область - 2,4 тыс.тн.

**Регионы-лидеры по получению за 08.04.2023 - 14.04.2023, МТ**

Регионы - лидеры по получению	МТ
Приморский край	3807
Иркутская область	2520
Амурская область	1728
Бурятия	1599
Забайкальский край	1236
Хабаровский край	903
Архангельская область	738
Кировская область	668
Красноярский край	611
Удмуртия	599

Максимальные объемы получение пшеничной и ржаной муки по железной дороге показали: Приморский край - 3,8 тыс. тн и Иркутская область - 2,5 тыс.тн.

**Компании-лидеры по внутренним отгрузкам за 08.04.2023 - 14.04.2023, МТ**

Компании-лидеры по внутренним отгрузкам	МТ
ЗАО "АЛЕЙСКЗЕРНОПРОДУКТ" ИМ.С.Н.СТАРОВОЙТОВА	3501
ОАО "МЕЛЬНИК"	1739
ОАО АК "Томские мельницы"	1480
ООО "НМ"	1016
ОАО "ТрансКонтейнер"	830
ООО "НОВОСИБИРСКИЙ МЕЛЬКОМБИНАТ № 1"	739
АО "КОРОТОЯКСКИЙ ЭЛЕВАТОР"	670
ЗАКРЫТОЕ АКЦИОНЕРНОЕ ОБЩЕСТВО *АЛТАЙ-ЗЛАК*	619
ООО "РУССКИЕ МЕЛЬНИЦЫ"	611
ООО "КАЛМАНСКИЙ КХП"	603

**Компании-лидеры по получению за 08.04.2023 - 14.04.2023, МТ**

Компании-лидеры по получению	МТ
ЗАО "АЛЕЙСКЗЕРНОПРОДУКТ" ИМ.С.Н.СТАРОВОЙТОВА	1386
ООО "КОМПАНИЯ "КЛАСС"	535
ОАО "ВМТП"	490
ООО "ЭКОНОМ"	474
ВЛАДХЛЕБ	469
ОАО «БЛАГОВЕЩЕНСКАЯ КОНДИТЕРСКАЯ ФАБРИКА «ЗЕЯ»	403
ООО "Регион"	403
ООО "ОБЪЕДИНЕННАЯ ПРОДОВОЛЬСТВЕННАЯ БАЗА"	402
СЕМ ЧП АПШЕРОН-93	339
АТРУС	337

По внутрироссийским отгрузкам лидерами выступили ЗАО "АЛЕЙСКЗЕРНОПРОДУКТ" ИМ.С.Н.СТАРОВОЙТОВА с объемом 3,5 тыс.тн и ОАО "МЕЛЬНИК" - 1,7 тыс.тн, крупнейшие получатели пшеничной и ржаной муки: ЗАО "АЛЕЙСКЗЕРНОПРОДУКТ" ИМ.С.Н.СТАРОВОЙТОВА - 1,4 тыс.тн и ООО "КОМПАНИЯ "КЛАСС" - 0,5 тыс.тн

**Компании-лидеры по экспорту за 08.04.2023 - 14.04.2023, МТ**

Компании-лидеры по экспорту	МТ
ПРОМЫШЛЕННЫЙ СОЮЗ	1208

ООО "КМЗ"	672
АО "ГЛЭРА"	479
ООО "Волга Милл"	473
ОАО "Городищенский комбинат хлебопродуктов"	398
ОАО "МАКФА"	345
РЭНД-РОСС	268
УСПЕХ	203
ООО "ВАЛЕНТА"	203
ООО "БМК"	203

Распределение отгрузок регионов-лидеров за 08.04.2023 - 14.04.2023, МТ

Регион отправления	Регион получения	Всего, МТ
<b>Всего</b>		<b>15656</b>
<b>Алтайский край</b>		<b>9853</b>
в том числе	Иркутская область	1573
	Амурская область	1415
	Приморский край	1010
	Забайкальский край	952
	Бурятия	833
	Красноярский край	574
	Татарстан	446
	Хабаровский край	402
	Хакасия	379
	Ханты-Мансийский АО	335
<b>Новосибирская область</b>		<b>2369</b>
в том числе	Приморский край	1687
	Иркутская область	208
	Бурятия	202
	Челябинская область	135
	Карелия	67
	Свердловская область	67
<b>Томская область</b>		<b>1480</b>
в том числе	Приморский край	669
	Бурятия	337
	Иркутская область	202
	Амурская область	138
	Хабаровский край	67
	Забайкальский край	65
<b>Кемеровская область</b>		<b>1016</b>
в том числе	Забайкальский край	202
	Ямало-Ненецкий АО	135
	Иркутская область	135
	Амурская область	135
	Кировская область	135
	Приморский край	134
	Ханты-Мансийский АО	67
	Бурятия	67
<b>Амурская область</b>		<b>938</b>
в том числе	Удмуртия	464
	Свердловская область	337
	Омская область	135

Основные поставщики по 10 ведущим областям за 08.04.2023 - 14.04.2023, МТ

Регион получения	Поставщик	Всего, МТ
<b>Всего</b>		<b>10890</b>
<b>Приморский край</b>		<b>3807</b>
в том числе	ОАО "ТрансКонтейнер"	765
	ОАО АК "Томские мельницы"	669
	ООО "НОВОСИБИРСКИЙ МЕЛЬКОМБИНАТ № 1"	468
	ЗАО "АЛЕЙСКЗЕРНОПРОДУКТ" ИМ.С.Н.СТАРОВОЙТОВА	338
	ООО "ФИТ"	202
	АЛТАЙСКАЯ КРУПА	199
	ООО "ПРИЧУЛЫМЬЕ"	135
	ООО "БМК"	135
	ООО "НМ"	134
	ОАО "МЕЛЬНИК"	133
<b>Иркутская область</b>		<b>2520</b>
в том числе	ОАО "МЕЛЬНИК"	491
	ЗАО "АЛЕЙСКЗЕРНОПРОДУКТ" ИМ.С.Н.СТАРОВОЙТОВА	370
	ООО "КАЛМАНСКИЙ КХП"	268
	ОАО АК "Томские мельницы"	202
	АО "КОРОТОЯКСКИЙ ЭЛЕВАТОР"	199
	ООО "МЕЛЬНИК"	136
	ООО "НМ"	135
	ОАО "ОМСКАЯ МАКАРОННАЯ ФАБРИКА"	135
	ООО "ЕВСИНСКИЙ КХП"	135
	ЗАКРЫТОЕ АКЦИОНЕРНОЕ ОБЩЕСТВО *АЛТАЙ-ЗЛАК*	135
<b>Амурская область</b>		<b>1728</b>
в том числе	ЗАО "АЛЕЙСКЗЕРНОПРОДУКТ" ИМ.С.Н.СТАРОВОЙТОВА	399
	ОАО "МЕЛЬНИК"	268
	ООО "АЛТАЙСКАЯ МАРКА"	202
	АО "КОРОТОЯКСКИЙ ЭЛЕВАТОР"	201
	ЗАКРЫТОЕ АКЦИОНЕРНОЕ ОБЩЕСТВО *АЛТАЙ-ЗЛАК*	141
	ОАО АК "Томские мельницы"	138
	ООО "НМ"	135
	ООО "БМК"	68
	ООО "ПО "УСТЬ-КАЛМАНСКИЙ ЭЛЕВАТОР"	67
	АЛТАЙСКАЯ КРУПА	66
<b>Бурятия</b>		<b>1599</b>
в том числе	ЗАО "АЛЕЙСКЗЕРНОПРОДУКТ" ИМ.С.Н.СТАРОВОЙТОВА	448
	ОАО АК "Томские мельницы"	337
	ООО "ЕВСИНСКИЙ КХП"	135
	ЗАО "ТРАНССЕРВИС-ЮГ"	115
	ООО "МЕЛЬНИК"	68
	ООО "БМК"	68
	ООО "НМ"	67
	ООО "ПО "ТОПЧИХИНСКИЙ МЕЛЬКОМБИНАТ"	67
	ООО "ПРИЧУЛЫМЬЕ"	67
	ООО "НОВОСИБИРСКИЙ МЕЛЬКОМБИНАТ № 1"	67
<b>Забайкальский край</b>		<b>1236</b>
в том числе	ЗАО "АЛЕЙСКЗЕРНОПРОДУКТ" ИМ.С.Н.СТАРОВОЙТОВА	533
	ООО "НМ"	202

	ООО "ПО "ТОПЧИХИНСКИЙ МЕЛЬКОМБИНАТ"	135
	ЗАКРЫТОЕ АКЦИОНЕРНОЕ ОБЩЕСТВО *АЛТАЙ-ЗЛАК*	73
	ЗАО "Табунский элеватор"	67
	ООО "КАЛМАНСКИЙ КХП"	67
	ООО "БМК"	67
	ОАО АК "Томские мельницы"	65
	ОАО "МАКФА"	15
	ООО ТГ "АЛТАЙКОНТЕЙНЕР"	7