

ОБЗОР ЗЕРНОВОГО РЫНКА РОССИИ И СНГ



№ 235

04.09.2023-08.09.2023

ОГЛАВЛЕНИЕ

ГЛАВНОЕ, ИНДЕКСЫ И ЦЕНЫ	3
НОВОСТИ ЗЕРНОВОГО РЫНКА РОССИИ	5
Прогнозы по сбору зерна и пшеницы в сезоне 2023/24 на 07.09.2023	7
Таможенные пошлины на зерновые на 13 сентября 2023 г.	8
НОВОСТИ ЗЕРНОВОГО РЫНКА СТРАН СНГ	10
Украина.....	10
Закупочные цены на Украине на 04.09.2023	10
Закупочные цены на Украине на 07.09.2023	11
Импорт и экспорт Украины за январь-август 2023.....	11
Импорт Украины по основным странам за январь-август 2023	12
Экспорт Украины по основным странам за январь-август 2023	13
Экспорт зерновых и зернобобовых на 08.09.2023	14
Белоруссия	15
Армения.....	15
Киргизия	16
Казахстан	16
Грузия	17
ЖЕЛЕЗНОДОРОЖНЫЕ ОТГРУЗКИ.....	18
ПШЕНИЦА	18
Железнодорожные перевозки в РФ за 02.09.2023 по 08.09.2023 с ретроспективой, тыс. МТ	18
Межрегиональный баланс перевозок по макрорегионам РФ за 02.09.2023 - 08.09.2023, тыс. МТ.....	18
Импорт за 02.09.2023 - 08.09.2023, МТ	19
Экспорт за 02.09.2023 - 08.09.2023, МТ	19
Транзит за 02.09.2023 - 08.09.2023, МТ.....	19
Регионы-лидеры по отгрузкам за 02.09.2023 - 08.09.2023, МТ	19
Регионы-лидеры по получению за 02.09.2023 - 08.09.2023, МТ	20
Компании-лидеры по внутренним отгрузкам за 02.09.2023 - 08.09.2023, МТ	20
Компании-лидеры по получению за 02.09.2023 - 08.09.2023, МТ	20
Компании-лидеры по экспорту за 02.09.2023 - 08.09.2023, МТ.....	21
Распределение отгрузок регионов-лидеров за 02.09.2023 - 08.09.2023, МТ	21
Основные поставщики по 10 ведущим областям за 02.09.2023 - 08.09.2023, МТ	21
ЯЧМЕНЬ	23
Железнодорожные перевозки в РФ за 02.09.2023 по 08.09.2023 с ретроспективой, тыс. МТ	23
Межрегиональный баланс перевозок по макрорегионам РФ за 02.09.2023 - 08.09.2023, тыс. МТ.....	23
Импорт за 02.09.2023 - 08.09.2023, МТ	23
Экспорт за 02.09.2023 - 08.09.2023, МТ	24
Транзит за 02.09.2023 - 08.09.2023, МТ.....	24
Регионы-лидеры по отгрузкам за 02.09.2023 - 08.09.2023, МТ	24
Регионы-лидеры по получению за 02.09.2023 - 08.09.2023, МТ	25
Компании-лидеры по внутренним отгрузкам за 02.09.2023 - 08.09.2023, МТ	25
Компании-лидеры по получению за 02.09.2023 - 08.09.2023, МТ	25
Компании-лидеры по экспорту за 02.09.2023 - 08.09.2023, МТ.....	25
Распределение отгрузок регионов-лидеров за 02.09.2023 - 08.09.2023, МТ	26

Основные поставщики по 10 ведущим областям за 02.09.2023 - 08.09.2023, МТ	26
КУКУРУЗА	28
Железнодорожные перевозки в РФ за 02.09.2023 по 08.09.2023 с ретроспективой, тыс. МТ	28
Межрегиональный баланс перевозок по макрорегионам РФ за 02.09.2023 - 08.09.2023, тыс. МТ.....	28
Импорт за 02.09.2023 - 08.09.2023, МТ	28
Экспорт за 02.09.2023 - 08.09.2023, МТ	29
Транзит за 02.09.2023 - 08.09.2023, МТ.....	29
Регионы-лидеры по отгрузкам за 02.09.2023 - 08.09.2023, МТ	30
Регионы-лидеры по получению за 02.09.2023 - 08.09.2023, МТ	30
Компании-лидеры по внутренним отгрузкам за 02.09.2023 - 08.09.2023, МТ	30
Компании-лидеры по получению за 02.09.2023 - 08.09.2023, МТ	30
Компании-лидеры по экспорту за 02.09.2023 - 08.09.2023, МТ.....	31
Распределение отгрузок регионов-лидеров за 02.09.2023 - 08.09.2023, МТ	31
Основные поставщики по 10 ведущим областям за 02.09.2023 - 08.09.2023, МТ	31
РИС	32
Железнодорожные перевозки в РФ за 02.09.2023 по 08.09.2023 с ретроспективой, тыс. МТ	32
Межрегиональный баланс перевозок по макрорегионам РФ за 02.09.2023 - 08.09.2023, тыс. МТ.....	32
Импорт за 02.09.2023 - 08.09.2023, МТ	32
Экспорт за 02.09.2023 - 08.09.2023, МТ	33
Транзит за 02.09.2023 - 08.09.2023, МТ.....	33
Регионы-лидеры по отгрузкам за 02.09.2023 - 08.09.2023, МТ	33
Регионы-лидеры по получению за 02.09.2023 - 08.09.2023, МТ	33
Компании-лидеры по внутренним отгрузкам за 02.09.2023 - 08.09.2023, МТ	34
Компании-лидеры по получению за 02.09.2023 - 08.09.2023, МТ	34
Компании-лидеры по экспорту за 02.09.2023 - 08.09.2023, МТ.....	34
Распределение отгрузок регионов-лидеров за 02.09.2023 - 08.09.2023, МТ	34
Основные поставщики по 10 ведущим областям за 02.09.2023 - 08.09.2023, МТ	35
МУКА	36
Железнодорожные перевозки в РФ за 02.09.2023 по 08.09.2023 с ретроспективой, тыс. МТ	36
Межрегиональный баланс перевозок по макрорегионам РФ за 02.09.2023 - 08.09.2023, тыс. МТ.....	36
Импорт за 02.09.2023 - 08.09.2023, МТ	36
Экспорт за 02.09.2023 - 08.09.2023, МТ	37
Транзит за 02.09.2023 - 08.09.2023, МТ.....	37
Регионы-лидеры по отгрузкам за 02.09.2023 - 08.09.2023, МТ	37
Регионы-лидеры по получению за 02.09.2023 - 08.09.2023, МТ	38
Компании-лидеры по внутренним отгрузкам за 02.09.2023 - 08.09.2023, МТ	38
Компании-лидеры по получению за 02.09.2023 - 08.09.2023, МТ	38
Компании-лидеры по экспорту за 02.09.2023 - 08.09.2023, МТ.....	38
Распределение отгрузок регионов-лидеров за 02.09.2023 - 08.09.2023, МТ	39
Основные поставщики по 10 ведущим областям за 02.09.2023 - 08.09.2023, МТ	40

ГЛАВНОЕ, ИНДЕКСЫ И ЦЕНЫ

На отчетной неделе, с 01.09.23 по 08.09.23, мировые цены на пшеницу вели себя разнонаправленно. Цена на:

- мягкую краснозёрную озимую пшеницу на чикагской бирже (CBOT, ZW) снизилась до 567,25 центов/бушель (-0,04%);
- твёрдую краснозёрную озимую пшеницу на бирже в Канзасе (CBOT, KE) - увеличилась до 725,00 центов/бушель (0,62%);
- твёрдую краснозёрную яровую пшеницу на бирже в Миннеаполисе (MGE, MWE) - повысилась до 743,50 центов/бушель (+1,29%);

Контракт на кукурузу на бирже в Чикаго (CBOT, ZC) вырос до 468,50 центов/бушель (0,81%). Цена на рис в Чикаго (CBOT, ZR) спустилась до \$16,10/cwt (-3,30%).

Российские индикативные цены (FOB ЧМ):

- пшеницы - повысились до \$242,30/т (+1,08%);
- ячменя - повысились до \$178,00/т (0,79%);
- кукурузы – подросли до \$201,10/т (+2,60%);

Российский индекс пшеницы, СРТ Новороссийск, снизился до 15572 руб./т (-5,58%).

Внутрироссийские закупочные цены на пшеницу 4 класса, протеин 12,5%, на портовых элеваторах Черного и Азовского морей за отчетный период:

- Азов – 13500 (-700) руб./т
- Новороссийск – 17000 (0) руб./т
- Ростов-на-Дону – 13500 (-700) руб./т
- Таганрог – 13100 (-700) руб./т
- Тамань – 17000 (0) руб./т

На 6 сентября в России собрано 112 млн тонн зерновых. В целом по всем сельхозкультурам планируется выйти на показатели, превышающие среднемноголетние значения, заявил Минсельхоз РФ. В активной фазе также озимый сев.

Эксперты повышают прогнозы по сбору зерна и пшеницы в сезоне 2023/24.

4 сентября в Сочи состоялась встреча Владимира Путина с Реджепом Тайипом Эрдоганом. По заявлению России, "зерновая сделка" будет продлена только после снятия ограничений на экспорт российской агропродукции. Также стороны заявили о намерении организовать поставки 1 млн тонн зерна для переработки с целью дальнейшей поставки в беднейшие страны мира при содействии Катара. В перевозке зерна из РФ в Турцию задействуют 40 судов.

В регионах РФ наблюдается проблема с наличием топлива для аграриев, а также отмечается рост цен на отдельные виды ГСМ, что может негативно сказаться на уборочной компании и на севе озимых. Заместитель Председателя Правительства А. Новак 8 сентября провёл совещание с представителями нефтяных компаний. Они "пообещали снабжение аграриев автомобильным топливом в необходимом отрасли объеме". Первый замминистра энергетики П. Сорокин связал проблемы на топливном рынке с "серым" экспортом нефтепродуктов.

Сообщество SWIFT готово в течение 30 дней подключить "дочку" Россельхозбанка (РСХБ) к своей системе платежей, сообщает Reuters.

18 сентября "Деметра Трейдинг" запускает товарные аукционы на НТБ по закупке пшеницы. По итогам аукционов будут заключаться биржевые договоры купли-продажи с поставкой в порт Новороссийска автомобильным и ж/д транспортом.

Таможенные пошлины с 13 сентября 2023 г. на пшеницу и меслин поднимутся до 4493,7 руб./т (+486,1 / +12,13%), на ячмень поднимутся до 931,7 руб./т (+356,9 / +62,09%), на кукурузу поднимутся до 2465,2 руб./т (+510,3 / +26,10%).

Производители хлеба в Сибири сообщили, что в октябре намерены повысить отпускные цены на 5–10%. В условиях ухудшения качества зерна из-за засухи летом и дождей осенью стоимость хлеба может быть ещё проиндексирована, сообщается в материале Коммерсанта.

К уборке кукурузы приступили аграрии Белоруссии и Украины.

В Казахстане намолочено 4,8 млн тонн зерна при урожайности 10 ц/га. В основных зерносеющих регионах последние две недели не прекращаются осадки, ожидаются заморозки, из-за чего в северных областях высок риск ухудшения качества нового зерна, его

прорастания и высокой влажности. В Правительстве выработали ряд мер для поддержки аграриев, пострадавших от погоды. Продкорпорация зарезервирует зерно высокого качества для будущей посевной кампании.

НОВОСТИ ЗЕРНОВОГО РЫНКА РОССИИ

В августе 2023 года Россия установила семилетний рекорд по экспорту зерна, отгрузив 7,7 млн тонн, что на 32% больше, чем за аналогичный период прошлого года. Об этом сообщила Елена Тюрина, директор аналитического департамента Российского зернового союза. Экспорт пшеницы составил 6,5 млн тонн — на 36,6% больше по сравнению с августом 2022 года. С начала сельхозгода отгружено уже 13,3 млн тонн зерновых, в 1,6 раза больше, чем за первые два месяца прошлого сезона. Крупнейшими покупателями российской пшеницы стали Египет (910 тыс. тонн), Алжир (610 тыс. тонн) и Турция (481 тыс. тонн).

Египетское агентство по закупкам продовольствия (GASC) закупило 480 тыс. тонн российской пшеницы у трейдера Solaris по цене \$270 за тонну. Сделка прошла в рамках прямых закупок, метод которых Египет стал применять после начала конфликта в Украине. Приобретенная партия оказалась дешевле, чем предложения на традиционных тендерах. Трейдеры указывают, что цена может быть ниже уровня, рекомендованного российскими властями, что вызывает вопросы о ценовой политике России на рынке пшеницы.

Структуры, действующие в интересах экс-главы Минсельхоза Александра Ткачева, планируют приобрести ГК "Юг Руси", крупного производителя подсолнечного масла в РФ. Новым гендиректором "Юга Руси" стал Камиль Музафаров, который в июле учредил ООО "Ресурс". Эта компания, заложенная в Московском кредитном банке, возможно, станет покупателем "Юга Руси". Смену руководства в "Юге Руси" назвали "обычной ротацией менеджмента".

Генеральный секретарь ООН Антониу Гутерриш предложил специальный механизм, который позволит России участвовать в зерновых сделках, не подключаясь прямо к международной платежной системе SWIFT. Этот шаг был необходим из-за санкций, которые исключают российские банки из SWIFT. Информацию об этом раскрыл президент Турции Реджеп Тайип Эрдоган после своих переговоров с российским президентом Владимиром Путиным.

Кроме того, Эрдоган упомянул, что ООН активно занимается вопросом страхования российских судов. Из-за текущих санкций британские страховые компании отказываются страховать российские суда, что создает препятствия для их работы. ООН, по словам Эрдогана, работает над решением этой проблемы.

Россия не может конкурировать в экспорте муки из-за нарушений Турцией правил ВТО, считает президент Российского зернового союза Аркадий Злочевский. Турция использует перекрестное субсидирование, что привело к лидерству в мировых поставках муки. Россия и Турция рассматривают схему поставок российского зерна в Турцию для переработки в муку и дальнейших поставок в нуждающиеся страны.

Экспорт российского зерна в августе 2023 года достиг рекордных показателей, сентябрь также может стать рекордным месяцем, сообщает аналитический центр «Русагротранс». Объем экспорта зерна в августе составил около 6,75 млн тонн, что является максимумом в истории российского экспорта. Эксперты прогнозируют, что в сентябре экспорт пшеницы может составить 5,45–5,50 млн тонн.

Президент России Владимир Путин поручил рассмотреть вопрос о приоритетном обеспечении аграриев российской сельскохозяйственной техникой. Премьер-министр Михаил Мишустин ответственен за выполнение поручения до 15 ноября 2023 года. Это инициатива направлена на поддержку отечественных производителей сельхозтехники.

Россия может побить прошлогодний рекорд по экспорту зерна, достигнув более 60 млн тонн в сельскохозяйственном году 2023-2024, сообщает РЗС. Урожайные перспективы и текущие темпы отгрузки зерна подтверждают этот прогноз. Сбор зерновых в новом сельскохозяйственном году оценивается в 140 млн тонн, в том числе пшеницы — 91-92 млн тонн.

Аграрии Ставрополя начали уборку кукурузы на зерно. Работы начались в четырёх округах и охватили площадь в 1,4 тыс. га, с общим урожаем в 7,5 тыс. тонн. Средняя урожайность составила 55,7 ц/га. В целом, уборка будет проведена на площади более 130 тыс. га. Благоприятные погодные условия позволили начать работы в срок.

Урожай зерна в России в этом году прогнозируется в объеме 130 млн тонн, с экспортным потенциалом 60 млн тонн, заявил президент РФ Владимир Путин. В прошлом году Россия экспортировала рекордные 60 млн тонн зерна. Минсельхоз ранее прогнозировал урожай на уровне 123 млн тонн, но не исключал его повышения.

Проблемы с обеспечением АПК РФ горюче-смазочными материалами, которые и раньше тормозили колесо аграрных работ, в этом году серьезно обострились. И если прежде они касались в основном роста цен на ГСМ, то в этом году к резкому подорожанию прибавился и дефицит, прежде всего, дизельного топлива. Техника оказалась на дорогом голодном пайке, отмечают опрошенные Интерфаксом представители отрасли.

Производство круп в России в 2023 году растет. За январь-июль произведено более 1 млн тонн круп. Выпуск гречневой, овсяной и кукурузной крупы увеличился. Это позволяет полностью обеспечивать внутренний рынок и снижает цены на крупы, сообщает Минсельхоз.

4 сентября в Сочи встретились президенты России и Турции. Путин готов рассмотреть возобновление зерновой сделки при снятии ограничений на российскую агропродукцию. Турция предложила новые инициативы для черноморской зерновой сделки в сотрудничестве с ООН. Эрдоган утверждает, что альтернативы не оправдали ожиданий и подчеркивает важность сделки для бедных стран. Россия планирует начать бесплатные поставки зерна в 6 африканских стран и организовать поставку 1 млн тонн зерна в Турцию для переработки и дальнейшей отправки в беднейшие страны с поддержкой Катара.

Министр сельского хозяйства РФ Дмитрий Патрушев предупреждает о проблемах с наличием горюче-смазочных материалов (ГСМ) в нескольких регионах. Это может остановить уборочную компанию и сев озимых, что "будет катастрофой", сказал он. Патрушев также предложил возможность временного закрытия экспорта нефтепродуктов для стабилизации ситуации.

Замглавы МИД РФ Александр Грушко сообщил, что скоро начнутся рабочие контакты для проработки технических деталей по вопросам поставки зерна в Турцию с помощью Катара. Все принципиальные договоренности уже достигнуты. Ранее Владимир Путин заявил о планах поставить в Турцию один миллион тонн зерна для переработки и дальнейших поставок в беднейшие страны.

Первый замминистра сельского хозяйства РФ Оксана Лут сообщила, что Белгородская область сохранила уровень урожая зерновых, несмотря на сложную ситуацию в регионе. Минсельхоз планирует учитывать эту ситуацию в госпрограммах и грантах для сельхозпроизводителей в приграничных с Украиной регионах. Лут подчеркнула важность прозрачной оценки ущерба для фермеров, попавших в трудные условия.

АККОР обратилась к Михаилу Мишустину из-за резкого роста цен на дизельное топливо и другие ресурсы, снижающих доходность фермеров. Цены на топливо в августе выросли с 54 до 75 рублей за литр. Фермеры просят срочных мер: отменить акциз на топливо, зафиксировать цены на удобрения, обнулить экспортные пошлины на зерно и увеличить финансирование через Росагролизинг.

Деятельность по реализации меморандума между Россией и ООН о зерновой сделке фактически приостановлена, говорится в заявлении на сайте российского дипведомства. ООН перестала отправлять регулярные отчеты России. МИД России также заметил отсутствие реакции ООН на другие вопросы, включая аммиакопровод Тольятти - Одесса.

На 6 сентября в России собрано 112 млн тонн зерновых, сообщил министр сельского хозяйства Дмитрий Патрушев. Сбор других культур также идет динамично, с планами превзойти среднегодовые показатели. Площадь озимого сева в 2023 году планируется в размере 20 млн гектаров. Вопросы обеспеченности аграриев ресурсами под контролем, хотя есть проблемы с ростом цен на топливо. Ситуация решается совместно с Минэнерго, ФАС и РЖД.

Экспортные пошлины на зерно в России привели к сокращению посевных площадей и уменьшению технологичности в сельском хозяйстве, что может привести к снижению урожайности, особенно в условиях засухи, предупреждает глава Российского зернового союза. Цены на зерно внутри страны снижаются, а стоимость топлива и средств защиты растений растет, что ухудшает экономическую ситуацию для аграриев. Если этот тренд продолжится, риски для урожая возрастут.

Как следует из обзора аналитического центра "СовЭкон", прогноз экспорта российской пшеницы на сезон 2023/24 гг. повышен с 48,1 млн тонн до 48,6 млн тонн. Это превысит прошлогодний рекорд в 46,9 млн тонн. Причиной являются рекордные продажи: на 4 сентября объем заключенных контрактов составил 5,7 млн тонн, в сравнении с 0,7 млн тонн годом ранее. Маржинальность экспортных операций остается высокой, достигая до \$10 за тонну. Оценка урожая пшеницы в сезоне 2023/24 составляет 92,1 млн тонн. Эксперты отмечают, что активные продажи будут поддерживать рублевые котировки, но высокий урожай в краткосрочной перспективе может оказать давление на цены.

Как сообщает пресс-служба Национальной товарной биржи (НТБ, часть Группы "Московская биржа"), с 18 сентября 2023 года стартуют товарные аукционы компании "Деметра Трейдинг" по закупке пшеницы. Аукционы предусматривают заключение биржевых договоров с поставкой в порт Новороссийска различными видами транспорта. "Деметра Трейдинг", являясь частью "Деметра-Холдинг", обеспечивает эффективную логистику и квоты на терминалах.

Министр сельского хозяйства РФ Дмитрий Патрушев и глава АККОР Ставропольского края Сергей Колесников заявили о критической ситуации с дефицитом топлива в аграрном секторе. С 15 августа цены на дизтопливо взлетели на почти 90%, и даже по высоким ценам топлива нет на рынке. По данным Колесникова, полевые работы частично остановлены, и уборка урожая находится на грани срыва. Аграрии остаются без средств на весеннюю посевную кампанию, так как текущие цены на пшеницу существенно ниже прошлогодних. Ситуация создает напряженность не только в экономическом, но и в социальном плане, фермеры готовятся к митингам.

Прогнозы по сбору зерна и пшеницы в сезоне 2023/24 на 07.09.2023

	урожай пшеницы (млн тонн)	валовый сбор зерна (млн тонн)
Минсельхоз РФ	78	123
Международный совет по зерну (МСЗ)	84,4	124,9

Русагротранс	88,7	137,2
Российский зерновой союз	91-92	140
ПроЗерно	90,7	140
ИКАР	91	140
СовЭкон	92,1	142,2



Хозяйства Краснодарского края начали уборку риса. По состоянию на 5 сентября, убраны первые 28 тыс. гектаров. В этом году площадь сева увеличилась на 20% до 110 тыс. гектаров благодаря временной дамбе на Федоровском гидроузле. В прошлом году регион столкнулся с уменьшением сева на 25% из-за аварии на этом гидроузле. Несмотря на повреждение рисовых чеков летним градом, прогнозы по урожаю остаются оптимистичными.



Агрохолдинг "Степь", входящий в АФК "Система", начал осеннюю посевную кампанию, сначала в Ростовском кластере, а затем и в Краснодарском и Ставропольском краях. По словам гендиректора Андрея Недужко, планируется завершить сев к середине октября. Общая площадь сева останется неизменной по сравнению с прошлым годом. Стратегия агрохолдинга ориентирована на интенсивное развитие, включая сотрудничество с селекционерами и внедрение цифровых технологий. Площади под собственным сортом озимой пшеницы "Система" будут увеличены в три раза. По основным агрокультурам "Степь" использует только российский посевной материал.



Цены на хлеб в России могут подняться на 5–10% в ближайшие два месяца из-за роста себестоимости производства и увеличения цен на компоненты. Повышение цен подтверждено производителями из разных регионов. Стоимость сахара, воды и других компонентов, а также тарифы на транспортировку выросли. В то же время, рост цен на хлеб замедлялся в прошлом году из-за рекордного урожая зерна и снижения стоимости муки.



Британские ВВС патрулируют Черное море для защиты судов с украинским зерном после прекращения зерновой сделки 17 июля. Лондон намерен использовать разведку для мониторинга деятельности России в регионе.



Таможенные пошлины с 13 сентября 2023 г.:

- на пшеницу и меслин поднимутся до 4493,7 руб./т (+486,1 / +12,13%);
- на ячмень поднимутся до 931,7 руб./т (+356,9 / +62,09%);
- на кукурузу поднимутся до 2465,2 руб./т (+510,3 / +26,10%).

Таможенные пошлины на зерновые на 13 сентября 2023 г.

Вид культуры	Индикативные цены, USD	Ставка пошлины, руб.	
8 сентября 2023 г.	(дата размещения-последний рабочий день недели)		
Пшеница и меслин (коды из 1001 19 000 0 и из 1001 99 000 0 ТН ВЭД ЕАЭС)	241,6	↑4493,7	+486,1 / +12,13%
Ячмень (код из 1003 90 000 0 ТН ВЭД ЕАЭС)	177,5	↑931,7	+356,9 / +62,09%
Кукуруза (код из 1005 90 000 0 ТН ВЭД ЕАЭС)	200,1	↑2465,2	+510,3 / +26,10%
1 сентября 2023 г.	(дата размещения-последний рабочий день недели)		

Пшеница и меслин (коды из 1001 19 000 0 и из 1001 99 000 0 ТН ВЭД ЕАЭС)	238,6	↑4007,6	+278,4 / +7,47%
Ячмень (код из 1003 90 000 0 ТН ВЭД ЕАЭС)	175,3	↑574,8	+143,0 / +33,12%
Кукуруза (код из 1005 90 000 0 ТН ВЭД ЕАЭС)	196,0	↑1954,9	+23,4 / +1,21%
25 августа 2023 г.	(дата размещения-последний рабочий день недели)		
Пшеница и меслин (коды из 1001 19 000 0 и из 1001 99 000 0 ТН ВЭД ЕАЭС)	237,6	↓3729,2	-540,7 / -12,66%
Ячмень (код из 1003 90 000 0 ТН ВЭД ЕАЭС)	175,5	↓431,8	-428,5 / -49,81%
Кукуруза (код из 1005 90 000 0 ТН ВЭД ЕАЭС)	198,3	↓1931,5	-563,7 / -22,59%



Экспорт пшеницы из России в первые два месяца сезона 2023/2024 установил новый рекорд, достигнув 9,6 млн тонн. Предыдущий рекорд был в 2018 году и составил 8,9 млн тонн. По сравнению с аналогичным периодом прошлого года (6 млн тонн), экспорт увеличился на 60%. Большинство поставок направлялось в Африку (42%) и Ближний Восток (33%), а также в Азию и Южную Америку.

НОВОСТИ ЗЕРНОВОГО РЫНКА СТРАН СНГ

УКРАИНА

Средневзвешенные цены закупки зерновых и масличных культур на 04.09.23 на Украине на условиях СРТ терминалы, EXW элеваторы, СРТ переработчики, FCA, СРТ доллар, FOB, DAF, CIF, по данным Grain Trade

Закупочные цены на Украине на 04.09.2023

	EXW элеваторы, грн	СРТ переработчик, грн	FCA, грн	СРТ терминал, \$	DAF, \$	CIF, \$
отруби пшеничные			3367			
горох	7300		7500			145
гречка			1111			
кукуруза	5500	6300	4839	170	165	233
мука в/с	10000					
просо	9000					350
пшеница 1 класс	6150					
пшеница 2 класс			5500	175	175	237
пшеница 3 класс	5400		5275	174		194
пшеница 4 класс	5050		5400			208
тритикале			3500			
сахар						843
ячмень	4425		4425	145		180
ячмень пивоваренный	5500					

Украинская зерновая ассоциация (УЗА) увеличила прогноз урожая на 2023 год на 3,7 млн тонн, ожидая 80,5 млн тонн зерновых и масличных. В 2022 году этот показатель составил 73,8 млн тонн. Прогноз экспорта в сезоне 2023/2024 — 49 млн тонн, в прошлом сезоне было 58 млн тонн. По культурам: оценка урожая пшеницы увеличена с 20,2 до 22 млн тонн, ячменя — с 5,2 до 5,8 млн тонн, кукурузы — с 26,9 до 28 млн тонн. Урожай подсолнечника ожидается на уровне 13,9 млн тонн, рапса — 4,1 млн тонн, сои — 4,8 млн тонн. Экспорт пшеницы может составить 16 млн тонн, ячменя — 3 млн, кукурузы — 22 млн, подсолнечника — 0,5 млн, рапса — 4 млн, сои — 3,3 млн тонн. Благоприятные погодные условия и улучшение урожайности стали причиной роста прогноза, несмотря на сокращение посевных площадей на 2 млн гектаров.

Аграрии Украины приступили к севу озимых на зерно, сообщает Минагрополитики. По состоянию на начало сентября уже посеяно 699,7 тыс. га озимых, из которых рапса — 654,9 тыс. га и 44,8 тыс. га зерновых (пшеницы — 42,5 тыс. га, ячменя — 1,2 тыс. га и ржи — 1,1 тыс. га).

В Украине отмечается почвенная засуха на 50-60% площадей, предназначенных для сева озимых культур. Это создаёт малоблагоприятные условия для посева, особенно озимого рапса. Оптимальные сроки для сева озимых культур возможно придётся сдвинуть. Тем не менее, для созревания поздних сельхозкультур условия в августе были удовлетворительными.

Министр экономики Украины Юлия Свириденко и премьер-министр Хорватии Андрей Пленкович обсудили двустороннюю торговлю и экспорт украинского зерна через хорватские порты. Свириденко подчеркнула, что этот логистический маршрут уже

пользуется популярностью и имеет потенциал для дальнейшего развития. Также были обсуждены вопросы экспортных ограничений для украинского экспорта.



Средневзвешенные цены закупки зерновых и масличных культур на 07.09.23 на Украине на условиях СРТ терминалы, EXW элеваторы, СРТ переработчики, FCA, СРТ доллар, FOB, DAF, CIF, по данным Grain Trade

Закупочные цены на Украине на 07.09.2023

	EXW элеваторы, грн	СРТ переработчик, грн	FCA, грн	СРТ терминал, \$	DAF, \$	CIF, \$
отруби пшеничные			3367			
горох	7300		7500			145
гречка			1111			
кукуруза	5500	6300	4839	170	165	233
мука в/с	10000					
просо	9000					350
пшеница 1 класс	6150					
пшеница 2 класс			5500	175	175	237
пшеница 3 класс	5400		5275	174		194
пшеница 4 класс	5050		5400			208
тритикале			3500			
сахар						843
ячмень	4425		4425	145		180
ячмень пивоваренный	5500					



Большинство стран ЕС выступили против продления запрета на импорт украинского зерна, вопреки позиции Польши, Венгрии, Румынии, Болгарии и Словакии, которые хотят продлить запрет до конца 2023 года. Франция и Германия критикуют ограничения и просят Еврокомиссию рассмотреть альтернативы. Президент Украины Владимир Зеленский выразил протест против продления запрета и готов обратиться в арбитраж, если запрет будет продлен.



Согласно анализу данных Государственной фискальной службы Украины за январь-август 2023, проведенному Zerno.Ru:

- импорт пшеницы и меслина (ТН ВЭД 1001) составил 34,00 тыс. т (11603,0% от аналогичного периода 2022 года), экспорт - 10,50 млн т (258,0% от аналогичного периода 2022 года). За август 2023 года импорт пшеницы и меслина составил 163,0 т, экспорт - 1,2 млн т.
- Импорт ячменя (ТН ВЭД 1003) составил 97,00 т (54,0% от аналогичного периода 2022 года), экспорт - 1,58 млн т (187,0% от аналогичного периода 2022 года). За август 2023 года импорт ячменя составил 0,0 т, экспорт - 202,0 тыс. т.
- Импорт кукурузы (ТН ВЭД 1005) составил 12,01 тыс. т (83,0% от аналогичного периода 2022 года), экспорт - 18,66 млн т (123,0% от аналогичного периода 2022 года). За август 2023 года импорт кукурузы составил 200,0 т, экспорт - 900,4 тыс. т.

Импорт и экспорт Украины за январь-август 2023

Товар	Импорт		Экспорт	
	стоимость, тыс.долл.	вес, т	стоимость, тыс.долл.	вес, т
пшеница и меслин	6 608	33 997	2 043 772	10 504 194
рожь	40	38	1 367	6 007

ячмень	119	97	272 696	1 583 565
овес	8	5	280	1 079
кукуруза	47 434	12 009	3 741 716	18 663 733
рис	39 091	52 376	101	59
сорго	124	32	11 091	48 669
гречиха и прочие злаки	498	460	11 624	37 175
мука пшеничная и ржаная	1 183	1 515	31 964	106 028
мука прочая	77	57	1 265	3 636
отруби	232	254	31 801	274 047

Импорт Украины по основным странам за январь-август 2023

Группа	Товар	Страна	Объем в денежном эквиваленте, USD		
			Стоимость (тыс. \$)	Удельный вес	За отчетный месяц (тыс. \$)
1001	пшеница и меслин	Швейцария	5076	76,8%	
		Польша	807	12,2%	11
		Венгрия	181	2,7%	
		Другие страны	544	8,2%	145
1002	рожь	Франция	40	97,6%	
		Италия	1	2,4%	
1003	ячмень	Чехия	71	59,7%	
		Франция	21	17,7%	
		Германия	10	8,4%	0
		Другие страны	17	14,3%	0
1004	овес	Германия	7	87,5%	
		Чехия	1	12,5%	
1005	кукуруза	Франция	28481	60,0%	74
		Австрия	7445	15,7%	0
		Румыния	3962	8,4%	0
		Другие страны	7545	15,9%	116
1006	рис	Китай	14291	36,6%	3350
		Индия	14157	36,2%	1907
		Другие страны	7719	19,8%	867
		Франция	52	41,9%	
		Аргентина	1	0,8%	
		Другие страны	1	0,8%	
1008	гречиха и прочие злаки	Казахстан	255	51,1%	
		Перу	87	17,4%	66
		Индия	61	12,2%	3
		Другие страны	96	19,2%	5

1101	мука пшеничная и ржаная	Италия	890	75,2%	115
		Польша	128	10,8%	0
		Финляндия	56	4,7%	3
		Другие страны	110	9,3%	6
1102	мука прочая	Таиланд	46	60,5%	
		Финляндия	10	13,2%	3
		Польша	7	9,2%	0
		Другие страны	13	17,1%	1
2302	отруби	Бельгия	91	39,4%	23
		Польша	68	29,4%	0
		Германия	38	16,5%	
		Другие страны	34	14,7%	5

Экспорт Украины по основным странам за январь-август 2023

Группа	Товар	Страна	Объем в денежном эквиваленте, USD		
			Стоимость (тыс. \$)	Удельный вес	За отчетный месяц (тыс. \$)
1001	пшеница и меслин	Турция	405323	19,8%	2343
		Румыния	354090	17,3%	63630
		Испания	349322	17,1%	51772
		Другие страны	935037	45,8%	80978
1002	рожь	Польша	542	39,7%	58
		Германия	453	33,1%	5
		Словакия	338	24,7%	
		Другие страны	34	2,5%	
1003	ячмень	Турция	74522	27,3%	17
		Китай	47062	17,3%	21
		Румыния	38663	14,2%	6330
		Другие страны	112449	41,2%	23617
1004	овес	Швейцария	56	19,9%	
		Южная Африка	48	17,1%	37
		Турция	48	17,1%	48
		Другие страны	129	45,9%	80
1005	кукуруза	Китай	913033	24,4%	2379
		Румыния	552623	14,8%	6543
		Испания	357935	9,6%	12520
		Другие страны	1918126	51,3%	135050
1006	рис	Экваториальная Гвинея	42	41,2%	
		Румыния	23	22,6%	
		Молдова	21	20,6%	17
		Другие страны	16	15,7%	1

1007	сорго	Румыния	4270	38,5%	
		Италия	2342	21,1%	7
		Польша	1532	13,8%	139
		Другие страны	2946	26,6%	139
1008	гречиха и прочие злаки	Италия	1582	13,6%	173
		Польша	1578	13,6%	130
		Болгария	882	7,6%	122
		Другие страны	7583	65,2%	797
1101	мука пшеничная и ржаная	Польша	5408	16,9%	653
		Молдова	5005	15,7%	537
		Другие страны	18634	58,3%	2482
1102	мука прочая	Польша	364	28,8%	
		Молдова	326	25,8%	52
		Венгрия	170	13,4%	34
		Другие страны	405	32,0%	44
2302	отруби	Турция	19589	61,6%	2642
		Румыния	3388	10,7%	316
		Италия	1872	5,9%	200
		Другие страны	6952	21,9%	827



Аграрии всех областей Украины намолотили 33,7 млн тонн нового урожая, сообщает Минагрополитики. На первую неделю сентября зерновых культур собрано 29 млн 309 тыс. тонн, площадь сбора составляет 6 697 тыс. га, урожайность — 43,8 ц/га, в том числе:

- пшеницы обмолочено 4 689 тыс. га, (урожайность - 47,2 ц/га), намолочено 22 149 тыс. тонн;
- ячменя обмолочено 1 504 тыс. га (урожайность – 38,7 ц/га), намолочено 5 822 тыс. тонн;
- гороха обмолочено 154,4 тыс. га (урожайность - 25,0 ц/га), намолочено 386,5 тыс. тонн;
- кукурузы обмолочено 0,7 тыс. га (урожайность – 30,0 ц/га), намолочено 2 тыс. тонн;
- гречихи обмолочено 45 тыс. га (урожайность - 14,2 ц/га), намолочено 63,3 тыс. тонн;
- проса обмолочено 33 тыс. га (урожайность - 23,8 ц/га), намолочено 79,4 тыс. тонн;
- других зерновых и зернобобовых культур обмолочено 271 тыс. га, намолочено 807,2 тыс. тонн.



Как сообщили Zerno.Ru в АПК Украины, с начала 2023/24 МГ по состоянию на 08.09.2023 Украина экспортировала 5,05 млн т зерновых и зернобобовых культур. В том числе было отгружено: пшеницы - 2,29 млн т, ячменя - 528 тыс. т, ржи - 0,6 тыс. т, кукурузы - 2,22 млн т, муки пшеничной - 26,7 тыс. т.

Экспорт зерновых и зернобобовых на 08.09.2023

	Всего за 2023/24 МГ	в т.ч за сентябрь	Всего за 2022/23 МГ	в т.ч за сентябрь
Зерновые и зернобобовые, всего	5054	467	5291	993
пшеница	2293	268	1651	394
ячмень	528	30	447	117
рожь	0,6	0	0,8	0,3
кукуруза	2220	166	3174	480

Мука пшеничная, тыс. т	26,7	3	13,8	3,2
Мука иная, тыс. т	0,8	0	1,8	0,3
Мука всего, тыс. т	27,5	3	15,6	3,5
Экспорт всего (зерно+мука)	5091	471	5311	998

БЕЛОРУССИЯ

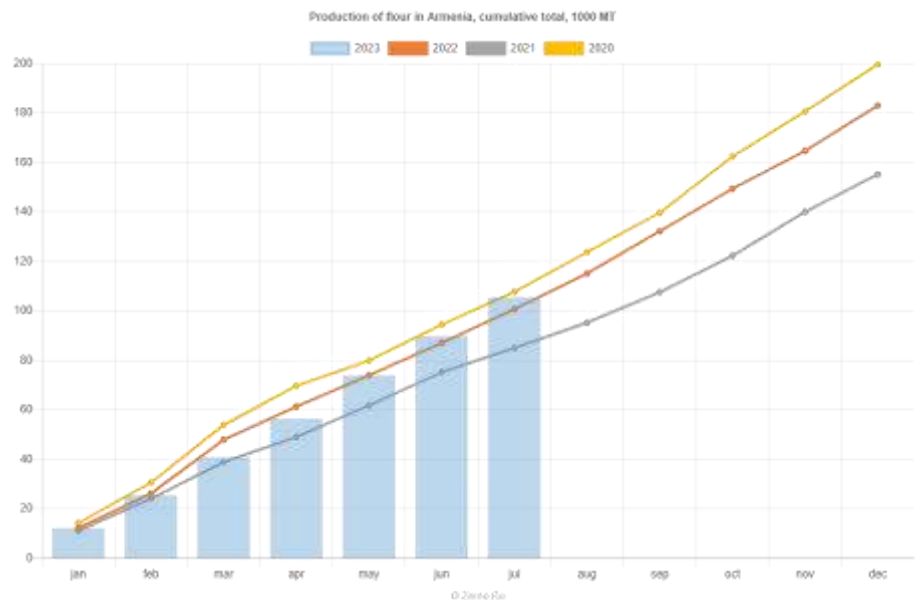


На 7 сентября в Белоруссии урожай зерна и рапса составил 7085,4 тыс. тонн. Из этого количества основную часть (6111,2 тыс. тонн) составили зерновые и зернобобовые культуры. Также убрано небольшое количество гречихи и проса. Уборка кукурузы ведется в трех областях, и пока намолочено 9,43 тыс. тонн кукурузы.

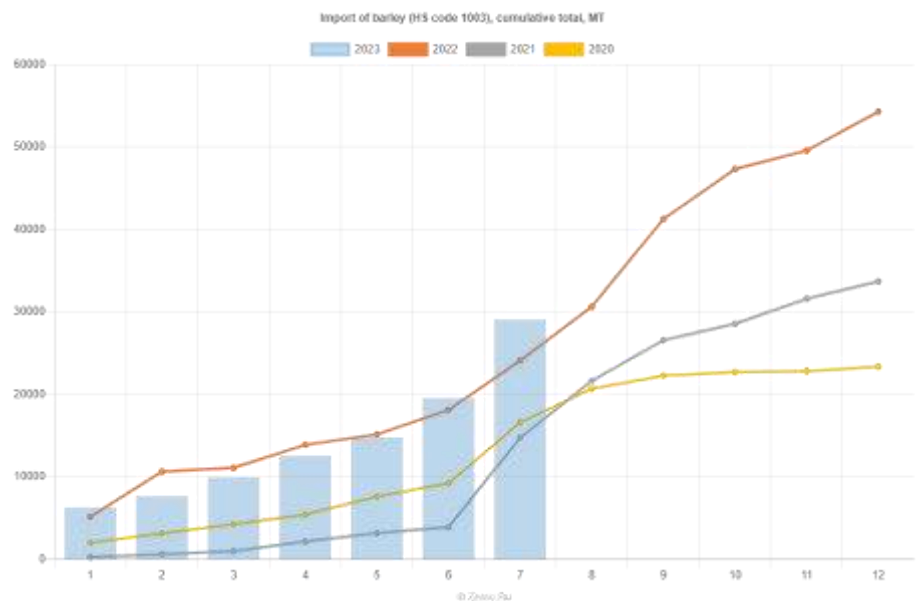
АРМЕНИЯ



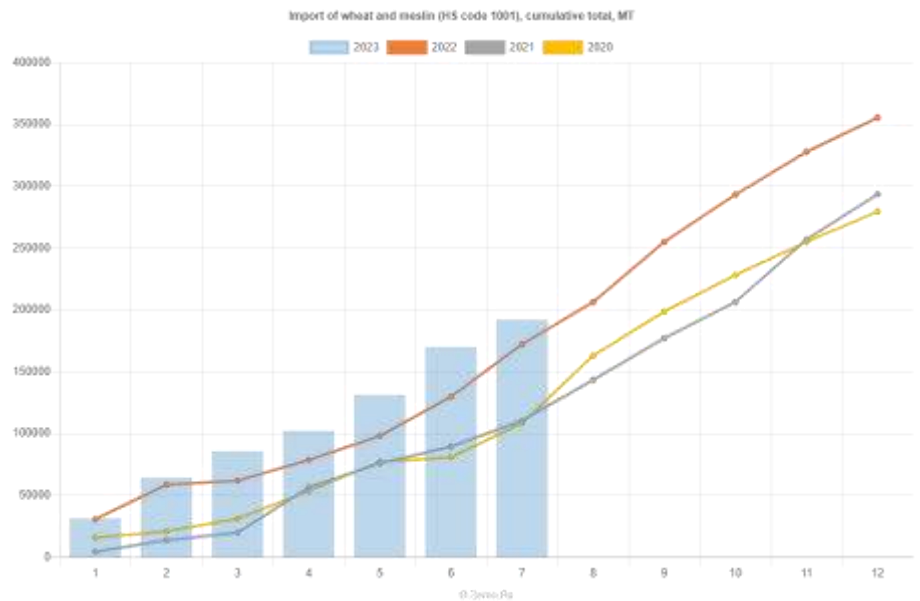
Согласно анализу данных Статкома Армении, проведенному Zerno.Ru, производство муки в июле 2023 года снизилось за месяц на 1,55% и составило 15,6 тыс. тн (в предыдущем месяце - 15,9 тыс. тн, в июле 2022 года - 13,6 тыс. тн, в июле 2021 года - 9,8 тыс. тн). Всего в январе-июле 2023 года произведено 105 тыс. тн муки (в январе-июле 2022 года - 101 тыс. тн).



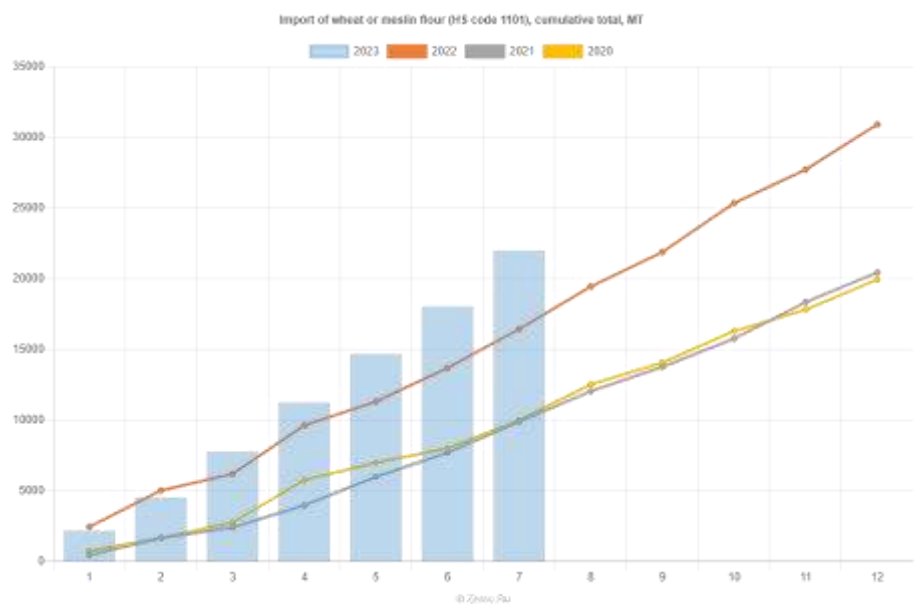
Как сообщили Zerno.Ru в Статистическом комитете Армении, импорт ячменя (ТН ВЭД 1003) в июле 2023 года составил 9 529 тн (5 984 тн в 2022 году) Итого за январь - июль 2023 года импортировано ячменя в объеме 29 064 тн (24 110 тн в 2022 году).



Как сообщили Zerno.Ru в Статистическом комитете Армении, импорт пшеницы и меслина (ТН ВЭД 1001) в июле 2023 года составил 21 979 тн (42 488 тн в 2022 году) Итого за январь - июль 2023 года импортировано пшеницы и меслина в объеме 192 125 тн (172 263 тн в 2022 году).



Как сообщили Zerno.Ru в Статистическом комитете Армении, импорт муки пшеничной и ржаной (ТН ВЭД 1101) в июле 2023 года составил 3 953 тн (2 747 тн в 2022 году) Итого за январь - июль 2023 года импортировано муки пшеничной и ржаной в объеме 21 991 тн (16 426 тн в 2022 году).



КИРГИЗИЯ

Киргизские власти ввели шестимесячный запрет на экспорт некоторых сельскохозяйственных товаров, включая сено, солому, комбикорм, отруби, зерновые корма, ячмень, рис и овес. Исключения сделаны для реэкспорта, транзита и гуманитарной помощи. Причины запрета не указаны.

КАЗАХСТАН

К 6 сентября в Казахстане убрано 4,7 млн га зерновых с общим урожаем в 4,7 млн тонн. Уборка в южных регионах почти завершена. Собраны также масличные культуры, картофель, овощи и бахчевые. Задействовано большое количество сельхозтехники. Из льготного дизтоплива оплачено и отгружено около половины. Общая сумма финансирования аграрных работ

составила 140 млрд тенге, средства полностью освоены. На закуп сельхозпродукции и кредитование направлены дополнительные средства.

ГРУЗИЯ



Как сообщил глава Ассоциации производителей зерна Николоз Бенианидзе в интервью для "Бизнес Грузия", уборка урожая пшеницы в Грузии уже завершена, но ситуация на рынке не изменилась в лучшую сторону для местных производителей. Цены на местное зерно остаются низкими, а урожай этого года оказался скудным. Мельничные комбинаты в Грузии продолжают использовать импортированное из России зерно, игнорируя местные продукты.

ЖЕЛЕЗНОДОРОЖНЫЕ ОТГРУЗКИ

Данные рассчитываются Zerno.Ru на основании ж/д накладных, поданный в РЖД за указанный период

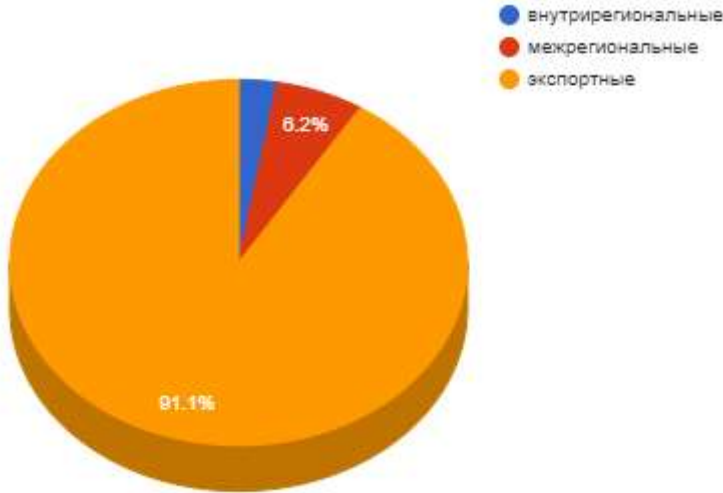
ПШЕНИЦА

Железнодорожные перевозки в РФ за 02.09.2023 по 08.09.2023 с ретроспективой, тыс. МТ

Дата	12.08.2023 - 18.08.2023	19.08.2023 - 25.08.2023	26.08.2023 - 01.09.2023	02.09.2023 - 08.09.2023	Изменение за период, %	Доля в общих перевозках, %
внутрирегиональные	13,17	8,04	16,09	11,09	-31,09 ↓	2,72
межрегиональные	36,50	40,64	54,85	25,34	-53,79 ↓	6,22
экспортные	409,44	375,90	420,67	371,23	-11,75 ↓	91,06
импортные	-	-	-	-	0,00 ⇔	-
транзитные все	-	-	-	-	0,00 ⇔	-

* в качестве регионов выступают макрорегионы (федеральные округа)

Железнодорожные перевозки в РФ



Суммарный объем перевозок пшеницы по российской ж/д за рассматриваемый период составил 407,65 тыс. МТ (-17,08% к предыдущему периоду)

Итого внутреннее движение пшеницы по ж/д по Российской Федерации составило 36,43 тыс. МТ (включает все перевозки внутри России).

Внутреннее движение по ж/д за рассматриваемый период по Российской Федерации составило 8,9%, доля экспортных 91,1%, импортных 0,0%, и транзитных 0,0%.

Соотношение внутрирегиональных к межрегиональным перевозкам (в качестве регионов выступают макрорегионы - федеральные округа) составило 43,7%, за прошлый период 29,3%.

Объем внутрироссийских перевозок составил к объему прошлого периода 51,4%.

Межрегиональный баланс перевозок по макрорегионам РФ за 02.09.2023 - 08.09.2023, тыс. МТ

Регион	Отгрузки внутри округа	Отгрузки из округа	Отгрузки в округ	Экспорт округа	Импорт округа	Сальдо округа за 02.09-08.09
N/A	0,00	0,00	0,00	2,69	0,00	0,00 ⇔
Центральный ФО	0,52	11,09	1,14	131,66	0,00	-141,09 ↓
Дальневосточный ФО	0,00	0,00	1,31	0,07	0,00	+1,24 ↑
Приволжский ФО	3,44	10,00	0,00	80,53	0,00	-87,09 ↓
Северо-Западный ФО	0,00	0,00	13,38	3,73	0,00	+9,65 ↑
Сибирский ФО	1,28	3,27	0,00	18,01	0,00	-20,00 ↓
Уральский ФО	2,08	0,69	0,00	5,22	0,00	-3,83 ↓
Южный ФО	3,77	0,30	9,52	129,32	0,00	-116,33 ↓

Максимальные ж/д отгрузки пшеницы, включая внутренние, за указанный период произвел Приволжский ФО - 13,44 тыс.МТ (36,9% от всех отгрузок по РФ).

Максимальный экспорт произвел Центральный ФО в количестве 131,66 тыс.МТ (35,7% от всего экспорта).

Импорт за 02.09.2023 - 08.09.2023, МТ

Импорт из	за отчетный период, МТ	с начала года по 08.09.2023, МТ	на тот же период с начала прошлого года, МТ
Дальнее зарубежье	0	29	6
Всего	0	29	6

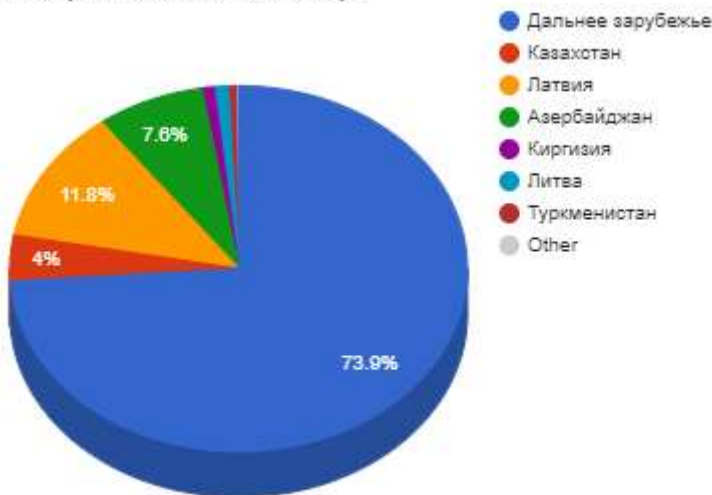
Лидером по ж/д экспорту в Россию с начала года является Дальнее зарубежье: 29 МТ, что на 22 МТ больше пшеницы, чем в прошлом году за аналогичный период.

Всего с начала года поставлено по ж/д в Россию 29 МТ, что на 22 МТ больше пшеницы, чем в прошлом году за аналогичный период.

Экспорт за 02.09.2023 - 08.09.2023, МТ

Экспорт в	за отчетный период, МТ	с начала года по 08.09.2023, МТ	на тот же период с начала прошлого года, МТ
Дальнее зарубежье	274328	9094083	3469432
Казахстан	14995	930703	738348
Латвия	43901	779247	264374
Азербайджан	28369	551167	460126
Киргизия	3148	239302	178507
Монголия	0	45812	0
Грузия	0	34141	11177
Литва	3729	31930	19379
Китай	400	26654	2231
Белоруссия	350	18580	26826
Туркменистан	2002	11937	6767
Узбекистан	0	690	10462
Таджикистан	0	67	281
Всего	371225	11764319	5187914

Экспорт за 02.09.2023 - 08.09.2023, %



Лидером по ж/д импорту из России с начала года является Дальнее зарубежье: 9094084 МТ, что на 5624651 МТ больше пшеницы, чем в прошлом году за аналогичный период.

Всего с начала года по ж/д экспортировано из России 11764320 МТ, что на 22 МТ больше пшеницы, чем в прошлом году за аналогичный период.

Транзит за 02.09.2023 - 08.09.2023, МТ

Транзит в	за отчетный период, МТ	с начала года по 08.09.2023, МТ	на тот же период с начала прошлого года, МТ
Казахстан	0	0	110
Всего	0	0	110

Регионы-лидеры по отгрузкам за 02.09.2023 - 08.09.2023, МТ

Регионы - лидеры по отгрузкам	МТ
Саратовская область	55656
Волгоградская область	53604
Курская область	41659
Ставропольский край	41575
Липецкая область	31710
Воронежская область	24027
Тамбовская область	22169
Ростовская область	21912
Краснодарский край	15355
Пензенская область	15168

Наибольшие отгрузки пшеницы по железной дороге показали: Саратовская область - 55,7 тыс. тн и Волгоградская область - 53,6 тыс.тн.

Регионы-лидеры по получению за 02.09.2023 - 08.09.2023, МТ

Регионы - лидеры по получению	МТ
Краснодарский край	11860
Санкт-Перербург	5207
Ленинградская область	4761
Калининградская область	2611
Челябинская область	2079
Пермский край	1513
Москва	1446
Кировская область	1051
Новосибирская область	942
Адыгея	928

Максимальные объемы получение пшеницы по железной дороге показали: Краснодарский край - 11,9 тыс. тн и Санкт-Перербург - 5,2 тыс.тн.

Компании-лидеры по внутренним отгрузкам за 02.09.2023 - 08.09.2023, МТ

Компании-лидеры по внутренним отгрузкам	МТ
ООО "РУСАГРОТРАНС"	5952
ООО "ИПАТОВСКИЙ КОМБИНАТ ХЛЕБОПРОДУКТОВ"	3400
ОАО "МАКФА"	2079
АО "ЕВРОПА-КАЛИНИНГРАД"	1963
ООО "ЭЛЕВАТОР"	1900
ЗАО "ПТИЦЕФАБРИКА "СЕВЕРНАЯ"	1682
ООО "СЗК"	1570
ООО "АВТОШАТЛ"	1365
ООО "КАРАТУНСКОЕ ЗЕРНО"	1159
МАЛЬВИНА	1131

Компании-лидеры по получению за 02.09.2023 - 08.09.2023, МТ

Компании-лидеры по получению	МТ
ОАО "НОВОРОССИЙСКИЙ КОМБИНАТ ХЛЕБОПРОДУКТОВ"	73216
ООО "НЗТ"	69561
АО "ЗЕРНОВОЙ ТЕРМИНАЛ "КСК"	65025
АО "ТЗТ"	55122
ООО "ПОРТ ВЫСОЦКИЙ"	11056
АСПЕКТ	9693
ОАО "ЛКХП КИРОВА"	5226
ФЕТЕКСИМ	4575
ОБЩЕСТВО С ОГРАНИЧЕННОЙ ОТВЕТСТВЕННОСТЬЮ *РОСТОВСКИЙ КОМБИНАТ ХЛЕБОПРОДУКТОВ*	3703

НМТП	3290
------	------

По внутрироссийским отгрузкам лидерами выступили ООО "РУСАГРОТРАНС" с объемом 6,0 тыс.тн и ООО "ИПАТОВСКИЙ КОМБИНАТ ХЛЕБОПРОДУКТОВ" - 3,4 тыс.тн, крупнейшие получатели пшеницы: ОАО "НОВОРОССИЙСКИЙ КОМБИНАТ ХЛЕБОПРОДУКТОВ" - 73,2 тыс.тн и ООО "НЗТ" - 69,6 тыс.тн

Компании-лидеры по экспорту за 02.09.2023 - 08.09.2023, МТ

Компании-лидеры по экспорту	МТ
ООО "РУСАГРОТРАНС"	42274
ООО "ТД "Зерно Заволжья"	28818
АО "РУССКИЙ ДОМ"	19629
ООО 'СЕНТЯБРЬ'	16166
ЗАО "ТРАНС СЕРВИС"	15410
ООО "ТД "РИФ"	14846
ООО "Петрохлеб-Кубань"	14679
ООО "ОКтябрьский ЭЛЕВАТОР"	9968
ООО "ЗНАК"	9636
КРОКУС-ОПТИМ	8767

Распределение отгрузок регионов-лидеров за 02.09.2023 - 08.09.2023, МТ

Регион отправления	Регион получения	Всего, МТ
Всего		21384
Воронежская область		5912
в том числе	Краснодарский край	5128
	Ленинградская область	783
Саратовская область		5096
в том числе	Ленинградская область	2013
	Кировская область	1051
	Адыгея	928
	Москва	607
	Ростовская область	420
	Ставропольский край	75
Красноярский край		3818
в том числе	Санкт-Перербург	1965
	Приморский край	698
	Саха (Якутия)	606
	Алтайский край	337
	Новосибирская область	210
Ставропольский край		3400
в том числе	Краснодарский край	3400
Ульяновская область		3158
в том числе	Краснодарский край	1955
	Калининградская область	1203

Основные поставщики по 10 ведущим областям за 02.09.2023 - 08.09.2023, МТ

Регион получения	Поставщик	Всего, МТ
Всего		26518
Краснодарский край		11860
в том числе	ООО "РУСАГРОТРАНС"	5952
	ООО "ИПАТОВСКИЙ КОМБИНАТ ХЛЕБОПРОДУКТОВ"	3400
	МАЛЬВИНА	1131
	КИМОВСКОЕ ХЛЕБОПРИЕМНОЕ ПРЕДПРИЯТИЕ	665

	ШАРК	369
	ИНВЕСТТОРГПРОМ (АОЗТ)	201
	ООО "СОЮЗ-АГРО САМАРА"	140
Санкт-Петербург		5207
в том числе	ООО "ЭЛЕВАТОР"	1900
	ООО "СЗК"	1570
	ООО "АВТОШАТЛ"	986
	ЗАО "КУРГАНСЕМЕНА"	685
	ООО *Канское хлебоприемное предприятие*	65
Ленинградская область		4761
в том числе	ЗАО "ПТИЦЕФАБРИКА "СЕВЕРНАЯ"	1682
	ООО "КОФКО РЕСОРСИЗ"	836
	ООО "ТРАНСАГРОТЭК"	699
	ОАО "ОКТЯБРЬСКОЕ"	618
	ООО "ШАТКОВСКИЙ ЗЕРНОПЕРЕРАБАТЫВАЮЩИЙ КОМБИНАТ"	345
	СТИКС-В	300
	АО "ЕВРОПА-КАЛИНИНГРАД"	278
Калининградская область		2611
в том числе	АО "ЕВРОПА-КАЛИНИНГРАД"	1685
	ЗАО "АгроТрансКапитал"	926
Челябинская область		2079
в том числе	ОАО "МАКФА"	2079

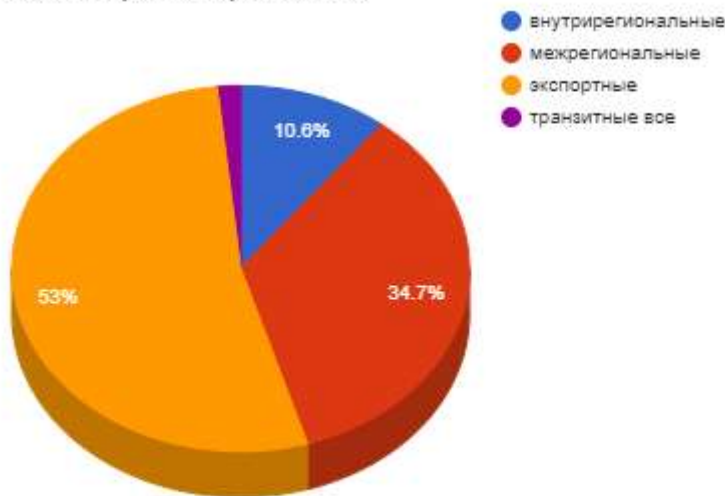
ЯЧМЕНЬ

Железнодорожные перевозки в РФ за 02.09.2023 по 08.09.2023 с ретроспективой, тыс. МТ

Дата	12.08.2023 - 18.08.2023	19.08.2023 - 25.08.2023	26.08.2023 - 01.09.2023	02.09.2023 - 08.09.2023	Изменение за период, %	Доля в общих перевозках, %
внутрирегиональные	8,62	7,41	7,12	4,86	-31,75 ↓	10,59
межрегиональные	13,51	15,86	22,37	15,95	-28,72 ↓	34,72
экспортные	38,18	52,43	51,28	24,36	-52,50 ↓	53,05
импортные	-	-	0,28	-	-100,00 ↓	-
транзитные все	1,14	0,14	1,73	0,76	-56,32 ↓	1,65

* в качестве регионов выступают макрорегионы (федеральные округа)

Железнодорожные перевозки в РФ



Суммарный объем перевозок ячменя по российской ж/д за рассматриваемый период составил 45,92 тыс. МТ (-44,53% к предыдущему периоду)

Внутреннее движение по ж/д за рассматриваемый период ячменя по территории РФ составило 20,81 тыс. МТ (включает все перевозки внутри России).

Внутреннее движение ячменя по ж/д по российской территории составило 45,3%, доля экспортных 53,0%, импортных 0,0%, и транзитных 1,6%.

Соотношение внутрирегиональных к межрегиональным перевозкам (в качестве регионов выступают макрорегионы - федеральные округа) составило 30,5%, за прошлый период 31,8%.

Объем внутрироссийских перевозок составил к объему прошлого периода 70,5%.

Межрегиональный баланс перевозок по макрорегионам РФ за 02.09.2023 - 08.09.2023, тыс. МТ

Регион	Отгрузки внутри округа	Отгрузки из округа	Отгрузки в округ	Экспорт округа	Импорт округа	Сальдо округа за 02.09-08.09
Центральный ФО	2,98	5,74	0,00	5,21	0,00	-7,97 ↓
Дальневосточный ФО	0,00	0,00	2,74	0,00	0,00	+2,74 ↑
Приволжский ФО	1,19	6,78	2,06	3,70	0,00	-7,23 ↓
Северо-Западный ФО	0,00	0,00	4,66	0,00	0,00	+4,66 ↑
Сибирский ФО	0,42	3,43	0,36	8,23	0,00	-10,88 ↓
Уральский ФО	0,00	0,00	0,06	0,14	0,00	-0,08 ↓
Южный ФО	0,27	0,00	6,07	7,08	0,00	-0,74 ↓

Максимальные ж/д отгрузки, включая внутренние, за указанный период произвел Центральный ФО - 8,72 тыс.МТ (41,9% от всех отгрузок по РФ).

Максимальный экспорт произвел Сибирский ФО в количестве 8,23 тыс.МТ (33,8% от всего экспорта).

Импорт за 02.09.2023 - 08.09.2023, МТ

Импорт из	за отчетный период, МТ	с начала года по 08.09.2023, МТ	на тот же период с начала прошлого года, МТ
Казахстан	0	9031	5115
Всего	0	9031	5115

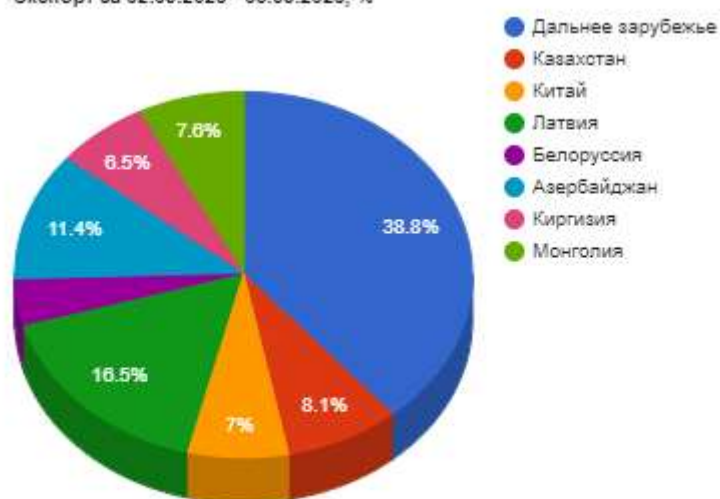
Лидером по ж/д экспорту в Россию с начала года является Казахстан: 9031 МТ, что на 3916 МТ больше ячменя, чем в прошлом году за аналогичный период.

Объем импортных ж/д поставок в Россию с начала года составил 9031 МТ, что на 3916 МТ больше ячменя, чем в прошлом году за аналогичный период.

Экспорт за 02.09.2023 - 08.09.2023, МТ

Экспорт в	за отчетный период, МТ	с начала года по 08.09.2023, МТ	на тот же период с начала прошлого года, МТ
Дальнее зарубежье	9447	330160	208707
Казахстан	1970	131537	42134
Китай	1710	115878	22255
Латвия	4024	54200	0
Белоруссия	994	46102	31381
Азербайджан	2773	29530	3649
Киргизия	1595	26893	13936
Монголия	1844	8824	68
Таджикистан	0	67	0
Всего	24360	743193	322132

Экспорт за 02.09.2023 - 08.09.2023, %



За период с начала года лидером по ж/д импорту ячменя из России является Дальнее зарубежье: 330160 МТ, что на 121452 МТ больше ячменя, чем в прошлом году за аналогичный период.

Объем поставок ячменя по ж/д с начала года составил 743194 МТ, что на 3916 МТ больше ячменя, чем в прошлом году за аналогичный период.

Транзит за 02.09.2023 - 08.09.2023, МТ

Транзит в	за отчетный период, МТ	с начала года по 08.09.2023, МТ	на тот же период с начала прошлого года, МТ
Дальнее зарубежье	755	32255	0
Узбекистан	0	5604	2537
Таджикистан	0	3248	1210
Киргизия	0	1376	0
Туркменистан	0	68	0
Всего	755	42552	3747

За период с начала года лидером по ж/д транзиту ячменя через Россию является Дальнее зарубежье: 32255 МТ, что на 32255.27 МТ больше ячменя, чем в прошлом году за аналогичный период.

С начала года общий ж/д транзит ячменя составил 42553 МТ, что на 38806 МТ больше ячменя, чем в прошлом году за аналогичный период.

Регионы-лидеры по отгрузкам за 02.09.2023 - 08.09.2023, МТ

Регионы - лидеры по отгрузкам	МТ
Ставропольский край	6464
Красноярский край	5669
Тамбовская область	5445
Липецкая область	4034

Башкортостан	3814
Новосибирская область	3639
Татарстан	2948
Саратовская область	2757
Рязанская область	1836
Алтайский край	1457

Наибольшие отгрузки ячменя по железной дороге показали: Ставропольский край - 6,5 тыс. тн и Красноярский край - 5,7 тыс.тн.

Регионы-лидеры по получению за 02.09.2023 - 08.09.2023, МТ

Регионы - лидеры по получению	МТ
Астраханская область	6274
Псковская область	2330
Санкт-Перербург	2321
Приморский край	2049
Татарстан	1569
Москва	1248
Ярославская область	938
Тульская область	792
Иркутская область	782
Нижегородская область	703

Максимальные объемы получение ячменя по железной дороге показали: Астраханская область - 6,3 тыс. тн и Псковская область - 2,3 тыс.тн.

Компании-лидеры по внутренним отгрузкам за 02.09.2023 - 08.09.2023, МТ

Компании-лидеры по внутренним отгрузкам	МТ
ОБЩЕСТВО С ОГРАНЧЕННОЙ ОТВЕТСТВЕННОСТЬЮ "САРИНА"	2226
ООО "СУФФЛЕ АГРО РУС"	2117
ООО "ЛИГРЕЙН"	1337
ООО "ЮФЕНАЛ ТРЕЙД"	1332
ООО *НИКИФОРОВСКОЕ ХЛЕБОПРИЕМНОЕ ПРЕДПРИЯТИЕ*	1233
ИП КОПЦЕВА ЛАРИСА ИВАНОВНА	1225
ООО "ТД "Зерно Заволжья"	1164
ТОРГОВЫЙ ДОМ ЯШМА	773
ООО "АГРОФИРМА НИЖЕГОРОДСКАЯ"	765
ЗАО "НАЗАРОВСКОЕ"	716

Компании-лидеры по получению за 02.09.2023 - 08.09.2023, МТ

Компании-лидеры по получению	МТ
АО "ЗЕРНОВОЙ ТЕРМИНАЛ "КСК"	5143
ООО "ПОРТ 83"	3043
ООО "ПОРТ ВЫСОЦКИЙ"	2781
ООО "ВСГЦ"	2330
ООО "ПИВОВАРЕННАЯ КОМПАНИЯ "БАЛТИКА"	2208
СОЛОДОВЕННЫЙ ЗАВОД СУФФЛЕ САНКТ-ПЕТЕРБУРГ	2117
ООО "ОПХ"	1704
ПАО "Астраханский порт"	1666
ООО "РТЛ"	1569
МАРЬЯЖ	1248

По внутрироссийским отрузкам лидерами выступили ОБЩЕСТВО С ОГРАНЧЕННОЙ ОТВЕТСТВЕННОСТЬЮ "САРИНА" с объемом 2,2 тыс.тн и ООО "СУФФЛЕ АГРО РУС" - 2,1 тыс.тн, крупнейшие получатели ячменя: АО "ЗЕРНОВОЙ ТЕРМИНАЛ "КСК" - 5,1 тыс.тн и ООО "ПОРТ 83" - 3,0 тыс.тн

Компании-лидеры по экспорту за 02.09.2023 - 08.09.2023, МТ

Компании-лидеры по экспорту	МТ
ОАО "Избердеевский элеватор"	4024
ЗАО "ТРАНС СЕРВИС"	3814
ООО "СТК"	2025
ООО "СИАРТИДЖИ"	1844
ООО "СЕРВИС-ЭКЛОН"	1830
ООО "ТД "РИФ"	1329
ООО "РУСКОН"	1019
ООО "СК-ЭВЕРЕСТ"	783
ООО "РУСАГРОТРАНС"	749
ШЕГР	748

Распределение отгрузок регионов-лидеров за 02.09.2023 - 08.09.2023, МТ

Регион отправления	Регион получения	Всего, МТ
Всего		11988
Липецкая область		3464
в том числе	Санкт-Петербург	2117
	Тульская область	792
	Иркутская область	216
	Нижегородская область	140
	Хабаровский край	75
	Мордовия	61
	Тюменская область	60
Татарстан		2948
в том числе	Астраханская область	2226
	Татарстан	419
	Удмуртия	292
	Архангельская область	10
Красноярский край		2162
в том числе	Приморский край	1555
	Сахалинская область	402
	Санкт-Петербург	204
Саратовская область		2040
в том числе	Астраханская область	2040
Пензенская область		1374
в том числе	Астраханская область	1173
	Татарстан	201

Основные поставщики по 10 ведущим областям за 02.09.2023 - 08.09.2023, МТ

Регион получения	Поставщик	Всего, МТ
Всего		14543
Астраханская область		6274
в том числе	ОБЩЕСТВО С ОГРАНИЧЕННОЙ ОТВЕТСТВЕННОСТЬЮ "САРИНА"	2226
	ООО "ЮФЕНАЛ ТРЕЙД"	1332
	ООО "ТД "Зерно Заволжья"	1164
	ООО "ВСВ-КОМПАНИ"	562
	ООО "Агрофирма "Рубеж"	486
	ООО "Рубикон"	281
	ООО "ГОЛД ГРЕЙН"	221
Псковская область		2330

в том числе	ООО "ЛИГРЕЙН"	1337
	ООО "АГРОФИРМА НИЖЕГОРОДСКАЯ"	765
	АФЕС	227
Санкт-Петербург		2321
в том числе	ООО "СУФФЛЕ АГРО РУС"	2117
	СПК (СМЕШАННОГО ТИПА) "УСПЕХ"	204
Приморский край		2049
в том числе	ЗАО "НАЗАРОВСКОЕ"	716
	ООО "ТМП"	494
	ООО *Канское хлебоприемное предприятие*	336
	ООО *Колос*	286
	ООО "ПРОИЗВОДСТВЕННАЯ ФИРМА СИБИРЬ"	140
	ООО СУЯРСКОЕ ХППТ	76
Татарстан		1569
в том числе	ООО *НИКИФОРОВСКОЕ ХЛЕБОПРИЕМНОЕ ПРЕДПРИЯТИЕ*	948
	ОАО "ШЕМОРДАНСКОЕ ХПП"	419
	ООО "ПАЧЕЛМСКОЕ ХОЗЯЙСТВО"	201

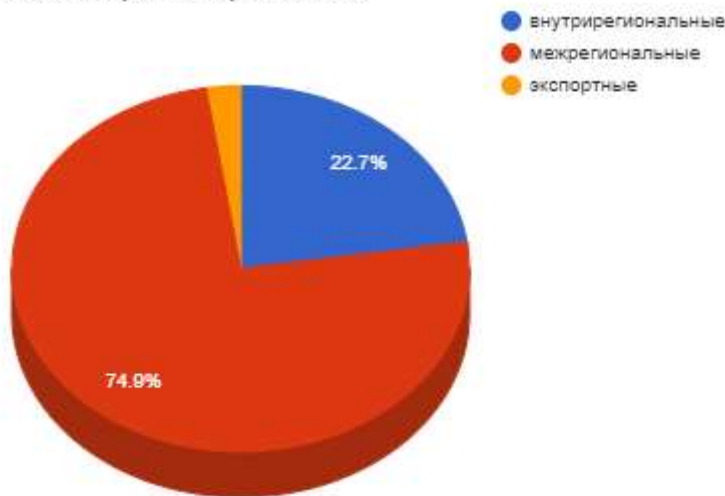
КУКУРУЗА

Железнодорожные перевозки в РФ за 02.09.2023 по 08.09.2023 с ретроспективой, тыс. МТ

Дата	12.08.2023 - 18.08.2023	19.08.2023 - 25.08.2023	26.08.2023 - 01.09.2023	02.09.2023 - 08.09.2023	Изменение за период, %	Доля в общих перевозках, %
внутрирегиональные	0,56	-	1,50	2,52	+68,05 ↑	22,68
межрегиональные	6,66	7,49	7,19	8,32	+15,76 ↑	74,88
экспортные	0,74	0,52	0,69	0,27	-60,49 ↓	2,44
импортные	-	-	-	-	0,00 ↔	-
транзитные все	-	-	1,07	-	-100,00 ↓	-

* в качестве регионов выступают макрорегионы (федеральные округа)

Железнодорожные перевозки в РФ



Суммарный объем перевозок кукурузы по российской ж/д за рассматриваемый период составил 11,11 тыс. МТ (+6,40% к предыдущему периоду)

Внутреннее движение по ж/д за рассматриваемый период по российской территории составило 10,84 тыс. МТ (включает все перевозки внутри России).

Внутреннее движение кукурузы по ж/д по Российской Федерации составило 97,6%, доля экспортных 2,4%, импортных 0,0%, и транзитных 0,0%.

Соотношение внутрирегиональных к межрегиональным перевозкам (в качестве регионов выступают макрорегионы - федеральные округа) составило 30,3%, за прошлый период 20,9%.

Объем внутрироссийских перевозок составил к объему прошлого периода 124,8%.

Межрегиональный баланс перевозок по макрорегионам РФ за 02.09.2023 - 08.09.2023, тыс. МТ

Регион	Отгрузки внутри округа	Отгрузки из округа	Отгрузки в округ	Экспорт округа	Импорт округа	Сальдо округа за 02.09-08.09
Центральный ФО	1,96	4,88	1,06	0,21	0,00	-2,07 ↓
Дальневосточный ФО	0,00	0,00	0,00	0,07	0,00	-0,07 ↓
Приволжский ФО	0,00	0,93	0,00	0,00	0,00	-0,93 ↓
Северо-Западный ФО	0,00	0,00	2,15	0,00	0,00	+2,15 ↑
Сибирский ФО	0,00	0,00	0,08	0,00	0,00	+0,08 ↑
Уральский ФО	0,00	0,00	0,66	0,00	0,00	+0,66 ↑
Южный ФО	0,56	2,52	4,38	0,00	0,00	+2,42 ↑

Максимальные ж/д отгрузки кукурузы, включая внутренние, за указанный период произвел Центральный ФО - 6,83 тыс.МТ (63,0% от всех отгрузок по РФ).

Максимальный экспорт произвел также Центральный ФО в количестве 0,21 тыс.МТ (75,6% от всего экспорта).

Импорт за 02.09.2023 - 08.09.2023, МТ

Импорт из	за отчетный период, МТ	с начала года по 08.09.2023, МТ	на тот же период с начала прошлого года, МТ
Белоруссия	0	962	1025
Казахстан	0	490	0
Дальнее зарубежье	0	22	0
Всего	0	1475	1025

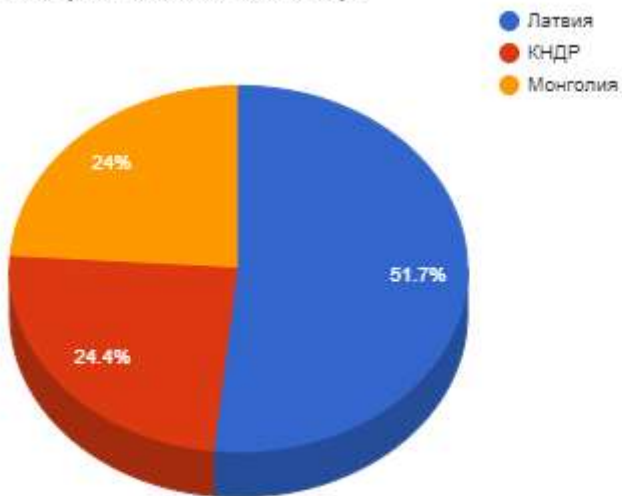
За период с начала года лидером по ж/д экспорту в Россию является Белоруссия: 963 МТ, что на 63 МТ меньше кукурузы, чем в прошлом году за аналогичный период.

Всего с начала года поставлено по ж/д в Россию 1476 МТ, что на 450 МТ больше кукурузы, чем в прошлом году за аналогичный период.

Экспорт за 02.09.2023 - 08.09.2023, МТ

Экспорт в	за отчетный период, МТ	с начала года по 08.09.2023, МТ	на тот же период с начала прошлого года, МТ
Латвия	140	216921	116829
Азербайджан	0	81453	52646
Китай	0	44129	8447
Литва	0	30145	53332
Эстония	0	13879	0
Казахстан	0	13864	11603
КНДР	66	7285	0
Дальнее зарубежье	0	3477	22718
Белоруссия	0	767	7368
Монголия	65	521	0
Финляндия	0	0	9942
Киргизия	0	0	336
Всего	271	412446	283222

Экспорт за 02.09.2023 - 08.09.2023, %



Лидирующий ж/д импортер кукурузы из России за период с начала года - Латвия: 216921 МТ, что на 100092 МТ больше кукурузы, чем в прошлом году за аналогичный период.

Всего с начала года по ж/д экспортировано из России 412447 МТ, что на 450 МТ больше кукурузы, чем в прошлом году за аналогичный период.

Транзит за 02.09.2023 - 08.09.2023, МТ

Транзит в	за отчетный период, МТ	с начала года по 08.09.2023, МТ	на тот же период с начала прошлого года, МТ
Дальнее зарубежье	0	1069	0
Казахстан	0	335	134
Монголия	0	3	37
Узбекистан	0	0	46
Всего	0	1407	217

Главный получатель транзитных ж/д потоков кукурузы - Дальнее зарубежье: 1069 МТ, что на 1069.42 МТ больше кукурузы, чем в прошлом году за аналогичный период.

Транзит кукурузы с начала года по ж/д составили 1408 МТ, что на 1191 МТ больше кукурузы, чем в прошлом году за аналогичный период.

Регионы-лидеры по отгрузкам за 02.09.2023 - 08.09.2023, МТ

Регионы - лидеры по отгрузкам	МТ
Курская область	2821
Краснодарский край	2515
Тамбовская область	2258
Воронежская область	1957
Пензенская область	627
Волгоградская область	562
Самарская область	302
Амурская область	66
Белгородская область	2

Наибольшие отгрузки кукурузы по железной дороге показали: Курская область - 2,8 тыс. тн и Краснодарский край - 2,5 тыс.тн.

Регионы-лидеры по получению за 02.09.2023 - 08.09.2023, МТ

Регионы - лидеры по получению	МТ
Астраханская область	4940
Тульская область	3015
Ленинградская область	1457
Псковская область	482
Свердловская область	447
Тюменская область	210
Вологодская область	210
Иркутская область	76
Архангельская область	2

Максимальные объемы получение кукурузы по железной дороге показали: Астраханская область - 4,9 тыс. тн и Тульская область - 3,0 тыс.тн.

Компании-лидеры по внутренним отгрузкам за 02.09.2023 - 08.09.2023, МТ

Компании-лидеры по внутренним отгрузкам	МТ
ОАО *СТАРОЮРЬЕВСКОЕ ХПП*	2258
ООО "ФОРВАРД61"	2118
ОАО "Зерно"	1957
ЗАО "ПТИЦЕФАБРИКА "СЕВЕРНАЯ"	1457
ФЛ ООО "Каргилл" в городе Краснодар	1058
ИМПУЛЬС-ИНВЕСТ	627
ООО "АГРОПРЕМЬЕРА"	562
ООО "АГРОТРАНС-ПОВОЛЖЬЕ"	302
ФЕРМЕРСКОЕ ХОЗЯЙСТВО 'САФИР' БУРУХИНА В А	210
АО "РУССКИЙ ДОМ"	210

Компании-лидеры по получению за 02.09.2023 - 08.09.2023, МТ

Компании-лидеры по получению	МТ
ООО "КАРГИЛЛ"	3015
ПАО "Астраханский порт"	2821
АЛЬФА-ПОРТ	2118
ЗАО "ПТИЦЕФАБРИКА "СЕВЕРНАЯ"	1457
ООО "ПСКОВ АГРОИНВЕСТ"	482
ОАО "Богдановичский комбикормовый завод"	302
ООО "АГРОФИРМА "МЕЖДУРЕЧЬЕ"	210
ООО СХП *Устюмолоко*	210
ОАО "СКХП"	145
СХ ОАО "Белореченское"	76

По внутрироссийским отгрузкам лидерами выступили ОАО *СТАРОЮРЬЕВСКОЕ ХПП* с объемом 2,3 тыс.тн и ООО "ФОРВАРД61" - 2,1 тыс.тн, крупнейшие получатели кукурузы: ООО "КАРГИЛЛ" - 3,0 тыс.тн и ПАО "Астраханский порт" - 2,8 тыс.тн

Компании-лидеры по экспорту за 02.09.2023 - 08.09.2023, МТ

Компании-лидеры по экспорту	МТ
ООО "АВАНГАРД-АГРО-Курск"	140
ЭНЕРГИЯ	66
ОАО *Ржавское Хлебоприемное Предприятие*	65

Распределение отгрузок регионов-лидеров за 02.09.2023 - 08.09.2023, МТ

Регион отправления	Регион получения	Всего, МТ
Всего		9972
Курская область		2615
в том числе	Астраханская область	2118
	Тюменская область	210
	Вологодская область	210
	Иркутская область	76
Краснодарский край		2515
в том числе	Ленинградская область	1457
	Тульская область	1058
Тамбовская область		2258
в том числе	Астраханская область	2258
Воронежская область		1957
в том числе	Тульская область	1957
Пензенская область		627
в том числе	Псковская область	482
	Свердловская область	145

Основные поставщики по 10 ведущим областям за 02.09.2023 - 08.09.2023, МТ

Регион получения	Поставщик	Всего, МТ
Всего		10341
Астраханская область		4940
в том числе	ОАО *СТАРОЮРЬЕВСКОЕ ХПП*	2258
	ООО "ФОРВАРД61"	2118
	ООО "АГРОПРЕМЬЕРА"	562
Тульская область		3015
в том числе	ОАО "Зерно"	1957
	ФЛ ООО "Каргилл" в городе Краснодар	1058
Ленинградская область		1457
в том числе	ЗАО "ПТИЦЕФАБРИКА "СЕВЕРНАЯ"	1457
Псковская область		482
в том числе	ИМПУЛЬС-ИНВЕСТ	482
Свердловская область		447
в том числе	ООО "АГРОТРАНС-ПОВОЛЖЬЕ"	302
	ИМПУЛЬС-ИНВЕСТ	145

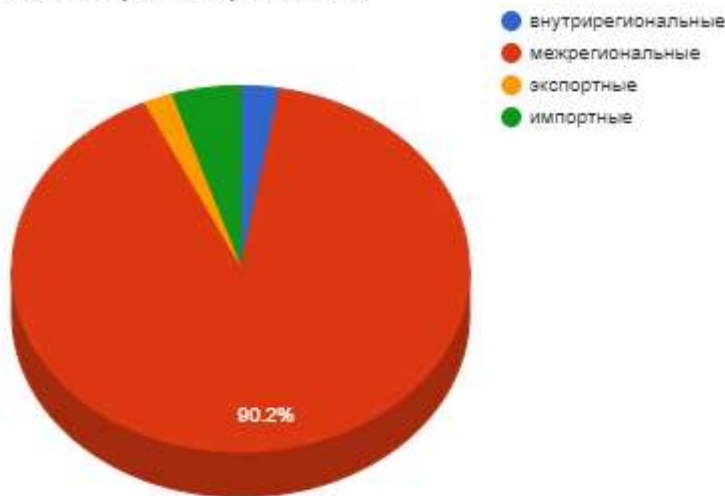
РИС

Железнодорожные перевозки в РФ за 02.09.2023 по 08.09.2023 с ретроспективой, тыс. МТ

Дата	12.08.2023 - 18.08.2023	19.08.2023 - 25.08.2023	26.08.2023 - 01.09.2023	02.09.2023 - 08.09.2023	Изменение за период, %	Доля в общих перевозках, %
внутрирегиональные	0,07	0,06	0,03	0,09	+191,33 ↑	2,77
межрегиональные	4,22	3,24	3,32	2,93	-11,86 ↓	90,24
экспортные	0,21	0,01	0,07	0,07	-1,93 ↓	2,06
импортные	0,09	-	0,05	0,16	+197,36 ↑	4,94
транзитные все	-	-	-	-	0,00 ↔	-

* в качестве регионов выступают макрорегионы (федеральные округа)

Железнодорожные перевозки в РФ



Суммарный объем перевозок риса по российской ж/д за рассматриваемый период составил 3,24 тыс. МТ (-6,62% к предыдущему периоду)

За рассматриваемый период внутреннее движение риса по ж/д по территории РФ составило 3,02 тыс. МТ (включает все перевозки внутри России).

За рассматриваемый период внутреннее движение по ж/д по России составило 93,0%, доля экспортных 2,1%, импортных 4,9%, и транзитных 0,0%.

Соотношение внутрирегиональных к межрегиональным перевозкам (в качестве регионов выступают макрорегионы - федеральные округа) составило 3,1%, за прошлый период 0,9%.

Объем внутрироссийских перевозок составил к объему прошлого периода 90,0%.

Межрегиональный баланс перевозок по макрорегионам РФ за 02.09.2023 - 08.09.2023, тыс. МТ

Регион	Отгрузки внутри округа	Отгрузки из округа	Отгрузки в округ	Экспорт округа	Импорт округа	Сальдо округа за 02.09-08.09
Центральный ФО	0,00	0,04	0,05	0,00	0,03	+0,04 ↑
Дальневосточный ФО	0,00	0,72	0,09	0,00	0,00	-0,63 ↓
Приволжский ФО	0,00	0,00	0,07	0,00	0,00	+0,07 ↑
Северо-Западный ФО	0,00	0,52	0,14	0,00	0,00	-0,39 ↓
Сибирский ФО	0,07	0,06	1,50	0,00	0,13	+1,64 ↑
Уральский ФО	0,02	0,00	1,08	0,00	0,00	+1,10 ↑
Южный ФО	0,00	1,59	0,00	0,07	0,00	-1,65 ↓

За период максимальные ж/д отгрузки, включая внутренние, произвел Южный ФО - 1,59 тыс.МТ (52,6% от всех отгрузок по РФ).

Экспорт произвел только Южный ФО в количестве 0,07 тыс.МТ (100,0% от всего экспорта).

Импорт за 02.09.2023 - 08.09.2023, МТ

Импорт из	за отчетный период, МТ	с начала года по 08.09.2023, МТ	на тот же период с начала прошлого года, МТ
Дальнее зарубежье	160	3190	2861
Всего	160	3190	2861

За период с начала года лидером по ж/д экспорту риса в Россию является Дальнее зарубежье: 3191 МТ, что на 329 МТ больше риса, чем в прошлом году за аналогичный период.

Всего с начала года по ж/д импортировано в Россию 3191 МТ, что на 329 МТ больше риса, чем в прошлом году за аналогичный период.

Экспорт за 02.09.2023 - 08.09.2023, МТ

Экспорт в	за отчетный период, МТ	с начала года по 08.09.2023, МТ	на тот же период с начала прошлого года, МТ
Казахстан	66	10426	1753
Киргизия	0	970	278
Грузия	0	41	91
Дальнее зарубежье	0	0	36
Монголия	0	0	2055
Азербайджан	0	0	3423
Молдова	0	0	949
Таджикистан	0	0	272
Всего	66	11438	8859

За период с начала года лидером по ж/д импорту из России является Казахстан: 10427 МТ, что на 8674 МТ больше риса, чем в прошлом году за аналогичный период.

Поставки по ж/д с начала года составили 11438 МТ, что на 329 МТ больше риса, чем в прошлом году за аналогичный период.

Транзит за 02.09.2023 - 08.09.2023, МТ

Транзит в	за отчетный период, МТ	с начала года по 08.09.2023, МТ	на тот же период с начала прошлого года, МТ
Узбекистан	0	272	0
Монголия	0	44	155
Казахстан	0	0	403
Всего	0	317	559

За период с начала года лидером по ж/д транзиту через Россию является Узбекистан: 273 МТ, что на 272.97 МТ больше риса, чем в прошлом году за аналогичный период.

С начала года общий ж/д транзит риса составил 317 МТ, что на 241.898 МТ меньше риса, чем в прошлом году за аналогичный период.

Регионы-лидеры по отгрузкам за 02.09.2023 - 08.09.2023, МТ

Регионы - лидеры по отгрузкам	МТ
Краснодарский край	1450
Приморский край	719
Санкт-Петербург	523
Адыгея	203
Алтайский край	67
Новосибирская область	60
Ямало-Ненецкий АО	22
Калужская область	16
Москва	15
Московская область	3

Наибольшие отгрузки риса по железной дороге показали: Краснодарский край - 1,5 тыс. тн и Приморский край - 0,7 тыс.тн.

Регионы-лидеры по получению за 02.09.2023 - 08.09.2023, МТ

Регионы - лидеры по получению	МТ
Новосибирская область	1002
Челябинская область	776
Свердловская область	236
Алтайский край	205
Забайкальский край	156
Иркутская область	135
Бурятия	135

Курганская область	68
Татарстан	68
Калининградская область	68

Максимальные объемы получение риса по железной дороге показали: Новосибирская область - 1,0 тыс. тн и Челябинская область - 0,8 тыс.тн.

Компании-лидеры по внутренним отгрузкам за 02.09.2023 - 08.09.2023, МТ

Компании-лидеры по внутренним отгрузкам	МТ
АО ФИРМА "АГРОКОМПЛЕКС" ИМ. Н.И.ТКАЧЕВА	475
ООО "ДА-ЛИНА ТРАНС"	325
ООО "ДиДиПи Трейд"	265
РЕСУРС	203
АО "ДВСМЗ"	199
ООО 'НАЦИОНАЛЬНАЯ ЛОГИСТИЧЕСКАЯ КОМПАНИЯ'	170
ООО "КУБАНЬ-ЛОГИСТИК"	140
ООО Компания *Новотэк Плюс*	135
КОНТЕЙНЕРШИПС ИСТ	130
ООО "ЖТЭК"	104

Компании-лидеры по получению за 02.09.2023 - 08.09.2023, МТ

Компании-лидеры по получению	МТ
РЕСУРС	468
ООО *Мочищенский завод ЖБК*	442
ООО "База Малино"	135
ООО "ВЕСТСИБТРАНС"	134
ООО "А-ТРЕЙД"	133
ЛЕНИНСКОЕ ТРАМВАЙНОЕ ДЕПО 2	132
ЕВРОСИБ СПБ-ТРАНСПОРТНЫЕ СИСТЕМЫ	130
ООО "Южно-Уральская транспортная экспедиционная компания"	104
ИП Ибрагимова Фатима Магомедовна	73
ООО *ПродснабАлтай*	72

По внутрироссийским отгрузкам лидерами выступили АО ФИРМА "АГРОКОМПЛЕКС" ИМ. Н.И.ТКАЧЕВА с объемом 0,5 тыс.тн и ООО "ДА-ЛИНА ТРАНС" - 0,3 тыс.тн, крупнейшие получатели риса: РЕСУРС - 0,5 тыс.тн и ООО *Мочищенский завод ЖБК* - 0,4 тыс.тн

Компании-лидеры по экспорту за 02.09.2023 - 08.09.2023, МТ

Компании-лидеры по экспорту	МТ
АО ФИРМА "АГРОКОМПЛЕКС" ИМ. Н.И.ТКАЧЕВА	66

Распределение отгрузок регионов-лидеров за 02.09.2023 - 08.09.2023, МТ

Регион отправления	Регион получения	Всего, МТ
Всего		2895
Краснодарский край		1383
в том числе	Новосибирская область	767
	Челябинская область	135
	Иркутская область	135
	Алтайский край	72
	Калининградская область	68
	Курганская область	68
	Красноярский край	67
	Санкт-Перербург	67
Приморский край		719

в том числе	Челябинская область	332
	Свердловская область	133
	Забайкальский край	73
	Бурятия	67
	Алтайский край	66
	Московская область	24
	Москва	22
Санкт-Перербург		523
в том числе	Новосибирская область	153
	Челябинская область	104
	Свердловская область	103
	Татарстан	68
	Бурятия	67
	Хабаровский край	26
Адыгея		203
в том числе	Челябинская область	203
Алтайский край		67
в том числе	Забайкальский край	67

Основные поставщики по 10 ведущим областям за 02.09.2023 - 08.09.2023, МТ

Регион получения	Поставщик	Всего, МТ
Всего		2243
Новосибирская область		936
в том числе	АО ФИРМА "АГРОКОМПЛЕКС" ИМ. Н.И.ТКАЧЕВА	339
	ООО 'НАЦИОНАЛЬНАЯ ЛОГИСТИЧЕСКАЯ КОМПАНИЯ'	170
	КОНТЕЙНЕРШИПС ИСТ	130
	ООО "ДА-ЛИНА ТРАНС"	121
	ООО Компания *Новотэк Плюс*	67
	ИП ТАРАСЕНКО ВИКТОР ФЕДОРОВИЧ	67
	ЧСК	23
	БИОТЕХ	15
	ОАО "ЗНАМЕНСКИЙ САХАРНЫЙ ЗАВОД"	0
Челябинская область		776
в том числе	ООО "ДиДиПи Трейд"	265
	РЕСУРС	203
	ООО "ЖТЭК"	104
	ООО "КУБАНЬ-ЛОГИСТИК"	68
	ООО "ДА-ЛИНА ТРАНС"	67
	ИП Зорькин Евгений Викторович	67
Свердловская область		236
в том числе	АО "ДВСМЗ"	133
	ЗАО "Логистика - Терминал"	51
	ООО "МОДУЛЬ"	51
Забайкальский край		156
в том числе	БОЛОХОВСКИЙ ДП РОСГОССТРАХ-ТУЛА	73
	ООО "АГРОГРУПП"	67
	ОАО "ТрансКонтейнер"	16
Алтайский край		139
в том числе	ООО "КУБАНЬ-ЛОГИСТИК"	72
	АО "ДВСМЗ"	66

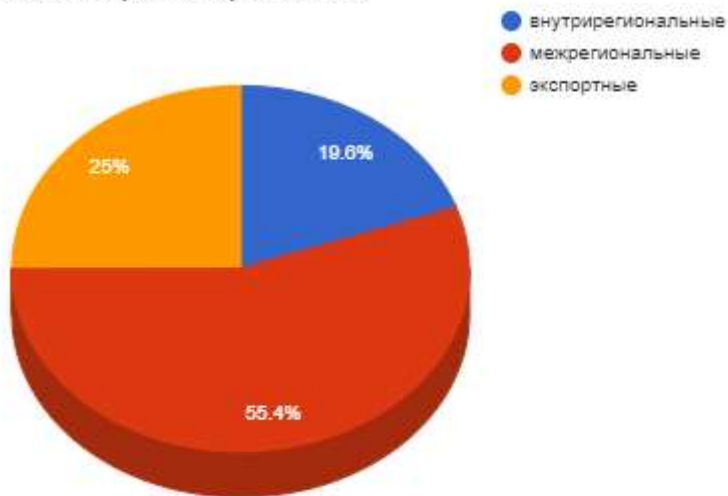
МУКА

Железнодорожные перевозки в РФ за 02.09.2023 по 08.09.2023 с ретроспективой, тыс. МТ

Дата	12.08.2023 - 18.08.2023	19.08.2023 - 25.08.2023	26.08.2023 - 01.09.2023	02.09.2023 - 08.09.2023	Изменение за период, %	Доля в общих перевозках, %
внутрирегиональные	6,40	6,17	6,31	4,61	-26,98 ↓	19,57
межрегиональные	12,85	14,40	13,74	13,05	-4,99 ↓	55,40
экспортные	6,68	8,64	9,33	5,90	-36,77 ↓	25,03
импортные	0,04	-	-	-	0,00 ↔	-
транзитные все	-	-	-	-	0,00 ↔	-

* в качестве регионов выступают макрорегионы (федеральные округа)

Железнодорожные перевозки в РФ



Суммарный объем перевозок пшеничной и ржаной муки по российской ж/д за рассматриваемый период составил 23,56 тыс. МТ (-19,81% к предыдущему периоду)

Внутреннее движение по ж/д за рассматриваемый период по РФ составило 17,66 тыс. МТ (включает все перевозки внутри России).

Внутреннее движение по ж/д по Российской федерации составило 75,0%, доля экспортных 25,0%, импортных 0,0%, и транзитных 0,0%.

Соотношение внутрирегиональных к межрегиональным перевозкам (в качестве регионов выступают макрорегионы - федеральные округа) составило 35,3%, за прошлый период 46,0%.

Объем внутрироссийских перевозок составил к объему прошлого периода 88,1%.

Межрегиональный баланс перевозок по макрорегионам РФ за 02.09.2023 - 08.09.2023, тыс. МТ

Регион	Отгрузки внутри округа	Отгрузки из округа	Отгрузки в округ	Экспорт округа	Импорт округа	Сальдо округа за 02.09-08.09
Центральный ФО	0,20	1,79	0,78	0,74	0,00	-1,55 ↓
Дальневосточный ФО	0,07	0,39	6,58	0,00	0,00	+6,25 ↑
Приволжский ФО	0,46	0,59	1,23	0,54	0,00	+0,56 ↑
Северо-Западный ФО	0,02	0,07	2,86	0,00	0,00	+2,81 ↑
Сибирский ФО	3,20	9,55	0,43	1,41	0,00	-7,33 ↓
Уральский ФО	0,04	0,33	1,04	0,56	0,00	+0,19 ↑
Южный ФО	0,63	0,33	0,13	2,65	0,00	-2,23 ↓

Максимальные ж/д отгрузки пшеничной и ржаной муки за указанный период, включая внутренние, произвел Сибирский ФО - 12,76 тыс.МТ (72,2% от всех отгрузок по РФ).

Максимальный экспорт произвел Южный ФО в количестве 2,65 тыс.МТ (44,9% от всего экспорта).

Импорт за 02.09.2023 - 08.09.2023, МТ

Импорт из	за отчетный период, МТ	с начала года по 08.09.2023, МТ	на тот же период с начала прошлого года, МТ
Дальнее зарубежье	0	407	107
Всего	0	407	107

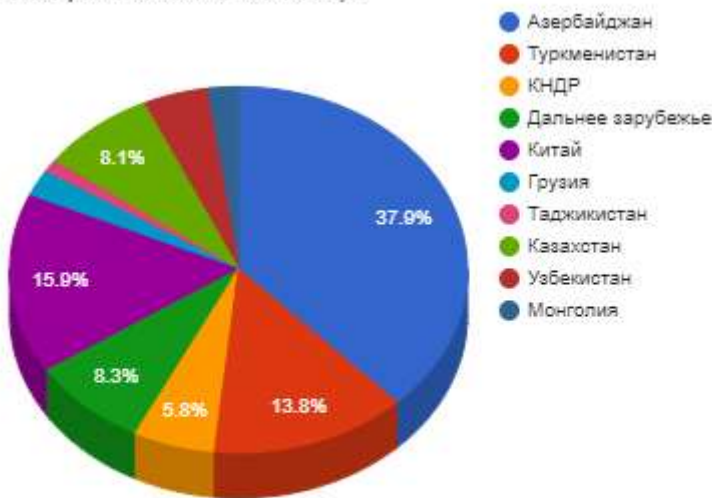
Лидером по ж/д экспорту пшеничной и ржаной муки в Россию с начала года является Дальнее зарубежье: 408 МТ, что на 300 МТ больше пшеничной и ржаной муки, чем в прошлом году за аналогичный период.

С начала года ж/д поставки в Россию составили 408 МТ, что на 300 МТ больше пшеничной и ржаной муки, чем в прошлом году за аналогичный период.

Экспорт за 02.09.2023 - 08.09.2023, МТ

Экспорт в	за отчетный период, МТ	с начала года по 08.09.2023, МТ	на тот же период с начала прошлого года, МТ
Азербайджан	2233	79822	52793
Туркменистан	812	63292	52807
КНДР	339	33079	0
Дальнее зарубежье	489	32357	18112
Китай	936	27727	7616
Грузия	139	14857	25399
Таджикистан	67	9875	10734
Казахстан	476	9766	10183
Узбекистан	269	6553	34728
Киргизия	0	4325	15729
Монголия	133	2476	1703
Белоруссия	0	1339	1616
Болгария	0	0	67
Молдова	0	0	269
Всего	5898	285474	231760

Экспорт за 02.09.2023 - 08.09.2023, %



Лидирующий ж/д импортер из России за период с начала года - Азербайджан: 79823 МТ, что на 27030 МТ больше пшеничной и ржаной муки, чем в прошлом году за аналогичный период.

Всего с начала года по ж/д экспортировано 285474 МТ, что на 300 МТ больше пшеничной и ржаной муки, чем в прошлом году за аналогичный период.

Транзит за 02.09.2023 - 08.09.2023, МТ

Транзит в	за отчетный период, МТ	с начала года по 08.09.2023, МТ	на тот же период с начала прошлого года, МТ
Всего	0	0	0

Регионы-лидеры по отгрузкам за 02.09.2023 - 08.09.2023, МТ

Регионы - лидеры по отгрузкам	МТ
Алтайский край	9414
Новосибирская область	2436
Кемеровская область	1354
Волгоградская область	1216
Дагестан	1007
Воронежская область	800

Краснодарский край	624
Белгородская область	602
Свердловская область	489
Астраханская область	488

Наибольшие отгрузки пшеничной и ржаной муки по железной дороге показали: Алтайский край - 9,4 тыс. тн и Новосибирская область - 2,4 тыс.тн.

Регионы-лидеры по получению за 02.09.2023 - 08.09.2023, МТ

Регионы - лидеры по получению	МТ
Приморский край	3609
Амурская область	1174
Красноярский край	1043
Хабаровский край	897
Саха (Якутия)	841
Иркутская область	828
Краснодарский край	753
Архангельская область	670
Санкт-Перербург	581
Забайкальский край	570

Максимальные объемы получение пшеничной и ржаной муки по железной дороге показали: Приморский край - 3,6 тыс. тн и Амурская область - 1,2 тыс.тн.

Компании-лидеры по внутренним отгрузкам за 02.09.2023 - 08.09.2023, МТ

Компании-лидеры по внутренним отгрузкам	МТ
ЗАО "АЛЕЙСКЗЕРНОПРОДУКТ" ИМ.С.Н.СТАРОВОЙТОВА	2550
ОАО "МЕЛЬНИК"	2028
ООО "НМ"	1016
АО "КОРОТОЯКСКИЙ ЭЛЕВАТОР"	796
ОАО "ТрансКонтейнер"	766
ООО "ПО "УСТЬ-КАЛМАНСКИЙ ЭЛЕВАТОР"	674
ООО "ФИТ"	651
ЗАКРЫТОЕ АКЦИОНЕРНОЕ ОБЩЕСТВО *АЛТАЙ-ЗЛАК*	606
ЗАО "КОМБИНАТ ХЛЕБОПРОДУКТОВ СТАРООСКОЛЬСКИЙ"	536
ОАО "КХП "ТИХОРЕЦКИЙ"	491

Компании-лидеры по получению за 02.09.2023 - 08.09.2023, МТ

Компании-лидеры по получению	МТ
ОАО "ВМТП"	1664
ЗАО "АЛЕЙСКЗЕРНОПРОДУКТ" ИМ.С.Н.СТАРОВОЙТОВА	771
СОЧИНСКИЙ ХЛЕБОКОМБИНАТ	558
КРАСНОЯРСКСТРОЙОПТТОРГ	553
ООО "АгроАльянс"	535
ООО "АССОЦИАЦИЯ СТРОИТЕЛЕЙ АЯМ"	535
УПРАВЛЕНИЕ ОПТОВОЙ ТОРГОВЛИ	402
ООО КОНТАКТ СЕВЕРО-ЗАПАД	400
ООО "КОМПАНИЯ "КЛАСС"	374
ИП БОГДАНОВА ЕЛЕНА АНАТОЛЬЕВНА	274

По внутрироссийским отгрузкам лидерами выступили ЗАО "АЛЕЙСКЗЕРНОПРОДУКТ" ИМ.С.Н.СТАРОВОЙТОВА с объемом 2,6 тыс.тн и ОАО "МЕЛЬНИК" - 2,0 тыс.тн, крупнейшие получатели пшеничной и ржаной муки: ОАО "ВМТП" - 1,7 тыс.тн и ЗАО "АЛЕЙСКЗЕРНОПРОДУКТ" ИМ.С.Н.СТАРОВОЙТОВА - 0,8 тыс.тн

Компании-лидеры по экспорту за 02.09.2023 - 08.09.2023, МТ

Компании-лидеры по экспорту	МТ
ПРОМЫШЛЕННЫЙ СОЮЗ	1007

ООО "Волга Милл"	811
ЗАО "АЛЕЙСКЗЕРНОПРОДУКТ" ИМ.С.Н.СТАРОВОЙТОВА	732
ОБОРОНСНАБСБЫТ	489
АО "ГЛЭРА"	488
ООО "КМЗ"	467
САРАТОВСКИЙ КОМБИНАТ ХЛЕБОПРОДУКТОВ (СКХ)	339
ООО "НМ"	338
ООО "САБУРОВСКИЙ КОМБИНАТ ХЛЕБОПРОДУКТОВ"	204
ООО "ПО "ТОПЧИХИНСКИЙ МЕЛЬКОМБИНАТ"	203

Распределение отгрузок регионов-лидеров за 02.09.2023 - 08.09.2023, МТ

Регион отправления	Регион получения	Всего, МТ
Всего		12949
Алтайский край		8410
в том числе	Приморский край	1143
	Красноярский край	952
	Амурская область	938
	Хабаровский край	738
	Иркутская область	600
	Забайкальский край	403
	Саха (Якутия)	401
	Архангельская область	401
	Карелия	399
	Бурятия	338
Новосибирская область		2436
в том числе	Приморский край	2034
	Саха (Якутия)	191
	Бурятия	135
	Еврейская АО	53
	Хабаровский край	22
Кемеровская область		1016
в том числе	Амурская область	203
	Приморский край	203
	Иркутская область	135
	Мурманская область	134
	Ямало-Ненецкий АО	67
	Саха (Якутия)	67
	Пермский край	67
	Красноярский край	67
	Забайкальский край	66
Краснодарский край		551
в том числе	Краснодарский край	491
	Новосибирская область	60
Белгородская область		536
в том числе	Ямало-Ненецкий АО	135
	Архангельская область	67
	Калининградская область	67
	Санкт-Петербург	67
	Нижегородская область	66
	Тверская область	66

Краснодарский край	64
--------------------	----

Основные поставщики по 10 ведущим областям за 02.09.2023 - 08.09.2023, МТ

Регион получения	Поставщик	Всего, МТ
Всего		7564
Приморский край		3609
в том числе	ОАО "ТрансКонтейнер"	693
	ООО "ФИТ"	651
	ООО "НОВОСИБИРСКИЙ МЕЛЬКОМБИНАТ № 1"	374
	ЗАО "АЛЕЙСКЗЕРНОПРОДУКТ" ИМ.С.Н.СТАРОВОЙТОВА	336
	ОАО "МЕЛЬНИК"	268
	ООО "КАМЧАТСКОЕ МОРСКОЕ ПАРОХОДСТВО"	264
	ООО "НМ"	203
	АЛТАЙСКАЯ КРУПА	199
	ООО "ПО "УСТЬ-КАЛМАНСКИЙ ЭЛЕВАТОР"	135
	ООО "ПРИЧУЛЫМЬЕ"	135
Амурская область		1174
в том числе	ОАО "МЕЛЬНИК"	333
	ООО "НМ"	203
	ЗАКРЫТОЕ АКЦИОНЕРНОЕ ОБЩЕСТВО *АЛТАЙ-ЗЛАК*	203
	ЗАО "АЛЕЙСКЗЕРНОПРОДУКТ" ИМ.С.Н.СТАРОВОЙТОВА	201
	ООО "ПО "УСТЬ-КАЛМАНСКИЙ ЭЛЕВАТОР"	67
	ООО "ВЭЛЛФУД"	66
	ООО "КАЛМАНСКИЙ КХП"	66
	ООО *Труд-2*	32
Красноярский край		1043
в том числе	ЗАО "АЛЕЙСКЗЕРНОПРОДУКТ" ИМ.С.Н.СТАРОВОЙТОВА	680
	ООО "ПО "УСТЬ-КАЛМАНСКИЙ ЭЛЕВАТОР"	135
	АО "КОРОТОЯКСКИЙ ЭЛЕВАТОР"	135
	ООО "НМ"	67
	ООО "ТЛЦ "БЕЛЫЙ РАСТ"	22
	ОАО "МАКФА"	0
Хабаровский край		897
в том числе	ОАО "МЕЛЬНИК"	404
	ЗАО "АЛЕЙСКЗЕРНОПРОДУКТ" ИМ.С.Н.СТАРОВОЙТОВА	266
	ОАО АК "Томские мельницы"	135
	ООО "КАЛМАНСКИЙ КХП"	67
	ООО "СКЛ"	22
	ООО "ОТТ"	0
	ПРОМТЭК	0
Саха (Якутия)		841
в том числе	ЗАО "АЛЕЙСКЗЕРНОПРОДУКТ" ИМ.С.Н.СТАРОВОЙТОВА	200
	ЕВРОСИБ СПБ-ТРАНСПОРТНЫЕ СИСТЕМЫ	166
	ООО "ПО "ТОПЧИХИНСКИЙ МЕЛЬКОМБИНАТ"	68
	ООО "НМ"	67
	ООО "ПО "УСТЬ-КАЛМАНСКИЙ ЭЛЕВАТОР"	66
	ООО "ТРАНСКОМ"	66
	ООО "АГРОДВ"	66
	ОАО "МАКФА"	66
	ЗАО "МКХП-СИТНО"	48

	ОАО "ТрансКонтейнер"	24
--	----------------------	----