

ОБЗОР ЗЕРНОВОГО РЫНКА РОССИИ И СНГ



№ 236

11.09.2023-15.09.2023

ОГЛАВЛЕНИЕ

ГЛАВНОЕ, ИНДЕКСЫ И ЦЕНЫ	3
НОВОСТИ ЗЕРНОВОГО РЫНКА РОССИИ	5
Таможенные пошлины на зерновые на 20 сентября 2023 г.	8
Уборка урожая зерновых и зернобобовых в РФ на 15 сентября 2023 года.....	9
Сев озимых культур в РФ на 15 сентября 2023 года	39
НОВОСТИ ЗЕРНОВОГО РЫНКА СТРАН СНГ	42
Украина.....	42
Закупочные цены на Украине на 11.09.2023	42
Экспорт зерновых и зернобобовых на 13.09.2023.....	43
Закупочные цены на Украине на 14.09.2023	43
Казахстан	44
Цена муки от производителей в Казахстане	45
Белоруссия	46
Киргизия	46
Грузия	47
ЖЕЛЕЗНОДОРОЖНЫЕ ОТГРУЗКИ.....	48
ПШЕНИЦА	48
Железнодорожные перевозки в РФ за 09.09.2023 по 15.09.2023 с ретроспективой, тыс. МТ	48
Межрегиональный баланс перевозок по макрорегионам РФ за 09.09.2023 - 15.09.2023, тыс. МТ.....	48
Импорт за 09.09.2023 - 15.09.2023, МТ	49
Экспорт за 09.09.2023 - 15.09.2023, МТ	49
Транзит за 09.09.2023 - 15.09.2023, МТ.....	50
Регионы-лидеры по отгрузкам за 09.09.2023 - 15.09.2023, МТ	50
Регионы-лидеры по получению за 09.09.2023 - 15.09.2023, МТ	50
Компании-лидеры по внутренним отгрузкам за 09.09.2023 - 15.09.2023, МТ	50
Компании-лидеры по получению за 09.09.2023 - 15.09.2023, МТ	50
Компании-лидеры по экспорту за 09.09.2023 - 15.09.2023, МТ.....	51
Распределение отгрузок регионов-лидеров за 09.09.2023 - 15.09.2023, МТ	51
Основные поставщики по 10 ведущим областям за 09.09.2023 - 15.09.2023, МТ	52
ЯЧМЕНЬ	53
Железнодорожные перевозки в РФ за 09.09.2023 по 15.09.2023 с ретроспективой, тыс. МТ	53
Межрегиональный баланс перевозок по макрорегионам РФ за 09.09.2023 - 15.09.2023, тыс. МТ.....	53
Импорт за 09.09.2023 - 15.09.2023, МТ	53
Экспорт за 09.09.2023 - 15.09.2023, МТ	54
Транзит за 09.09.2023 - 15.09.2023, МТ.....	54
Регионы-лидеры по отгрузкам за 09.09.2023 - 15.09.2023, МТ	54
Регионы-лидеры по получению за 09.09.2023 - 15.09.2023, МТ	55
Компании-лидеры по внутренним отгрузкам за 09.09.2023 - 15.09.2023, МТ	55
Компании-лидеры по получению за 09.09.2023 - 15.09.2023, МТ	55
Компании-лидеры по экспорту за 09.09.2023 - 15.09.2023, МТ.....	56
Распределение отгрузок регионов-лидеров за 09.09.2023 - 15.09.2023, МТ	56
Основные поставщики по 10 ведущим областям за 09.09.2023 - 15.09.2023, МТ	56
КУКУРУЗА	58

Железнодорожные перевозки в РФ за 09.09.2023 по 15.09.2023 с ретроспективой, тыс. МТ	58
Межрегиональный баланс перевозок по макрорегионам РФ за 09.09.2023 - 15.09.2023, тыс. МТ.....	58
Импорт за 09.09.2023 - 15.09.2023, МТ	58
Экспорт за 09.09.2023 - 15.09.2023, МТ	59
Транзит за 09.09.2023 - 15.09.2023, МТ.....	59
Регионы-лидеры по отгрузкам за 09.09.2023 - 15.09.2023, МТ	59
Регионы-лидеры по получению за 09.09.2023 - 15.09.2023, МТ	59
Компании-лидеры по внутренним отгрузкам за 09.09.2023 - 15.09.2023, МТ	60
Компании-лидеры по получению за 09.09.2023 - 15.09.2023, МТ	60
Компании-лидеры по экспорту за 09.09.2023 - 15.09.2023, МТ.....	60
Распределение отгрузок регионов-лидеров за 09.09.2023 - 15.09.2023, МТ	60
Основные поставщики по 10 ведущим областям за 09.09.2023 - 15.09.2023, МТ	61
РИС	62
Железнодорожные перевозки в РФ за 09.09.2023 по 15.09.2023 с ретроспективой, тыс. МТ	62
Межрегиональный баланс перевозок по макрорегионам РФ за 09.09.2023 - 15.09.2023, тыс. МТ.....	62
Импорт за 09.09.2023 - 15.09.2023, МТ	62
Экспорт за 09.09.2023 - 15.09.2023, МТ	63
Транзит за 09.09.2023 - 15.09.2023, МТ.....	63
Регионы-лидеры по отгрузкам за 09.09.2023 - 15.09.2023, МТ	63
Регионы-лидеры по получению за 09.09.2023 - 15.09.2023, МТ	63
Компании-лидеры по внутренним отгрузкам за 09.09.2023 - 15.09.2023, МТ	64
Компании-лидеры по получению за 09.09.2023 - 15.09.2023, МТ	64
Компании-лидеры по экспорту за 09.09.2023 - 15.09.2023, МТ.....	64
Распределение отгрузок регионов-лидеров за 09.09.2023 - 15.09.2023, МТ	64
Основные поставщики по 10 ведущим областям за 09.09.2023 - 15.09.2023, МТ	65
МУКА	66
Железнодорожные перевозки в РФ за 09.09.2023 по 15.09.2023 с ретроспективой, тыс. МТ	66
Межрегиональный баланс перевозок по макрорегионам РФ за 09.09.2023 - 15.09.2023, тыс. МТ.....	66
Импорт за 09.09.2023 - 15.09.2023, МТ	66
Экспорт за 09.09.2023 - 15.09.2023, МТ	67
Транзит за 09.09.2023 - 15.09.2023, МТ.....	67
Регионы-лидеры по отгрузкам за 09.09.2023 - 15.09.2023, МТ	67
Регионы-лидеры по получению за 09.09.2023 - 15.09.2023, МТ	68
Компании-лидеры по внутренним отгрузкам за 09.09.2023 - 15.09.2023, МТ	68
Компании-лидеры по получению за 09.09.2023 - 15.09.2023, МТ	68
Компании-лидеры по экспорту за 09.09.2023 - 15.09.2023, МТ.....	69
Распределение отгрузок регионов-лидеров за 09.09.2023 - 15.09.2023, МТ	69
Основные поставщики по 10 ведущим областям за 09.09.2023 - 15.09.2023, МТ	70

ГЛАВНОЕ, ИНДЕКСЫ И ЦЕНЫ

На отчетной неделе, с 08.09.23 по 15.09.23, мировые цены на пшеницу росли. Цена на:

- мягкую краснозёрную озимую пшеницу на чикагской бирже (CBOT, ZW) поднялась до 604,25 центов/бушель (+6,52%);
- твёрдую краснозёрную озимую пшеницу на бирже в Канзасе (CBOT, KE) - повысилась до 746,50 центов/бушель (+2,97%);
- твёрдую краснозёрную яровую пшеницу на бирже в Миннеаполисе (MGE, MWE) - подросла до 789,00 центов/бушель (+6,12%);

Контракт на кукурузу на бирже в Чикаго (CBOT, ZC) подрос до 476,25 центов/бушель (+1,65%). Цена на рис в Чикаго (CBOT, ZR) увеличилась до \$16,46/cwt (+2,24%).

Российские индикативные цены (FOB ЧМ):

- пшеницы - поднялись до \$243,10/т (0,33%);
- ячменя - опустились до \$172,10/т (-3,31%);
- кукурузы – выросли до \$203,40/т (+1,14%);

Российский индекс пшеницы, СРТ Новороссийск, уменьшился до 14772 руб./т (-5,14%).

Внутрироссийские закупочные цены на пшеницу 4 класса, протеин 12,5%, на портовых элеваторах Черного и Азовского морей за отчетный период:

- Азов – 12000 (-1500) руб./т
- Новороссийск – 17000 (0) руб./т
- Ростов-на-Дону – 12400 (-1100) руб./т
- Таганрог – 11700 (-1400) руб./т
- Тамань – 17000 (0) руб./т

Минсельхоз РФ подтвердил повышение прогноза по урожаю зерновых в 2023 году до 130 млн тонн. Предыдущий прогноз ведомства равнялся 123 млн тонн.

По данным Росстата, к 1 сентября 2023 года хозяйства всех категорий собрали 99,97 млн тонн зерна, что на 12,4% меньше, чем на аналогичную дату прошлого года (114,1 млн тонн). Зерновые культуры были обмолочены с 61,4% посевных площадей (с 66,5% в прошлом году).

Минсельхоз США повысил прогноз экспорта пшеницы из РФ с 48 млн до 49 млн тонн. В прошлом отчёте ведомства оценка экспорта пшеницы тоже была увеличена – на 500 тыс. тонн.

Эксперты сомневаются в полной реализации потенциала РФ по экспорту зерна в этом сезоне. Его реализация будет зависеть от многих обстоятельств и факторов: обстановки на рынках Черного моря, спроса, работы инфраструктуры, а также от объёма квоты, которая будет действовать с 15 февраля по 30 июня 2024 г.

Минфин и Минэнерго предложили ввести заградительную пошлину на экспорт нефтепродуктов. В ходе пленарного заседания ВЭФ Владимир Путин заявил, что производители нефтепродуктов и правительство договорились, как будут действовать на топливном рынке, чтобы стабилизировать ситуацию. Ранее аграрии регионов РФ начали жаловаться на нехватку и высокие оптовые цены на дизтопливо. Минсельхоз опасался срыва полевых работ из-за дефицита ГСМ.

14 сентября на НТБ стартовали товарные аукционы ГК "Русагро" по закупке пшеницы в порту Высоцкий (Ленинградская область) и ячменя в порту Оля (Астраханская область).

ГК «Дело» выкупает 25% плюс одну акцию зернового терминала КСК в Новороссийске у трейдера Cargill. Коммерсантъ сообщает, что все переговоры проведены, все документы согласованы и находятся в правительственной комиссии по иностранным инвестициям.

Таможенные пошлины с 20 сентября 2023 г. на пшеницу и меслин поднимутся до 4528,7 руб./т (+35,0 / +0,78%), на ячмень снизятся до 789,5 руб./т (-142,2 / -15,26%), на кукурузу поднимутся до 2616,4 руб./т (+151,2 / +6,13%).

Казахстан собрал 5 млн тонн зерна, но из-за дождей темпы уборки низкие, а средняя урожайность снижается. Депутаты Мажилиса предложили объявить ЧС в пострадавших от погодных условий районах. В Зерновом союзе Казахстана предполагают, что 50% убранной пшеницы будет по качеству относиться к фуражной.

Еврокомиссия объявила о прекращении действия ограничений на экспорт украинского зерна в Евросоюз. Польша, Венгрия и Словакия ввели запрет на импорт украинского зерна в одностороннем порядке. Ограничения не коснутся транзита.

Первые два суда воспользовались альтернативным зерновым коридором в Черном море. Они направляются в украинский порт Черноморск для погрузки 20 тыс. тонн пшеницы, предназначенной для Египта и Израиля.

НОВОСТИ ЗЕРНОВОГО РЫНКА РОССИИ

○

Федеральная антимонопольная служба (ФАС) России начнет проверку на предмет манипуляций в мелкооптовой реализации бензина и дизтоплива. Проверка будет охватывать экономическую обоснованность цен и другие факторы, влияющие на конечную стоимость для потребителей. В случае выявления нарушений, будут приняты антимонопольные меры. Это происходит на фоне длительно высоких биржевых цен на топливо и роста розничных цен, превышающего уровень инфляции.

○

Министр энергетики России Николай Шульгинов признал проблемы с ритмичными поставками топлива на юге страны и обвинил в этом попытки создать искусственный дефицит. Минэнерго активно работает над пресечением таких манипуляций и посоветовало нефтяным компаниям сдерживать цены, особенно в сельскохозяйственных регионах. Шульгинов также подчеркнул, что нет объективных причин для создания дефицита, поскольку потребности внутреннего рынка полностью обеспечиваются. В ближайшие дни ожидается выход НПЗ из ремонтов, что должно улучшить ситуацию.

○

Крупная российская компания "ЭПТ" подписала на Восточном экономическом форуме два долгосрочных контракта с китайскими компаниями Noble Home и Trans Eurasia на поставку зерновых, зернобобовых и масличных культур до 2032 года. Сделка расширяет портфель долгосрочных контрактов "ЭПТ" до 100 млн тонн зерна. "ЭПТ" активно развивает "контрактное производство" зерна и сопутствующую инфраструктуру в регионах России.

○

Соглашение о создании крупнейшего сухопутного зернового флота на границе с Китаем в Забайкальском крае подписано на Восточном экономическом форуме. Стоимость проекта — 15 млрд рублей. Сторонами являются Забайкальский зерновой терминал и китайская компания "Гуан Дун". Будет поставлено 22 тыс. контейнеров и зерновозов. Терминал обеспечит перевалку 8 млн тонн зерна в год и поможет освоить 1,5 млн га неиспользуемых земель. Работы начаты в сентябре 2022 года.

○

Депутаты Госдумы от ЛДПР предлагают законопроект о предельно допустимой розничной цене на бензин и дизель. Поправки к закону "Об основах государственного регулирования торговой деятельности в РФ" предусматривают установление цен сроком от трех до пяти лет. Инициатива направлена на создание экономически взаимовыгодных отношений между поставщиками и потребителями топлива. В случае принятия, закон вступит в силу с 1 января 2024 года.

○

Глава МИД РФ Сергей Лавров отверг предложения о подключении дочерней структуры Россельхозбанка к SWIFT в контексте "зерновой сделки". Лавров заявил, что такие предложения нереалистичны и Россия будет готова к диалогу только при полном устранении препятствий для экспорта зерна и удобрений. Он также критиковал односторонний подход генерального секретаря ООН Антониу Гутерриша к этому вопросу.

○

Заместитель Председателя Правительства РФ Александр Новак обсудил с представителями нефтяных компаний поставки топлива для сельскохозяйственного сектора. Участники совещания отметили, что дефицита топлива нет, и пообещали обеспечить аграриев необходимым объемом. Ранее глава Минсельхоза выразил опасение по поводу возможного дефицита топлива и срыва полевых работ. Павел Сорокин связал проблемы на топливном рынке с "серым" экспортом и сообщил о готовящемся запрете на такой экспорт.

○

В Высоцке открыли первый зерновой терминал на российской Балтике. С момента запуска в 2023 году экспортировано 229 тыс. тонн сельхозпродукции. Планы на 2023 год — перевалить 1 млн тонн грузов. Инвестиции в проект составили 5,85 млрд рублей.

Рост себестоимости производства хлеба в России становится все более острой проблемой из-за нескольких ключевых факторов: резкого увеличения стоимости муки, высоких логистических издержек и нехватки рабочей силы. Эти обстоятельства складываются в совокупный рост затрат, что создает предпосылки для повышения цен на хлеб в ближайшем будущем.

Ситуация с поставками топлива для сельского хозяйства в России значительно улучшилась, по словам главы Минсельхоза России Дмитрия Патрушева. Он уверен, что это не скажется на уборке урожая, который будет полностью собран. Министр энергетики России Николай Шульгинов также подтвердил, что правительство работает над стабилизацией топливного рынка, исходя из поручений президента Владимира Путина. Путин заметил, что, несмотря на начальные сложности с регулированием цен на топливо, сейчас ситуация под контролем и топливо доступно для аграриев.

Средняя цена на пшеницу 4 класса в европейской части России за неделю упала на 400 рублей, достигнув 12 825 рублей, сообщает Совэкон. Причинами снижения являются уменьшение спроса, перегруженные портовые терминалы и высокое предложение из-за хорошего урожая. Объем заключенных контрактов на продажу пшеницы также сократился. Аналитики прогнозируют дальнейшее ослабление цен.

В Краснодарском крае началась уборка риса, как сообщил губернатор Вениамин Кондратьев в социальных сетях. Урожай планируется собрать до 1 ноября. Регион занимает 70% рисового производства в России и выращивает рис на площади 109,5 тыс. гектаров. Используются исключительно отечественные семена. Краснодарский край является ключевым производителем риса в стране с развитой семеноводческой базой и федеральным научным центром по рису, отмечает пресс-служба администрации региона.

Группа компаний "Новый сухопутный зерновой коридор" собирается вложить 5 млрд рублей в строительство линейного элеватора в городе Белово Кемеровской области. Элеватор будет иметь мощность 200 тыс. тонн единовременного хранения. Проект обсуждался на Восточном экономическом форуме, и его реализация позволит региону дополнительно перевезти 60 млн тонн грузов по Транссибу за 10 лет.

Минсельхоз РФ подтвердил корректировку прогноза урожая зерновых в 2023 году с 123 млн тонн до 130 млн тонн. Эта цифра была ранее озвучена президентом РФ Владимиром Путиным.

Президент РФ Владимир Путин заявил на Восточном экономическом форуме, что производители нефтепродуктов и правительство договорились о мерах по стабилизации ситуации на топливном рынке. Путин подчеркнул важность регулирования цен на дизель для сельхозпроизводителей и признал, что правительство должно было своевременно реагировать на изменения на мировом рынке нефти. Эти заявления сделаны на фоне роста цен на топливо, превышающего инфляцию, и жалоб аграриев на нехватку и высокие оптовые цены на дизтопливо.

Группа компаний "Дело" планирует выкупить 25% плюс одну акцию зернового терминала КСК в Новороссийске от трейдера Cargill, согласно информации из "Коммерсанта". Сергей Шишкарев, председатель совета директоров ГК "Дело", заявил, что все документы находятся на стадии согласования в правительственной комиссии по иностранным инвестициям, и ожидается их утверждение в течение месяца. Эта сделка происходит на фоне ухода мировых зерновых трейдеров из России, включая полное прекращение экспорта зерна в текущем сельхозсезоне. "Дело" ранее продавало этот пакет акций Cargill, который в то время составлял около 20% грузооборота терминала. Компания "Уралхим" также выразила интерес к активам Cargill и другого трейдера, Viterra.

Цена летнего дизельного топлива в европейской части России впервые преодолела отметку в 72 тыс. рублей за тонну, увеличившись на 0,61% до 72,146 тыс. рублей. Стоимость бензина Аи-95 выросла на 0,45% до 75,915 тыс. рублей за тонну, а Аи-92 подорожал на 0,46% до 68,578 тыс. рублей, установив новый рекорд.

Минсельхоз США в сентябрьском отчёте оставил прогноз сбора пшеницы в России для нового сельхозгода (июль 2023-июнь 2024) без изменений — 85 млн тонн. Оценка переходящих конечных запасов снижена на 1 млн тонн, составляя теперь 10,44 млн тонн. Прогноз экспорта пшеницы из РФ повышен с 48 млн до 49 млн тонн, что является повторным увеличением на 500 тыс. тонн по сравнению с предыдущим отчётом. Прогнозы по кукурузе остались неизменными: ожидаемый экспорт — 4,2 млн тонн, сбор — 14,6 млн тонн, переходящие запасы — 0,76 млн тонн. Производство фуражного зерна увеличено с 39,4 млн до 39,8 млн тонн, экспорт — 9,11 млн тонн (повышение на 200 тыс. тонн), переходящие запасы оценены в 1,77 млн тонн.

ООО "Порт Высоцкий" в Ленинградской области переориентировался на обработку зерновых. Это позволит перенаправить российский экспорт сельхозпродукции из портов стран Балтии в Россию. В сезоне 2022/23 экспорт через Прибалтику составил 1,7-1,8 млн тонн, через российские порты — 124 тыс. тонн. Перепрофилирование стоило 5,8 млрд рублей. Ранее, в 2018 году, порт перевалил рекордные 8 млн тонн угля. Новый зерновой терминал с проектной мощностью 4 млн тонн в год открылся на минувшей неделе.

Экспортный потенциал зерна из РФ в сельхозгоду 2023-2024 может превысить рекордные 60 млн тонн (включая 47 млн тонн пшеницы) прошлого года. Прогнозы различны: ИКАР — 64 млн тонн зерна и 48,5 млн тонн пшеницы; Александр Корбут — 61-62 млн тонн зерна; Владимир Петриченко — 64,2 млн тонн зерна и 50,5 млн тонн пшеницы; Елена Тюрина — 61 млн тонн зерна и 51 млн тонн пшеницы; "Русагротранс" — 62 млн тонн зерна и 50 млн тонн пшеницы.

Эксперты считают, что реальные поставки будут зависеть от квот, геополитической ситуации и других факторов. Квота на экспорт будет действовать с 15 февраля по 30 июня 2024 года и может существенно влиять на объемы.

14 сентября 2023 года Группа Компаний "Русагро" начала товарные аукционы на Национальной товарной бирже (НТБ) для закупки пшеницы в Порту Высоцкий (Ленинградская область) и ячменя в Порту Оля (Астраханская область). Это расширение географии базисов аукционов, включая порты Балтийского и Каспийского бассейнов. Цель — создать прозрачные ценовые индикаторы на российскую сельхозпродукцию и, возможно, в будущем использовать их как базис для биржевых производных инструментов (фьючерсы и опционы).

В Казахстане непрекращающиеся дожди в зерносеющих регионах вызвали тревогу по поводу урожая пшеницы. Изначальный прогноз в 14 млн тонн не оправдался. До дождей убрано зерновых на 4,8 млн га, из них пшеницы — 2,5 млн га, что составляет около 18% от посевной площади. Остатки на 1 августа составляют 4,2 млн тонн, переходящий остаток — 3,5 млн тонн. Общая потребность в пшенице — 3,7 млн тонн (1,7 млн тонн для хлеба, 2 млн тонн для семян).

По предварительным оценкам, 50% урожая будет фуражной пшеницей, остальные 50% — продовольственной и семенной. Фуражная пшеница может составить около 3 млн тонн. Закупочные цены будут варьироваться в пределах 3-5 тысяч тенге в зависимости от качества.

Президент Российского зернового союза Аркадий Злочевский сомневается в реализации планов Минсельхоза по увеличению площадей под озимыми культурами. По его мнению, финансовые ресурсы аграриев, заработанные в предыдущих годах, заканчиваются. Также увеличение расходов забирают нефтяники и производители удобрений. Злочевский не предвидит

катастрофы на озимых полях, но ожидает снижение посевных площадей. Минсельхоз планировал 20 млн га под озимый сев, в то время как Росстат сообщает о сокращении до 17,275 млн га в прошлом году.

Аналитический центр "Русагротранс" увеличил прогноз производства зерна в России для 2023 года до 143,2 млн тонн. Валовой сбор пшеницы ожидается на уровне 92,85 млн тонн. В Сибири прогноз урожая снижен из-за плохой погоды. Экспортный потенциал по пшенице может составить 50 млн тонн, превысив прошлогодний рекорд.

Генеральный директор Института конъюнктуры аграрного рынка (ИКАР) Дмитрий Рылько сообщил, что сложные условия уборки пшеницы в восточных регионах РФ затрудняют повышение прогноза урожая, текущий которого — 92 млн тонн. Возможный экспорт в этом году — 49,5 млн тонн. Региональные прогнозы: ЮФО и СКФО — 38 млн, ЦФО — 20,4 млн, Приволжский — 18,5 млн, Сибирь — 8,5 млн тонн.

Таможенные пошлины с 20 сентября 2023 г.:

- на пшеницу и меслин поднимутся до 4528,7 руб./т (+35,0 / +0,78%);
- на ячмень снизятся до 789,5 руб./т (-142,2 / -15,26%);
- на кукурузу поднимутся до 2616,4 руб./т (+151,2 / +6,13%).

Таможенные пошлины на зерновые на 20 сентября 2023 г.

Вид культуры	Индикативные цены, USD	Ставка пошлины, руб.	
15 сентября 2023 г. (дата размещения-последний рабочий день недели)			
Пшеница и меслин (коды из 1001 19 000 0 и из 1001 99 000 0 ТН ВЭД ЕАЭС)	242,8	↑4528,7	+35,0 / +0,78%
Ячмень (код из 1003 90 000 0 ТН ВЭД ЕАЭС)	175,9	↓789,5	-142,2 / -15,26%
Кукуруза (код из 1005 90 000 0 ТН ВЭД ЕАЭС)	202,9	↑2616,4	+151,2 / +6,13%
8 сентября 2023 г. (дата размещения-последний рабочий день недели)			
Пшеница и меслин (коды из 1001 19 000 0 и из 1001 99 000 0 ТН ВЭД ЕАЭС)	241,6	↑4493,7	+486,1 / +12,13%
Ячмень (код из 1003 90 000 0 ТН ВЭД ЕАЭС)	177,5	↑931,7	+356,9 / +62,09%
Кукуруза (код из 1005 90 000 0 ТН ВЭД ЕАЭС)	200,1	↑2465,2	+510,3 / +26,10%
1 сентября 2023 г. (дата размещения-последний рабочий день недели)			
Пшеница и меслин (коды из 1001 19 000 0 и из 1001 99 000 0 ТН ВЭД ЕАЭС)	238,6	↑4007,6	+278,4 / +7,47%
Ячмень (код из 1003 90 000 0 ТН ВЭД ЕАЭС)	175,3	↑574,8	+143,0 / +33,12%
Кукуруза (код из 1005 90 000 0 ТН ВЭД ЕАЭС)	196,0	↑1954,9	+23,4 / +1,21%

*Расчитанные ставки вывозных таможенных пошлин применяются начиная с 3-го рабочего дня после дня их размещения и действуют до начала применения очередных ставок вывозных таможенных пошлин.

В 2023 году "Ростсельмаш" сократит производство комбайнов с запланированных 5800 до 5300 из-за невысокого спроса, сообщил президент "Росспецмаша" Константин Бабкин. Компания также планирует до 2027 года разработать 80 новых моделей техники, увеличив ассортимент в 1,5 раза.

Всего на 6 сентября 2023 г., по данным Минсельхоза РФ намолочено 112 000 тыс. т зерновых и зернобобовых.

По оценке Zerno.ru, на 15 сентября 2023 г. валовый сбор зерновых и зернобобовых составил не менее 106 623 тыс. т.*

* Оценка получена агрегированием сообщений региональных администраций, и не претендует на точность.

Уборка урожая зерновых и зернобобовых в РФ на 15 сентября 2023 года

Регион/ намолот (тыс. т)	Дата обновления	Зерновые и зернобобовые	Пшеница	Ячмень	Кукуруза на зерно	Комментарии
Российская Федерация (данные Минсельхоза РФ)	6 сентября	112000,0	61200,0	12200,0		<p>На 6 сентября собрано 112 млн тонн зерновых.</p> <p>На 30 августа намолочено более 105 млн тонн зерна. Уборочная кампания перешла "экватор".</p> <p>На 15 августа собрано 80,1 млн тонн зерновых и зернобобовых культур (на 3,8 млн тонн меньше, чем на аналогичную дату 2022 года). Темпы уборки превышают прошлогодние – убрано 21,8 млн га (45,4% всей площади сева) против 20,6 млн га в 2022 г.</p> <ul style="list-style-type: none"> Пшеница убрана с 15,2 млн га, что составляет 51,4% от площади сева (15,4 млн га годом ранее). Урожайность составляет 40 ц/га против 44 ц/га в сезоне 2022. Намолочено 61,2 млн тонн против 67,8 млн тонн годом ранее. Ячменя собрано 12,2 млн тонн, что превышает показатели 2022 года (11,2 млн тонн). Культура убрана с площади 3,9 млн га (3,2 млн га в 2022 году). <p>На 9 августа собрано 65,6 млн тонн зерна (65,76 млн тонн на аналогичную дату в 2022 г.). Площадь уборки составила 17,1 млн га (против 15,6 млн га в прошлом году) — это 35% от общего сева зерновых и зернобобовых.</p> <ul style="list-style-type: none"> Пшеницы собрано 52,8 млн тонн (на 3 млн тонн меньше, чем на аналогичную дату 2022 г.); убрано 43,4% посевов — 12,9 млн га (12,6 млн га в 2022 г.) со средней урожайностью 40,8 ц/га (44,2 ц/га в 2022 г.). Ячменя намолочено 7,9 млн тонн (6,96 млн тонн на аналогичную дату прошлого года); убрано 2,35

						<p>млн га (1,8 млн га годом ранее) или 29,4% от всех посевов ячменя.</p> <p>На 28 июля уборочная кампания началась в 35 субъектах РФ. Зерновые обмолочены с площади более 8,5 млн га. Собрано 36,5 млн тонн зерна.</p> <p>На 19 июля зерновые обмолочены с площади более 5,5 млн га. Собрано свыше 21 млн тонн зерна.</p> <p>На 10 июля аграрии собрали 11,1 млн тонн зерна. Зерновые и зернобобовые обмолочены с площади 2,9 млн га.</p>
Центральный федеральный округ						
Белгородская область	13 сентября	2787,7	2235,6	406,1	46,8	<p>На 13 сентября зерновые и зернобобовые культуры убраны с площади 516,3 тыс. га (81% от плана 637,5 тыс. га). Намолочено 2787,7 тыс. тонн зерна при урожайности 54 ц/га.</p> <p>Пшеница озимая: убрано 272,3 тыс. га (98,4% от плана 276,6 тыс. га). Намолочено 1640,3 тыс. тонн при урожайности 60,2 ц/га.</p> <p>Пшеница яровая : убрано 122,2 тыс. га (99,3% от плана 123 тыс. га). Намолочено 595,3 тыс. тонн при урожайности 48,7 ц/га.</p> <p>Ячмень: убрано 92,5 тыс. га (99,3% от плана 93,2 тыс. га). Намолочено 406 тыс. тонн при урожайности 43,9 ц/га.</p> <p>Ячмень озимый: убрано 0 тыс. га (100% от плана 0 тыс. га). Намолочено 0,1 тыс. тонн при урожайности 23,5 ц/га.</p> <p>Горох: убрано 11,5 тыс. га (99,9% от плана 11,5 тыс. га). Намолочено 36,3 тыс. тонн при урожайности 31,7 ц/га.</p> <p>Рожь озимая: убрано 0,5 тыс. га (56,2% от плана 0,9 тыс. га). Намолочено 2,3 тыс. тонн при урожайности 47,1 ц/га.</p> <p>Овёс: убрано 5,2 тыс. га (96,2% от плана 5,4 тыс. га). Намолочено 17,4 тыс. тонн при урожайности 33,4 ц/га.</p> <p>Гречиха: убрано 1,1 тыс. га (61,1% от плана 1,7 тыс. га). Намолочено 1,9 тыс. тонн при урожайности 17,7 ц/га.</p> <p>Кукуруза на зерно: убрано 4 тыс. га (3,4% от плана 115,8 тыс. га). Намолочено 46,8 тыс. тонн при урожайности 118,4 ц/га.</p>
Брянская область	6 сентября	794,0	484,1	80,0		<p>На 6 сентября зерновые культуры убраны с площади 157 тыс. га (68% от намеченных 232 тыс. га). Валовой сбор зерна составил 794 тыс. тонн. Средняя урожайность культур – 51 ц/га. Убрано 76% площади под пшеницу (111,8 тыс. га из плановых 147,9 тыс. га), валовой сбор зафиксирован в размере 484,1 тыс. тонн. Ячмень убран на 18,7 тыс. га, или 79% посевной площади, собрано 80 тыс. тонн. Озимая рожь обмолочена с 12 тыс. га (62% от</p>

						<p>намеченных 19,2 тыс. га), валовой сбор составил 64 тыс. тонн.</p> <p>На 25 июля сельхозпредприятия приступили к уборке зерновых и озимого рапса. Уборку зерновых сейчас ведут в Брасовском район.</p> <p>Аграриям предстоит убрать в общей сложности около 500 тыс. га, занятых яровыми и озимыми зерновыми и зернобобовыми культурами (в т.ч. кукурузой на зерно), а также масличными — рапсом, соей и подсолнечником. Из ни зерновые и зернобобовые культуры занимают 366 тыс. га.</p>
Владимирская область	28 августа	166,5				<p>На 28 августа обмолочено 48,5 тыс. га зерновых культур (53%), намолочено 166,5 тыс. тонн зерна при средней урожайности 34,4 ц/га (на аналогичную дату прошлого года было убрано 78% при урожайности 25,2 ц/га).</p>
Воронежская область	5 сентября	5000,0	2817,1	953,7		<p>На 5 сентября обмолочено 1,1 млн га зерновых и зернобобовых культур. Валовой сбор достиг отметки 5 млн тонн в первоначально оприходованном весе при урожайности 43,3 ц/га.</p> <p>На 15 августа обмолочено 886,6 тыс. га зерновых и зернобобовых культур — 61,1% от общей площади их сева. Валовой сбор зерна составил 3,9 млн тонн, средняя урожайность — 44,3 ц/га, что на 0,7% больше, чем годом ранее (43,9 ц/га). Пшеница убрана с 584,4 тыс. га (76,6% от плановой площади). Валовой сбор составил 2 817,1 тыс. тонн зерна. Средняя урожайность превысила прошлогоднюю на 2,5% и достигла 48,2 ц/га. Обмолочено 251,7 тыс. га ячменя (+2,2% к прошлогоднему уровню на соответствующую дату; 67,7% от плана). Намолочено 953,7 тыс. тонн — на 2,3% больше, чем годом ранее (932,6 тыс. тонн). Средняя урожайность составила 37,9 ц/га.</p> <p>На 21 июля уборку ведет 21 район. Обмолочено 43,2 тыс. га зерновых и зернобобовых культур. Валовой сбор достиг отметки 200 тыс. тонн в первоначально оприходованном весе при урожайности 46 ц/га. Систематически выпадающие осадки сдерживают темпы уборочной кампании.</p> <p>Всего посеяно 1 млн 434 тыс. га зерновых и зернобобовых культур.</p>
Ивановская область	14 сентября	158,0				<p>На 14 сентября зерновые культуры убраны с площади 56,8 тыс. га, что составляет 82% к плану уборки. Намолочено 158 тыс. тонн зерна в бункерном весе при урожайности 28,9 ц/га. Урожайность зерновых культур превышает уровень прошлого года более</p>

					<p>чем на 30%..</p> <p>На 5 сентября зерновые культуры убраны с площади 47,1 тыс. га, намолочено 130,4 тыс. тонн зерна в бункерном весе при урожайности 28,4 ц/га. Урожайность зерновых культур превышает уровень прошлого года на 6,3 ц/га, или почти на 30%.</p> <p>На 17 августа собрано 44 тыс. тонн зерна при урожайности 30,1 ц/га. По сравнению с аналогичным периодом прошлого года урожайность зерновых и зернобобовых культур повысилась на 6 ц/га. Зерновые и зернобобовые культуры обмолочены с площади 14,6 тыс. га (20% к плану уборки).</p> <p>На 27 июля аграрии приступили к уборочной кампании. Начата уборка рапса. К уборке зерновых хозяйства планируют приступить в первой декаде августа при установлении подходящих погодных условий и оптимальной влажности зерна.</p>
Калужская область	12 сентября	217,8	160,6	21,5	<p>На 12 сентября уборка зерновых и зернобобовых культур произведена на площади 62,3 тыс. га, что составляет 72% от планируемого объема. Средняя урожайность (35 ц/га) оказалась на 4 ц/га выше прошлогоднего показателя. Намолот составил 217,8 тыс. тонн. Озимая пшеница убрана с площади 27 тыс. га (95% от плана). Намолочено 110,6 тыс. тонн зерна, урожайность отмечена на уровне 40,9 ц/га. Намолот яровой пшеницы достиг 50 тыс. тонн, убрано 12,7 тыс. га, или 62% от плана. Урожайность составила 39,2 ц/га. Из 10,3 тыс. га ярового ячменя убрано 68,5%. При намолоте 21,5 тыс. тонн урожайность зафиксирована на уровне 30,4 ц/га.</p>
Курская область	12 сентября	4000,0	2800,0	1000,0	<p>На 12 сентября валовый сбор зерновых и зернобобовых составил 4 млн тонн. Уборочная кампания по этим культурам практически завершена. Собрано 2,8 млн тонн пшеницы, ячменя – 1 млн тонн, озимого рапса – 182 тыс. тонн. В разгаре уборочная кампания по гречихе. Завершена уборка овса, ржи, гороха и рапса.</p> <p>На 4 сентября убрано 708 тыс. га зерновых, колосовых и зернобобовых культур, что составляет 94% от плана. Намолочено более 3,8 млн тонн зерна. В 4 районах обмолот зерновых культур завершён на всей площади.</p> <p>На 25 августа убрано 620 тыс. га зерновых, колосовых и зерно-бобовых культур - 82% от плана. Намолочено 3 млн 400 тыс. тонн зерна. В двух районах обмолот завершён на всей площади. По группе ранних зерновых культур остаётся убирать 135 тыс. га.</p>

					<p>На 17 августа обмолочено 453 тыс. га из запланированных 755 тыс. га, или 60% от плана. Намолот зерна превышает 2,5 млн тонн при средней урожайности более 56 ц/га.</p> <p>На 7 августа убрано 244 тыс. га зерновых, колосовых и зернобобовых культур. Это 32% от их общей площади. Намолочено более 1 млн 400 тыс. тонн зерна, средняя урожайность – 58,5 ц/га.</p> <p>На 2 августа валовой сбор зерновых составил 667 тыс. тонн, в т.ч. озимой пшеницы – 583,4 тыс. тонн, средняя урожайность 62,2 ц/га; ячменя ярового – 76,8 тыс. тонн, средняя урожайность 59,3 ц/га; озимого рапса – 72,1 тыс. тонн, урожайность 34,1 ц/га.</p> <p>На 22 июля сельхозпредприятия в 23 районах приступили к уборке урожая. В течении следующих 23-25 дней аграрии планируют убрать более 950 тыс. га зерновых культур и зернобобовых культур.</p>
Липецкая область	7 сентября	3000,0	2100,0	766,5	<p>На 7 сентября аграрии 5 районов вышли на уборку сои. С 1,1 тыс. га намолочено 2,8 тыс. тонн сои. Урожайность в среднем составляет 25 ц/га. Под сою в этом году отведено более 150 тыс. га.</p> <p>На 4 сентября под зерновыми и зернобобовыми обмолочено 620 тыс. га. Получено 3 млн тонн пшеницы, гороха и ячменя. Средняя урожайность зерновых и зернобобовых культур составляет 48,4 ц/га. Под пшеницей обмолочено 415 тыс. га, получено 2,1 млн тонн при урожайности 51,2 ц/га. Также убрано 175 тыс. га ячменя, собрано 766,5 тыс. тонн. Средняя урожайность ячменя – 43,8 ц/га. Под горохом обмолочено 20 тыс. га, с которых получено свыше 70 тыс. тонн.</p> <p>18 июля началась уборка озимой пшеницы, урожайность 60 ц/га. Всего предстоит обмолотить 749,6 тыс. га зерновых и зернобобовых культур. Общая посевная площадь в текущем году составила 1,4 млн га.</p>
Московская область	12 сентября	500,0	280,2	8,9	<p>На 12 сентября яровые зерновые убраны на площади в 42,7 тыс. га. План по сбору ярового урожая зерновых выполнен на 46%. Валовой сбор составил 163 тыс. тонн, средняя урожайность – 38,1 ц/га. В том числе яровая пшеница убрана на площади 17,3 тыс. га, валовой сбор составил 72 тыс. тонн. Средняя урожайность этой культуры - 41,6 ц/га. В 2022 году этот показатель составил 38,9 ц/га. Яровой ячмень убран на площади 22,6 тыс. га, валовой сбор составил 82,5 тыс. тонн.</p> <p>На 8 сентября собрали более 500 тыс. тонн зерновых и зернобобовых культур, объем</p>

					<p>сбора составляет 64% от общего плана. Средняя урожайность составила 41,6 ц/га. В минувшем году этот показатель составил 39,3 ц/га. Зерновые и зернобобовые убраны с площади более 120 тыс. га. С площади в 70 тыс. га убраны озимые зерновые - это 84% от общего плана. Валовый сбор составил свыше 310 тыс. тонн. Яровые зерновые убраны с площади более 42 тыс. га или 46% от плана. На 6 сентября убрана площадь в 66 тыс. га, что составляет 79% от общего плана. Валовый сбор составил около 300 тыс. тонн, при средней урожайности 44,1 ц/га. Озимая пшеница убрана на площади 63,7 тыс. га. Валовый сбор составил 280,2 тыс. тонн, при средней урожайности 44 ц/га, в прошлом году этот показатель был ниже - 41,4 ц/га. Озимая рожь убрана на площади 1,9 тыс. га. Валовый сбор составил 9,3 тыс. тонн при средней урожайности 48,8 ц/га. В 2022 году показатель составлял 45,8 ц/га. На 25 августа собрано более 280 тыс. тонн урожая зерновых и зернобобовых при средней урожайности 43,2 ц/га. Убрана площадь в 66,5 тыс. га. Озимые зерновые убраны на площади 49,4 тыс. га, валовый сбор составил 219,2 тыс. тонн. Яровые - на площади 11,3 тыс. га, валовый сбор составил 45,1 тыс. тонн. Зернобобовые убраны на площади 5,8 тыс. га, валовый сбор составил 22,4 тыс. тонн.</p> <p>На 17 августа зерновые убраны с площади 36,5 тыс. га с урожайностью 44,5 ц/га (прошлый год - 39,6 ц/га), собрав 162,6 тыс. тонн. Яровой ячмень: уборка - 2 тыс. га, урожайность - 43 ц/га (в 2022 г. - 39 ц/га), сбор - 8,9 тыс. тонн. Яровая пшеница: 1,2 тыс. га, сбор - 4,9 тыс. тонн, урожайность - 41,9 ц/га. Озимая пшеница: 31 тыс. га, сбор - 139,7 тыс. тонн, урожайность - 45 ц/га (прошлый год - 40 ц/га).</p> <p>В текущем году аграрии планируют убрать зерновые и зернобобовые на площади 190 тыс. га.</p>
Орловская область	11 сентября	3300,0	2302,1	826,2	<p>На 11 сентября убрано 666,6 тыс. га озимых и яровых зерновых культур. Намолочено 3,3 млн тонн зерна. Пшеница озимая убрана с площади 279,6 тыс. га, намолочено 1564,7 тыс. тонн. Озимый и яровой ячмень убран с площади 478,34 тыс. га, намолочено 826,2 тыс. тонн. Горох убран полностью с площади 24,4 тыс. га, намолочено 94,8 тыс. тонн. Овёс убран с площади 15,7 тыс. га, намолочено 51 тыс. тонн. Пшеница яровая убрана с площади 147,5 тыс. га, намолочено 737,4 тыс. тонн. Гречиха обмолочена 17,3 тыс. га, намолочено 28,2 тыс. тонн. Соя убрана с</p>

					<p>площади 2,4 тыс. га, намолочено 2,4 тыс. тонн.</p> <p>На 6 сентября идёт уборка гречихи. Убрано 10,4 тыс. га. Намолочено 17,5 тыс. тонн гречихи. Всего в этом году засеяно 60,4 тыс. га этой культурой.</p> <p>На 20 августа намолочено 2 млн тонн зерна.</p> <p>На 3 августа к уборочной кампании приступили более половины районов. Аграрии намолотили более 200 тыс. тонн зерновых и зернобобовых культур. Убрано более 30 тыс. га озимых и яровых зерновых культур. Урожайность составляет более 56 ц/га, что существенно выше урожая прошлого года.</p> <p>На 31 июля убрано 31,5 тыс. га озимой пшеницы, озимого и ярового ячменя, а также гороха, намолочено 179,5 тыс. тонн зерна. Урожайность озимой пшеницы составляет 57,75 ц/га, озимого и ярового ячменя – 55,23 ц/га, гороха – 38,4 ц/га.</p>
Рязанская область	8 сентября	2227,0			<p>На 8 сентября зерновые культуры убраны на 83% площадей, получено 2 млн 227 тыс. тонн зерна.</p> <p>На 5 сентября зерновые культуры обмолочены на 77% площадей, получено 2 млн 082 тыс. тонн зерна. Средняя урожайность составляет 39,4 ц/га, это меньше, чем на аналогичную дату в рекордном 2022 году (43,7 ц/га), но выше среднего значения за последние 10 лет (35,6 ц/га).</p> <p>На 26 июля стартовала уборочная кампания, к пробной уборке зерновых культур приступили аграрии 9 районов. Зерновые убраны на площади 3,6 тыс. га, что составляет 0,5% от общей площади, намолочено 17 тыс. тонн при урожайности 47,4 ц/га. Пробная уборка показывает, что урожайность в этом сезоне ожидается на уровне среднемноголетних значений.</p>
Смоленская область	5 сентября	250,3	158,3	28,9	<p>На 5 сентября обмолочено 89 тыс. га зерновых и зернобобовых культур, что составляет 56% от запланированного. Намолочено 250,3 тыс. тонн зерна при средней урожайности 28 ц/га, что на 5,6% выше уровня прошлого года. Пшеница убрана на 55,2 тыс. га при средней урожайности 28,7 ц/га, получено 158,3 тыс. тонн. Ячмень обмолочен на 10,1 тыс. га, его средняя урожайность — 28,6 ц/га, собрано 28,9 тыс. тонн.</p> <p>Аграриям предстоит убрать около 159,6 тыс. га зерновых культур.</p>
Тамбовская область	14 сентября	4000,0			<p>На 14 сентября урожай зерновых культур перешагнул отметку в 4 млн тонн. Урожай собран с 83% посевных площадей при</p>

					<p>средней урожайности свыше 44 ц/га. В этом году наблюдается высокая урожайность по многим зерновым культурам. Собран весь урожай озимой и яровой пшеницы, гороха, ржи, ячменя, овса. Активными темпами продолжается сбор урожая гречихи, люпина и других зерновых культур. Аграрии приступили к уборке урожая кукурузы на зерно.</p> <p>На 12 сентября аграрии собрали 3 млн 949 тыс. тонн зерна. Зерновые и зернобобовые культуры убраны с площади 893 тыс. га, что составляет 82% общей площади зерновых культур. Урожайность составляет 44,2 ц/га. Это значительно больше прошлогодних показателей - в 2022 г. урожайность составляла 40,5 ц/га. Хорошие погодные условия позволяют проводить жатву высокими темпами.</p> <p>На 5 сентября валовой сбор зерновых и зернобобовых культур превысил 3,8 млн тонн. Урожай собран с 80% посевных площадей при средней урожайности свыше 44 ц/га, что превышает прошлогодние показатели (2022 год – 40,5 ц/га). Собран весь урожай озимой пшеницы, гороха, ржи, ячменя. Идет активная уборка овса, яровой пшеницы. Начаты уборочные работы на гречишных полях. Скоро аграрии приступят к уборке кукурузы на зерно.</p> <p>На 31 августа зерновые и зернобобовые обмолочены на 74% площадей. Аграрии собрали 3,6 млн тонн зерна, при урожайности 44,3 ц/га (в 2022 г. - 40,6 ц/га). Завершена уборка озимой ржи, обмолочено 2,8 тыс. га, намолочено 14,8 тыс. тонн, средняя урожайность – 53 ц/га (в 2022 г. – 43,5 ц/га).</p> <p>На 21 августа аграрии намолотили 3 млн тонн зерна. Урожай убран с большей половины площадей (64%). Урожайность зерновых составляет 44,4 ц/га, что на 3,1 ц/га выше уровня прошлого года (41,3 ц/га). На финише сбор гороха. Намолочено 210 тыс. тонн. Урожайность - 37,4 ц/га (в 2022 году – 27,1 ц/га).</p> <p>17 июля стартовала уборочная кампания. Сельхозпроизводители убрали урожай озимой пшеницы с 130 га. Всего этой культурой занято более 355 тыс. га. Урожайность превышает 52 ц/га. Скоро аграрии приступят к уборке гороха и ячменя. Площади этих культур составляют соответственно 59 и 244 тыс. га.</p> <p>В этом году предстоит собрать урожай с более чем 1 млн га полей, занятых озимыми, яровыми зерновыми и зернобобовыми культурами.</p>
--	--	--	--	--	--

Тульская область	8 сентября	2000,0				<p>На 8 сентября собрано 2 млн тонн зерновых.</p> <p>На 31 июля аграрии приступили к уборке зерновых культур. Уборка зерна ведется в 7, преимущественно южных, муниципалитетах. Собрано порядка 10 тыс. тонн пшеницы с площади 1,9 тыс. га. Посевная площадь в 2023 г. составила 971 тыс. га.</p>
Северо-Западный федеральный округ						
Вологодская область	13 сентября	181,0				<p>На 13 сентября убрано более 85% посевных площадей. Хозяйства 5 округов убрали 100% зерновых. Намолочено 181 тыс. тонн зерна при средней урожайности 23 ц/га (в аналогичный период прошлого года было намолочено зерна 157 тыс. тонн при урожайности 20 ц/га).</p> <p>На 14 августа зерновые культуры убирают в хозяйствах 14 муниципальных округов и районов. Прошедшие грозы с градом, ливневые дожди и шквалистый ветер вызвали полегание посевов и быстрый рост сорных растений на полях.</p> <p>Обмолочено 7,9 тыс. га, намолочено 21 тыс. тонн зерна при урожайности 26 ц/га в амбарном весе (на аналогичную дату прошлого года было убрано 9,7 тыс. га, намолочено зерна - 21,5 тыс. тонн при урожайности 22 ц/га).</p> <p>4 августа началась уборка зерновых культур. Идёт уборка озимой пшеницы и ячменя раннего срока сева. Всего убрано 572 га, намолочено 1408 тонн при урожайности в амбарном весе 25ц/га. Зерновые предстоит убрать на площади более 86,7 тыс. га.</p>
Калининградская область	25 августа	460,0	100,0	63,0		<p>На 25 августа собрано 460 тыс. тонн зерновых и зернобобовых.</p> <p>На 21 августа темпы уборочных работ выше, чем в прошлом году. Собрано 450 тыс. тонн зерна при средней урожайности в 58,9 ц/га. Аграрии убирают озимую и яровую пшеницу, яровой ячмень и овес. Практически собраны озимые ячмень и рапс.</p> <p>На 14 августа собрано 100 тыс. тонн пшеницы и 63 тыс. тонн ячменя.</p> <p>На 4 августа аграрии убирают озимые культуры. Вслед за сбором озимых ячменя и рапса приступили к уборке озимой пшеницы. Озимого ячменя убрано 95%, валовый сбор составил 61 568 тонн со средней урожайностью 56,4 ц/га. Озимой пшеницы убрано 3% посевных площадей, валовый сбор составляет 15 101 тонн, урожайность - 68,4 ц/га.</p> <p>Всего озимыми культурами было занято 135 603 га посевных площадей. Основной</p>

						объем приходится на озимые рапс (48 461 га) пшеницу (75 677 га). На озимый ячмень - 11 465 га. В этом году планируется получить 600 тыс. тонн зерновых и зернобобовых. Ожидается урожай в 590 тыс. тонн зерна.
Ленинградская область	11 сентября	130,9		1,3		На 11 сентября убрано 35,2 тыс. га зерновых культур, 77% к плану. Собрано 130,9 тыс. тонн в первоначально-оприходованном весе – 94% к плану (в 2022 году – 154 тыс. тонн), урожайность – 37,7 ц/га (в 2022 году – 39 ц/га). На 5 сентября зерновые культуры убраны с площади 29,1 тыс. га – 64% к плану, собрано 105,5 тыс. тонн зерна – 75% к плану, урожайность – 36,2 ц/га. На 26 июля началась уборка зерновых культур. Убрано 336 га ячменя, собрано 1,29 тыс. тонн, урожайность – 38,4 ц/га. Всего в 2023 году планируется собрать 130 тыс. тонн зерновых культур.
Новгородская область	18 августа	5,5				На 18 августа зерновых культур намолочено более 5,5 тыс. тонн с площади 2,6 тыс. га.
Псковская область	4 августа	3,2				На 4 августа аграрии начали уборку зерновых культур. С площади 1,2 тыс га обмолочено 3,2 тыс. тонн зерновых культур при урожайности 28,7 ц/га.
Южный федеральный округ						
Адыгея	8 августа	434,1	393,0	40,0		На 8 августа аграрии завершили уборочную кампанию. Намолочено 434,144 тыс. тонн озимых зерновых культур. Валовой сбор пшеницы снизился на 5% по сравнению с прошлым годом и составил 393 тыс. тонн. На 10 июля озимые зерновые культуры обмолочены с 37,1 тыс. га, что составляет 37% от плановой площади. Собрано 166,6 тыс. тонн зерна при средней урожайности 44,9 ц/га. В частности, подходит к завершению уборка озимого ячменя: обмолочено 9,1 тыс. га (98,7% от плана), получено 40 тыс. тонн при средней урожайности 44,2 ц/га. Пшеница убрана с 28,1 тыс. га (31,1% от планового показателя), валовой сбор составил 126,6 тыс. тонн при урожайности 45,1 ц/га.
Астраханская область	10 августа	20,0	11,0	8,0		На 10 августа уборка озимых и яровых культур, ячменя, ржи и пшеницы, находится в активной фазе. Собрано порядка 20 тыс. тонн зерна, что на 20% больше, чем за аналогичный период прошлого года. Обильные осадки в конце мая и в июле положительно сказались на урожае, в связи с чем идет прирост. Пшеницы собрано 11 тыс. тонн, что на 22%

					<p>больше, чем годом ранее, ячменя - 8 тыс. тонн (+14%), ржи и тритикале собрано вдвое больше - 2 тыс. тонн.</p> <p>На 20 июля собрано 3,5 тыс. тонн зерновых, что на 80% больше прошлого года.</p> <p>Общая посевная площадь сельскохозяйственных культур в текущем году составляет 91 тыс. га, что на 3% больше показателей прошлого года. Под зерновые культуры засеяно 40 тыс. га. Собрать планируется 85 тыс. тонн зерна.</p>
Волгоградская область	12 сентября	5800,0			<p>На 12 сентября намолочено 5,8 млн тонн зерновых, осталось обработать всего 5% полей.</p> <p>На 11 августа хозяйства обмолотили 1 742,8 тыс. га зерновых культур, что составляет 83% от плановой площади, тогда как в 2022 году на соответствующую дату план был выполнен на 78% (было обмолочено 1 686,4 тыс. га). Уже получено более 5 218,2 тыс. т зерна при средней урожайности 29,9 ц/га. Основная доля урожая зерна в регионе приходится на озимые: пшеницу, рожь, ячмень и тритикале. Они обмолочены с площади 1 500,9 тыс. га, при средней урожайности 32 ц/га намолочено 4 798,6 тыс. т. Яровые зерновые — пшеница, ячмень и овес — убраны с 231,5 тыс. га, получено 403,8 тыс. т при урожайности 17,6 ц/га.</p> <p>На 11 июля собран первый миллион тонн зерна. Обмолочено более 20% озимых зерновых — работы поведены на 329 тыс. га. В ближайшие дни начнется уборка яровой зерновой группы и горчицы. Урожайность зерновых выше среднееголетних значений и составляет более 30 ц/га.</p> <p>Сельхозтоваропроизводителям в 2023 году предстоит убирать зерновые, овощные, технические и кормовые культуры на общей площади около 3,3 млн га. Из них на зерновую группу приходится почти 2,2 млн га.</p>
Калмыкия	5 сентября	817,0			<p>На 5 сентября аграрии завершили уборку зерновых и зернобобовых культур. Валовой сбор достиг 817 тыс. тонн (в 2022 году — 715,2 тыс. тонн) при средней урожайности 29,5 ц/га (26,2 ц/га).</p> <p>Основная площадь уборки пришлась на озимую пшеницу — 247,3 тыс. га (в 2022 году — 243 тыс. га). Получено 741,7 тыс. т культуры (67,3 тыс. т), средняя урожайность — 30 ц/га (27,5 ц/га).</p> <p>В хозяйствах всех категорий под урожай 2023 года посеяно 245 тыс. га озимых зерновых и масличных культур, а также 40 тыс. га яровых культур. Всего посевная</p>

						площадь с учетом многолетних трав прошлого года составит 300 тыс. га. В том числе 277,3 тыс. га зерновых и зернобобовых культур, из них посевы пшеницы составят 241 тыс. га.
Краснодарский край	7 сентября	11281,0	9626,0	1110,0	158,4	<p>7 сентября хозяйства приступили к уборке риса. Убраны первые 28 тыс. га. В этом году площадь сева в крае выросла на 20%, до 110 тыс. га благодаря возведению временной дамбы на Федоровском гидроузле.</p> <p>На 6 сентября кукуруза на зерно обмолочена на площади 22,61 тыс. га (6% от плана в 398,79 тыс. га). Валовой сбор составил 158,35 тыс. тонн при урожайности 70,04 ц/га. Соя обмолочена на 39,11 тыс. га (23% от плана в 171,57 тыс. га), валовой сбор составил 79,9 тыс. тонн при урожайности 20,43 ц/га.</p> <p>На 7 августа завершена уборочная кампания. Аграрии намолотили 11 млн 281 тыс. тонн зерновых и зернобобовых. В частности собрано 9,626 млн тонн пшеницы, урожайность составила 58,3 ц/га. Также намолочено свыше 1,1 млн тонн ячменя, 427,7 тыс. тонн гороха на зерно.</p> <p>На 8 августа: уборка зерновых колосовых и зернобобовых культур всего: обмолочено - 1914,98 тыс. га (96% от плана в 1988,1 тыс. га). Валовой сбор составил 10802,06 тыс. тонн при урожайности 56,41 ц/га; уборка озимой пшеницы: обмолочено - 1595,08 тыс. га (97% от плана в 1651,24 тыс. га). Валовой сбор составил 9193,87 тыс. тонн при урожайности 57,64 ц/га; уборка озимого ячменя: обмолочено - 175,02 тыс. га (100% от плана в 175,12 тыс. га). Валовой сбор составил 1057,36 тыс. тонн при урожайности 60,4 ц/га; уборка гороха на зерно: обмолочено - 115,51 тыс. га (99% от плана в 116,38 тыс. га). Валовой сбор составил 429,74 тыс. тонн при урожайности 37,21 ц/га; уборка озимой ржи: обмолочено - 0,03 тыс. га (88% от плана в 0,03 тыс. га). Валовой сбор составил 0,1 тыс. тонн при урожайности 34 ц/га; уборка ярового ячменя: обмолочено - 13,98 тыс. га (91% от плана в 15,4 тыс. га). Валовой сбор составил 53,61 тыс. тонн при урожайности 38,36 ц/га; уборка яровой пшеницы: обмолочено - 2,31 тыс. га (60% от плана в 3,86 тыс. га). Валовой сбор составил 9,42 тыс. тонн при урожайности 40,69 ц/га; уборка овса: обмолочено - 3,15 тыс. га (72% от плана в 4,38 тыс. га). Валовой сбор</p>

					составил 12,14 тыс. тонн при урожайности 38,54 ц/га; уборка чечевицы: обмолочено - 0,58 тыс. га (77% от плана в 0,75 тыс. га). Валовой сбор составил 0,87 тыс. тонн при урожайности 15,03 ц/га.
Крым	6 сентября	2263,0	9,0	276,0	<p>На 6 сентября уборка ранних зерновых и зернобобовых культур завершилась. Убрано 100% площади — около 590 тыс. га. Собрано более 2,263 млн тонн урожая зерна в бункерном весе. Средняя урожайность культур составила 38,4 ц/га. Зерновые культуры убраны на площади больше 557 тыс. га. Намолочено почти 2,2 млн тонн со средней урожайностью 39,4 ц/га. Уборка зернобобовых велась на площади почти 32 тыс. га. Собрано около 64 тыс. тонн, средняя урожайность составила 20 ц/га. В настоящее время аграрии ведут уборку поздних зерновых культур. Уже обмолочено 3,7 тыс. га или 51% посадочных площадей.</p> <p>На 31 августа практически завершена уборка зерновых и зернобобовых культур. Ранних зерновых и зернобобовых намолочено 2 млн 261,8 тыс. тонн с площади 588,8 тыс. га, что составляет 99,8% от плановой площади. В том числе зерновых намолочено 2 млн 198,4 тыс. тонн с площади 557,2 тыс. га, что составляет 99,9% от общей площади. Средняя урожайность зерновых культур составила 39,4 ц/га, зернобобовых - 20 ц/га.</p> <p>На 30 июня уборочная кампания вступила в масштабную фазу и проходит во всех районах. Аграрии намолотили 300 тыс. тонн зерновых и зернобобовых, что составляет около 15,5% от общей площади со средней урожайностью 33,6 ц/га. Озимый ячмень убран на площади более 80 тыс. га. Намолочено больше 270 тыс. тонн со средней урожайностью 33,4 ц/га. На следующей неделе большая часть предприятий закончит убирать эту культуру. Сельхозтоваропроизводители приступили к уборке озимой пшеницы - обмолочено более 2 тыс. га, намолочено около 9 тыс. тонн с урожайностью 40 ц/га. Также сейчас убирают яровой ячмень, горох и рапс. Намолочено около 6 тыс. тонн, 200 тонн и 1010 тонн соответственно. На 20 июня стартовала уборочная кампания. Аграрии убирают озимый ячмень.</p> <p>В этом году планируется собрать урожай зерновых, зернобобовых и технических культур с площади больше 700 тыс. га.</p>

Ростовская область	22 августа	15402,1	13700,0	427,0	<p>На 22 августа уборка ранних зерновых и зернобобовых завершена. Собрано 15 млн 402,1 тыс. тонн ранних зерновых при средней урожайности 44,4 ц/га. Убрано почти 3 млн 450 тыс. га. Валовой сбор в 2023 г. почти на миллион тонн больше, чем прошлогодний рекорд и состоит почти на 82% из продовольственного зерна 3 и 4 класса. Озимой пшеницы собрано более 13,7 млн тонн, что больше чем в прошлом году на 446 тыс. тонн. Также был достигнут рекордный урожай зернобобовых культур, в том числе и гороха, – собрано 526,7 тыс. тонн, что на 193% больше, чем в прошлом году, и больше, чем за все прошлые годы в регионе.</p> <p>На 11 августа практически завершилась уборка в южных районах. На северо-западе убрано почти 90%, на северо-востоке – 95% площадей. Несмотря на более поздний старт из-за обильных осадков, донские хлеборобы показывают хорошие результаты. Обмолочено почти 95% уборочных площадей, собрано более 14,3 млн тонн зерновых. Средняя урожайность – 43,7 ц/га.</p> <p>На 10 августа аграрии собрали более 13,8 млн тонн зерна с 92% уборочных площадей, при средней урожайности 43,4 ц/га.</p> <p>На 4 августа собрано более 12 млн тонн зерновых и зернобобовых культур с площади 2,8 млн га, что превышает 81% от всех уборочных площадей. Средняя урожайность составляет 42,8 ц/га. Основную часть урожая составляет озимая пшеница – 10,9 млн тонн.</p> <p>На 3 августа уборочная перевалила «экватор» - обмолочено свыше 70% площадей. Собрано более 11 млн тонн зерновых и зернобобовых культур.</p> <p>На 31 июля собрано свыше 10 млн тонн зерновых, обработано почти 70% уборочных площадей. Средняя урожайность по области - 42,7 ц/га - больше, чем в прошлом году на текущую дату (41,3 ц/га).</p> <p>На 25 июля уборочная подходит к «экватору» - обмолочено 48% площадей, собрано более 6,7 млн тонн зерновых и зернобобовых культур при средней урожайности 42 ц/га. Несмотря на частые для июля дожди, там, где позволяют погодные условия, уборка идет высокими темпами. В целом уже собрано 5,9 млн тонн озимой пшеницы, почти 165 тыс. тонн озимого и 262 тыс. тонн ярового ячменя, более 363,5 тыс. тонн зернобобовых. Было обследовано около 320 тыс. тонн озимой пшеницы, из них более 82% составляет</p>
--------------------	------------	---------	---------	-------	--

						<p>продовольственное зерно 3-го и 4-го классов, пшеницы, не соответствующей ГОСТу, не выявлено.</p> <p>В целом, в этом году аграриям области предстоит собрать зерновые и зернобобовые культуры с площади 3,5 млн га.</p>
Северо-Кавказский федеральный округ						
Дагестан	7 сентября	207,0				<p>На 7 сентября аграрии приступили к уборке риса. Предстоит убрать рис с площади 31,7 тыс. га, это чуть больше прошлогоднего показателя. По прогнозам средняя урожайность риса составит 44-45 ц/га. Планируется собрать 140 тыс. тонн риса.</p> <p>На 22 августа уборка озимых зерновых культур подошла к финишной черте. Урожай собрали с 89,4 тыс. га или 96% посевов. Намолочено около 207 тыс. тонн зерна. Средняя урожайность составляет 23,1 ц/га.</p> <p>На 7 июля валовой сбор зерна превысил 60 тыс. тонн, что составляет более 12% от объемов прогнозируемого сбора на 2023 г. Урожайность несколько ниже, чем в прошлом году, 23 ц/га.</p> <p>На 14 июня аграрии первыми в стране в 2023 г. приступили к уборке озимых зерновых. Началась уборка ячменя. Предстоит убрать 96 тыс. га озимых зерновых. Всего в текущем году планируется собрать 465 тыс. тонн зерна, что соответствует уровню прошлого года.</p>
Ингушетия	30 августа	104,9	66,8	28,6		<p>На 30 августа полностью завершена уборка зерновых колосовых культур. Обмолочено зерновых культур 30 693 га, намолочено 104 899 тонн. Из них: озимой пшеницы 66 785 тонн при урожайности 37 ц/га; озимого ячменя 28 595 тонн при урожайности 35 ц/га; овса 9 519 тонн при урожайности 30 ц/га или 100 % к уровню прошлого года.</p> <p>На 18 августа убрано более 98% площадей зерновых колосовых культур. Всего обмолочена площадь около 27 тыс. га, намолочено 98,5 тыс. тонн зерна при средней урожайности 36-37 ц/га. Собрано почти 68 тыс. тонн озимой пшеницы с площади 18,4 тыс. га. Озимого ячменя – более 30 тыс. тонн с площади 8,6 тыс. га.</p> <p>На 11 августа убрано более 90 % площадей зерновых колосовых культур. Озимую пшеницу собрали с площади 14 601 тыс. га, озимый ячмень – с площади 4 970 тыс. га, яровой ячмень – с площади 2 013 тыс. га, овёс – с площади 4 135 тыс. га. Валовой сбор зерновых колосовых составил 84,372 тыс. тонн.</p> <p>На 4 августа убрано 24,8 тыс. га, что составляет более 80% от общей площади.</p>

						<p>Убрано: озимой пшеницы – 11,7 тыс. га при средней урожайности 35 ц/га; озимого ячменя – 4,1 тыс. га при средней урожайности 32 ц/га; ярового ячменя – 1,8 тыс. га при средней урожайности 32 ц/га; овса – 2,3 тыс. га при средней урожайности 28 ц/га.</p> <p>На 4 июля стартовала уборочная кампания. Началась уборка озимого ячменя. Средняя урожайность составляет 32 ц/га. Всего аграриям предстоит убрать зерновых колосовых на площади 29,8 тыс. га.</p>
Кабардино-Балкария	8 сентября	306,0	206,6	95,5	40,0	<p>На 8 сентября земледельцы приступили к уборке кукурузы. Намолочены первые 40 тыс. тонн. Кукуруза занимает 127,7 тыс. га, или свыше 62% площадей, занятых зерновыми.</p> <p>На 16 августа завершилась уборка зерновых колосовых культур. С площади 84,5 тыс. га намолочено свыше 306 тыс. тонн зерна, или порядка 120% к аналогичному периоду прошлого года. Пшеницы собрано 206,6 тыс. тонн. Ячменя аграрии намолотили 95,5 тыс. тонн. Остальные незначительные объемы приходятся на овес и тритикале. По уточненным данным, зерновыми и зернобобовыми засеяно 217,6 тыс. га. Основной зерновой культурой является кукуруза, она занимает 127 тыс. га, или почти 60% площадей, занятых зерновыми. К уборке зерна кукурузы традиционно приступают в сентябре.</p> <p>Всего зерновыми и зернобобовыми засеяно около 214,5 тыс. га.</p>
Карачаево-Черкессия	10 августа	66,0				<p>На 10 августа уборочные работы ведутся на территории 7 муниципальных районах. Убрано более 15 тыс. га, валовой сбор составил свыше 66 тыс. тонн зерна.</p> <p>На 24 июля аграрии приступили к уборке зерновых культур. Уборочная кампания проходит в Абазинском, Адыге-Хабльском, Ногайском и Прикубанском районах. Планируется убрать зерновые колосовые культуры на площади почти 84 тыс. га. Планируется уборка 15,3 тыс. га озимой пшеницы, 1,8 тыс. га озимого ячменя, почти 3,8 тыс. га ярового ячменя, 744 га яровой пшеницы, 61,5 тыс. га кукурузы на зерно и 650 га овса.</p>
Северная Осетия-Алания	15 августа	125,8	105,1	19,4		<p>На 15 августа убрано более 44,6 тыс. га, отведённых под зерновые и зернобобовые культуры. Получено 125,8 тыс. тонн пшеницы, гороха и ячменя. Средняя урожайность зерновых и зернобобовых культур в этом году выше прошлогодних показателей и составляет 32 ц/га. Под озимой и яровой пшеницей убрано почти</p>

						<p>37 тыс. га. С них получено 105,1 тыс. тонн при урожайности 33 ц/га. Также убрано почти 6 тыс. га ячменя. Собрано 19,4 тыс. тонн. Средняя урожайность ячменя – 31 ц/га. Под горохом обмолочено более 1 тыс. га, с которых получено свыше 2 тыс. тонн. Урожайность на данный момент составляет 20,1 ц/га.</p> <p>В этом году аграриям предстоит убрать около 150 тыс. га зерновых и зернобобовых культур. Общая посевная площадь составила 170,3 га.</p>
Ставропольский край	8 сентября	8215,5	6278,3		180,2	<p>На 15 сентября кукуруза убрана на площади 29 тыс. га или 22,8% от плана (127,5 тыс. га), намолочено 180,2 тыс. тонн (+70% к 2022 г.) при средней урожайности 62,1 ц/га (+28% к 2022 г.). В прошлом году на эту дату было убрано 12,1 тыс. га (8,9%). 5 сентября аграрии приступили к уборке гречихи. Площадь под культурой составляет порядка 2 тыс.га.</p> <p>4 сентября аграрии 4 округов приступили к уборке кукурузы на зерно. Обмолочено 1,4 тыс.га и получено 7,5 тыс.тонн при средней урожайности 55,7 ц/га. Всего предстоит провести работы на площади более 130 тыс.га.</p> <p>На 4 августа уборка зерновых и зернобобовых культур завершена. Зерновые и зернобобовые культуры убраны с площади 2 248,9 тыс. га или 100% уборочной площади, валовой намолот составил 8 208 тыс. тонн (-3% к 2022 г.), при средней урожайности 36,5 ц/га (-5% к 2022 г.). Валовой сбор пшеницы составил 6 278,3 тыс. тонн, из них продовольственной пшеницы выявлено 4 187,8 тыс. тонн (74,5%).</p>
Чечня	19 июня	5,3				<p>На 19 июня уборка идет в 4 из 12 районов. Убрано около 2 тыс. га, валовой сбор составил 5,3 тыс. тонн при средней урожайности 27 ц/га.</p> <p>Общая площадь уборки сельскохозяйственных культур в текущем году превысит 304 тыс. га, в том числе зерновых и зернобобовых — 194 тыс. га.</p>
Приволжский федеральный округ						
Башкортостан	4 сентября	2500,0	426,0	700,0		<p>На 4 сентября сбор урожая практически завершён в 14 районах, где убрано более 70% площадей, еще в 27 районах убрано более половины посевных площадей. Зерновые и зернобобовые культуры скошены на 73% площадей, обмолочено – более 72% или 1 млн 240 тыс. га. Валовой сбор составил около 2,5 млн тонн при средней урожайности 19,6 ц/га. Еще примерно 1 млн тонн зерна предстоит</p>

					<p>убрать.</p> <p>На 22 августа валовый сбор зерновых и зернобобовых культур в регионе составил 2 млн 164 тыс. тонн. Убрано 2/3 всех площадей, или 1 млн 143 тыс. га. Средняя урожайность составляет 21 ц/га. Работы на озимом клине завершены, аграрии собрали более 670 тыс. тонн зерна.</p> <p>Сегодня активно убирают яровые зерновые культуры, их валовый сбор приближается к полуторамиллионной отметке. Больше всего аграрии намолотили ячменя – почти 700 тыс. тонн, а также яровой пшеницы – 370 тыс. тонн.</p> <p>На 18 августа убрано более 51% всех площадей с зерновыми и зернобобовыми культурами. Всего их скосили на 885 тыс. га. Валовый намолот зерна превысил 1 млн 730 тыс. тонн. Средняя урожайность зерновых и зернобобовых культур держится на уровне 20 ц/га. Хозяйства практически завершили уборку озимых зерновых культур, намолотив более 666 тыс. тонн. Яровых зерновых и зернобобовых обмолочено около 600 тыс. га, или 40%. Валовый сбор составил более 1 млн тонн, урожайность – 18,7 ц/га.</p> <p>На 8 августа уборочные работы идут в 52 районах. Скошена четверть всех площадей с зерновыми и зернобобовыми культурами. Валовый сбор превысил 880 тыс. тонн, при средней урожайности 24 ц/га. Идёт к завершению уборка озимых культур, скошено 80% всех площадей, или более 240 тыс. га. Собрано более 600 тыс. тонн зерна, из которых более 400 тыс. тонн – озимая пшеница. Практически все районы начали уборку яровых зерновых и зернобобовых культур. Аграрии намолотили 277 тыс. тонн зерна, в том числе 160 тыс. тонн ячменя, почти 60 тыс. тонн гороха и по 26 тыс. тонн овса и яровой пшеницы.</p> <p>На 26 июля уборку озимых и яровых культур ведут хозяйства 36 районов. Аграрии скосили 45 тыс. га с озимыми и яровыми зерновыми, зернобобовыми и масличными культурами, обмолотили из них 34 тыс. га. Валовый сбор зерна и маслосемян составил 96 тыс. тонн. Озимая пшеница убрана с площади более 25 тыс. га, намолочено 79,5 тыс. тонн. Также в регионе активно убирают озимую рожь, горох, ячмень и некоторые масличные культуры.</p> <p>В текущем году предстоит убрать более 1,7 млн га зерновых и зернобобовых культур.</p>
Кировская область	13 сентября	686,0			<p>На 13 сентября обмолочено 273 тыс. га зерновых и зернобобовых культур (89% от</p>

						<p>плановой площади, осталось убрать 35,3 тыс. га), намолочено 686 тыс. тонн зерна при средней урожайности 25 ц/га в первоначально оприходованном весе (в прошлом году было убрано 254 тыс. га, намолочено 675 тыс. тонн при урожайности 27 ц/га).</p> <p>На 2 августа к уборке зерновых приступили в 7 муниципальных районах. Обмолочено 5,3 тыс. га, намолочено 15,2 тыс. тонн зерна, средняя урожайность по области составляет 29 ц/га в первоначально оприходованном (бункерном) весе. Всего предстоит обмолотить зерновые и зернобобовые культур с площади 316,2 тыс. га.</p>
Мордовия	6 сентября	1668,9				<p>На 6 сентября скошено и обмолочено 409,61 тыс. га, намолочено - 1668,89 тыс. тонн зерна, урожайность составляет 40,74 ц/га. План уборки составляет 465,04 тыс. га.</p>
Нижегородская область	7 сентября	1800,0				<p>На 7 сентября намолочено 1,8 млн тонн. Этот показатель стал самым высоким за последние 30 лет. Зерновые культуры убраны с 85% площадей.</p> <p>На 31 августа обмолочено 445 тыс. га, что составляет 70% от засеянных площадей. Намолочено более 1,53 млн тонн зерна, на 16 тыс. тонн больше плана. Средняя урожайность зерновых составляет 34,4 ц/га.</p> <p>На 21 августа зерновые культуры убраны с площади 322 тыс. га – половина от посеянного. Собран 1,1 млн тонн зерна, что составляет 75% от плана. Средняя урожайность с одного гектара – 35 центнеров, что выше прошлогодней на 7 центнеров.</p> <p>4 августа началась уборочная кампания. Ведётся уборка зерновых и зернобобовых культур - пшеницы, ржи, ячменя, овса, гороха. Убрано более 35 тыс. га зерновых и зернобобовых культур, что составляет 5% от посеянной площади. Намолочено около 129 тыс. тонн зерна при средней урожайности почти 36,4 ц/га. Уборка идёт в 33 муниципальных образованиях. В этом году предстоит убрать 650 тыс. га зерновых и зернобобовых культур.</p>
Оренбургская область	15 сентября	2770,3	561,0	6,0		<p>На 15 сентября скошено 1 млн 941,4 тыс. га зерновых культур – 74%; обмолочено 1 млн 921,7 тыс. га – 73%; намолочено 2 млн 770,3 тыс. тонн при средней урожайности 14,4 ц/га.</p> <p>На 5 сентября скошено 1816,2 тыс. га зерновых культур, обмолочено – 1793 тыс. га, намолочено – 2615,3 тыс. тонн при средней урожайности 14,6 ц/га. Валовой</p>

					<p>сбор озимых зерновых составляет 1326,1 тыс. тонн. Убрано 68% площадей.</p> <p>На 30 августа скошено 1 млн 718,1 тыс. га зерновых культур; обмолочено – 1 млн 692 тыс. га (64% от плана); намолочено 2 млн 506,5 тыс. тонн при средней урожайности 14,8 ц/га. Складывающиеся погодные условия (дожди на всей территории области периодически продолжаются с 21 августа) несколько затормозили темпы уборочных работ.</p> <p>На 2 августа зерновые и зернобобовые культуры убраны с площади 316,6 тыс. га, или 11,8% от запланированных 2 689 тыс. га. Намолочено 677,7 тыс. тонн зерна. В этом году темп уборки выше, чем в прошлом: на соответствующую дату 2022 года было скошено 52,3 тыс. га зерновых и зернобобовых культур, а намолот составлял 102 тыс. тонн. Средняя урожайность зерновых и зернобобовых отмечается на уровне 21,9 ц/га. В частности, озимая пшеница убрана с 234,3 тыс. га, при средней урожайности 23,9 ц/га получено 561 тыс. т зерна; рожь обмолочена с 69,4 тыс. га, при урожайности 15,3 ц/га сбор составил 106,2 тыс. т; ячмень убран с 3,3 тыс. га, при урожайности 18,2 ц/га получено 6 тыс. т; чечевица обмолочена с 1,5 тыс. га, ее валовой сбор составил 2,4 тыс. т при средней урожайности 16,3 ц/га; тритикале убрана с 0,8 тыс. га, получено 1,5 тыс. т при средней урожайности 18,8 ц/га; горох на зерно убран с 0,3 тыс. га, его валовой сбор составил 0,5 тыс. т при средней урожайности 17,3 ц/га.</p> <p>В этом году площадь уборки зерновых и зернобобовых культур во всех категориях хозяйств области составляет 2637,5 тыс. га.</p>
Пензенская область	6 сентября	3000,0	2004,9	467,2	<p>На 6 сентября аграрии намолотили рекордные 3 млн тонн зерновых культур. Средняя урожайность составляет 39 ц/га.</p> <p>На 29 августа зерновые культуры убраны с площади 657,5 тыс. га (78% от запланированного объема в 840,4 тыс. га). Валовой сбор зерна составил 2 610,3 тыс. т. Средняя урожайность культур — 39,7 ц/га. Убрано почти 97% площади под озимую пшеницу (292 тыс. га из плановых 302 тыс. га). Валовой сбор этой культуры составил 1 212,9 тыс. т, средняя урожайность — 42 ц/га. Яровая пшеница убрана с 193,6 тыс. га, что составляет 66% от посевной площади. Валовой сбор этой культуры достиг 792 тыс. т при средней урожайности 41 ц/га. Ячмень обмолочен с 119,2 тыс. га (90% от намеченных 131,6 тыс. га) со средней урожайностью 39 ц/га. Получено</p>

					467,2 тыс. т. Предстоит убрать зерновые и зернобобовые культуры с площади 840,4 тыс. гектаров.
Пермский край	29 августа				На 29 августа зерновые и зернобобовые культуры убраны на 57% площадях. В Прикамье в основном выращивается фуражное зерно, которое направляется на корм сельскохозяйственным животным.
Самарская область	17 августа	2000,0	1400,0		<p>На 17 августа собрано свыше 2 млн тонн зерновых и зернобобовых культур при средней урожайности 24,6 ц/га. Более 1,4 млн тонн в объеме валового сбора составляет озимая и яровая пшеница.</p> <p>На 11 августа уборка урожая стартовала во всех районах. Собрано более 1,5 млн тонн зерна.</p> <p>На 8 августа сельхозпроизводители убрали уже 44% посевных площадей зерновых и зернобобовых культур. Намолочено более 1,4 млн тонн зерна. Урожайность превышает среднемноголетние значения.</p> <p>На 2 августа аграрии собрали первый миллион тонн зерна. Убрано 372,6 тыс. га. Средняя урожайность составляет более 28 ц/га. Уборочная идет полным ходом во всех 27 районах. В общем объеме намолоченного зерна озимая пшеница занимает более 87%.</p> <p>На 1 августа убрано 67% озимого клина и 1/3 от общей площади, занятой зерновыми культурами.</p> <p>Всего предстоит убрать зерновые и зернобобовые культуры с площади 1,17 млн га.</p>
Саратовская область	13 сентября	4938,9	3414,7		<p>На 13 сентября собрано 4938,9 тыс. тонн зерновых и зернобобовых культур.</p> <p>На 11 сентября убрано 89,4% зерновых и зернобобовых культур (2089,2 тыс. га), валовой сбор зерна урожая 2023 составил 4916,3 тыс. тонн. Средняя урожайность – 23,5 ц/га. Яровых культур собрано 1332,1 тыс. тонн, обмолочено 877,9 тыс. га (78%).</p> <p>На 5 сентября завершена уборка озимых культур. С площади 1211,4 га собрано 3577,2 тыс. тонн озимых при средней урожайности 29,5 ц/га. Собрано 3414,7 тыс. тонн озимой пшеницы, 158,7 тыс. тонн озимой ржи и 3,9 тыс. тонн тритикале.</p> <p>Уборка яровых культур продолжается. Обмолочено 789,5 тыс. га (70,1%), собрано 1227 тыс. тонн зерновых и зернобобовых культур при урожайности 15,5 ц/га.</p> <p>На 24 августа аграрии собрали 4541,9 тыс. тонн зерна нового урожая. Работы проведены на площади 1832,9 тыс. га, что составляет 78,4% от плана. Озимой пшеницы собрано 3361,4 тыс. тонн, яровой</p>

						<p>- 378,8 тыс. тонн, в том числе 101,2 тыс. тонн твердых сортов. Зернобобовых культур собрано 180,4 тыс. тонн. Уборка озимой ржи, тритикале, гороха и озимого рыжика завершена.</p> <p>На 22 августа убрано 1185,7 тыс. га посевных площадей, что составляет 97,9% от плана. К концу текущей недели аграрии планируют завершить уборку озимых зерновых культур. Уборка озимой ржи завершена. Валовой сбор составил 155,2 тыс. тонн при средней урожайности 25,7 ц/га. За время уборки обмолочено 60,4 тыс. га. Всего убрано 1790,8 тыс. га зерновых и зернобобовых культур – 76,6%. Намолочено 4466,1 тыс. тонн зерна урожая-2023 при средней урожайности 24,9 ц/га.</p> <p>Всего предстоит обмолотить 2 млн 337 тыс. га зерновых и зернобобовых культур, в том числе озимых зерновых 1 млн 211 тыс. га и 1 млн 126 тыс. га яровых.</p>
Татарстан	11 сентября	3662,0	2200,0	1000,0	3,1	<p>На 11 сентября собрано 3,6 млн тонн зерновых при средней урожайности 25,8 ц/га, в т.ч.: пшеницы - 2,2 млн тонн, ячменя - 1 млн тонн, кукуруза - 3,1 тыс. тонн.</p> <p>Яровая пшеница - обмолочено 466,7 тыс. га (97,7% от плана 477,5 тыс. га), намолочено 1 млн тонн при урожайности 23,3 ц/га.</p> <p>Ячмень - обмолочено 403,3 тыс. га (98,3% от плана 410,4 тыс. га), намолочено 1 млн тонн при урожайности 25,2 ц/га.</p> <p>Озимая пшеница - обмолочено 362,1 тыс. га (99,4% от плана 364,4 тыс. га), намолочено 1,1 млн тонн при урожайности 31,8 ц/га.</p> <p>Озимая рожь - обмолочено 74 тыс. га (93,9% от плана 78,7 тыс. га), намолочено 202 тыс. тонн при урожайности 27,3 ц/га.</p> <p>Горох - обмолочено 60 тыс. га (94,9% от плана 63,2 тыс. га), намолочено 103,9 тыс. тонн при урожайности 17,3 ц/га.</p> <p>Овёс - обмолочено 39,2 тыс. га (98,7% от плана 39,7 тыс. га), намолочено 86,1 тыс. тонн при урожайности 22 ц/га.</p> <p>Гречиха - обмолочено 13,4 тыс. га (49,7% от плана 27 тыс. га), намолочено 14,6 тыс. тонн при урожайности 10,9 ц/га.</p> <p>Кукуруза на зерно - обмолочено 828 га (1,8% от плана 45,2 тыс. га), намолочено 3,1 тыс. тонн при урожайности 38,1 ц/га.</p> <p>Просо - обмолочено 108 га (51,9% от плана 208 га), намолочено 106 тонн при урожайности 9,9 ц/га.</p> <p>Полба - обмолочено 100 га, намолочено 260 тонн при урожайности 26 ц/га.</p>
Удмуртия	1 сентября	490,0				<p>На 1 сентября намолочено 490 тыс. тонн зерна намолочено с площади 238 тыс. га (82% от плановой уборочной площади).</p>

					<p>Урожайность на 6 ц ниже прошлого года - 20,6 ц/га.</p> <p>На 2 августа началась уборка зерновых культур в 14 районах. Аграриями убрано 14,76 тыс. га зерновых культур, что составляет около 4,5% от их общей площади, а намолочено 28,7 тыс. тонн.</p> <p>Общая площадь посевов в регионе составляет более 755,2 тыс. га. Зерновые культуры занимают площадь почти 329,9 тыс. га.</p>
Ульяновская область	12 сентября	1908,0			<p>На 12 сентября завершается уборка зерновых и зернобобовых культур – к уборке осталось порядка 16 тыс. га (2,5% уборочной площади). Уборка ранних зерновых культур практически завершена. В настоящее время убираются, в основном, крупяные культуры – просо и гречиха. В более поздние агротехнологические сроки будет убираться кукуруза на зерно.</p> <p>Валовый сбор зерна составляет 1 млн 908 тыс. тонн. Это выше среднего показателя за последние 5 лет. Из-за засухи показатель урожайности зерновых в текущем году ниже, чем было на аналогичную дату прошлого года и составляет 29,8 ц/га.</p> <p>На 18 августа аграрии намолотили 1 млн тонн зерна. Зерновые культуры обмолочены на двух третях уборочных площадей.</p> <p>На 2 августа аграрии собрали первые 500 тыс. тонн зерна. Урожайность зерновых составляет 35 ц/га. Уборочная кампания пройдена на 24%, зерновые и зернобобовые культуры собраны с площади 159 тыс. га.</p> <p>13 июля началась уборка урожая, площадь зерновых и зернобобовых составляет 656,3 тыс. га. Планируется, что в этом году аграрии нашего региона соберут порядка 1,6 млн тонн зерна.</p>
Чувашия	11 сентября	942,0	440,0	237,0	<p>На 11 сентября намолочено 942 тыс. тонн зерна при урожайности 33 ц/га, в прошлом году – 974 тыс. га при урожайности 34 ц/га. Скошено 286 тыс. га зерновых и зернобобовых культур, или 98,2% к плану уборки, из них обмолочено 285,4 тыс. га. Скошено 98,8% пшеницы, 99,5% ячменя, 87,2% ржи.</p> <p>На 6 сентября аграрии убрали 96% площадей, осталось убрать примерно 17 тыс. га. Общий бункерный вес зерна составляет 924,3 тыс. тонн. В этом году урожайность составила 33,1 ц/га, что на 1,2 центнера меньше прошлогоднего уровня.</p> <p>На 23 августа намолочено 765 тыс. тонн зерна, в том числе пшеницы – 440 тыс., ячменя – 237 тыс., ржи – 27 тыс. тонн. Работы завершены на 227,5 тыс. га – это</p>

						<p>77% от площади. Урожайность составляет около 34 ц/га. В Батыревском муниципальном округе началась уборка кукурузы. Обработана площадь в 5 га. На 8 августа все муниципальные округа вышли на зерноуборку. Убрано 65 тыс. га, намолочено около 215 тыс. тонн зерна. Средняя урожайность составляет 34,3 ц/га. Уборочную планируется завершить в течение 15-20 дней.</p> <p>На 3 августа скошено 20 тыс. га зерновых и зернобобовых культур, в том числе пшеницы – 11,6 тыс. га, ржи – 1,35 тыс. га, ячменя – 0,95 тыс. га. Намолочено 59 961 тонн зерна, средняя урожайность – 32,8 ц/га.</p> <p>17 июля началась уборка зерновых. Всего в 2023 году посевная площадь составляет 547 тыс. га. Посевная площадь под зерновые и зернобобовые культуры - 303 тыс. га. Планируется обеспечить валовый сбор 750 тысяч тонн зерновых и зернобобовых культур.</p>
Уральский федеральный округ						
Курганская область	12 сентября	500,0				<p>На 12 сентября обмолочено 357.6 тыс. га, что составляет треть от посевных площадей. Общий намолот превысил 500 тыс. тонн зерна. Среднеобластная урожайность составляет 16 ц/га.</p> <p>На 30 августа аграриями обмолочено более 220 тыс. га, что составляет 22% от посевных площадей. В уборку включились все муниципалитеты. С полей собирают урожай ржи, ячменя, овса, пшеницы, гороха.</p> <p>В текущем году засеяно сельскохозяйственными культурами 1 млн 390 тыс. га, что на 30 тыс. га больше прошлогоднего показателя.</p>
Свердловская область	16 августа					<p>16 августа началась уборка зерновых культур. Убрано 15% площадей. Урожайность составляет 22-25 ц/га. Аграриям предстоит убрать около 350 тыс. га под зерновыми. Большая часть всех зерновых культур, собранных в регионе, идет на корм крупного рогатого скота и птицы.</p>
Тюменская область	9 августа	22,7				<p>На 9 августа валовой сбор зерновых и зернобобовых культур составил 22,7 тыс. тонн (средняя урожайность составила 23 ц/га), гороха — 12,6 тыс. т (21 ц/га).</p> <p>На 1 августа хозяйства приступили к уборке зерновых и зернобобовых культур. К уборке озимой пшеницы приступили в 3 районах. Обмолочено 1,5 тыс. га, или 35% от всех занятых под озимыми площадей. Собрано более 3 тыс. тонн зерна, средняя</p>

					урожайность составляет 21 ц/га. В Казанском районе обмолочено 125 га гороха. Посевные площади в 2023 году составляют свыше 1 млн га, в том числе более 728 тыс. га занято зерновыми и зернобобовыми культурами.
Челябинская область	6 сентября	440,0			На 6 сентября обмолочено 296 тыс. га, собрано 440 тыс. тонн зерна. Урожайность составляет 14,9 ц/га, на 1,9 центнера меньше прошлогоднего. Темпы уборки отстают от уровня прошлого года. В 10 районах превышена среднемесячная норма осадков. На 21 августа аграрии вслед за обмолотом озимых приступают к уборке яровых зерновых культур. Обмолочено 150 тыс. га зерновых, собрано 215 тыс. тонн зерна. Предстоит убрать 1 млн 956 тыс. га сельскохозяйственных культур.
Сибирский федеральный округ					
Алтайский край	13 сентября	1900,0	890,0		На 13 сентября убрано 38% площадей зерновых и зернобобовых культур, намолочено 1,9 млн тонн зерна. Из этого объема порядка 300 тыс. тонн урожай озимых, 890 тыс. тонн – сбор яровой пшеницы. Обследовано 25% объема валового сбора пшеницы, из которых 73% по содержанию белка (клейковины) соответствует 3 классу; 19% - 4 классу и 8% - 5 классу. На 7 сентября убрано 30% площадей зерновых и зернобобовых культур, намолочено 1,5 млн тонн зерна. Завершается уборка озимых зерновых культур, валовой сбор составляет порядка 300 тыс. тонн. Яровая пшеница убрана на площади 424 тыс. гектаров (25%), намолочено 580 тыс. тонн. Хозяйства ведут обмолот зернофуражных культур: ячменя убрано 44%, овса – 54%. Начался обмолот гречихи. На 30 августа намолочено 1 млн тонн зерна. Завершается уборка озимых и гороха, обмолочено более половины чечевицы, активными темпами идет уборка овса, ячменя, начинается обмолот яровой пшеницы. На 1 августа более чем в 20 районах приступили к уборке зерновых и зернобобовых культур. Аграрии убирают озимые зерновые, а также яровые зерновые и зернобобовые ранних сроков созревания – горох, чечевицу. Все виды сельхозкультур скошены на площади 13,6 тыс. га, обмолочено зерно с 9,8 тыс. га. С этой площади получено порядка 15 тыс. тонн зерна.

Иркутская область	12 сентября	217,5	16,0	0,5	<p>На 12 сентября уборка зерновых и зернобобовых идет в 21 из 29 районов. Всего убрано 97 тыс. га зерновых и зернобобовых культур, собрано 217,5 тыс. тонн зерна. Убрано 29,7 тыс. га пшеницы, 0,5 тыс. га ржи, 50,8 тыс. га, ячменя, 7,6 тыс. га гороха и 8,4 тыс. га овса.</p> <p>Урожайность зерновых и зернобобовых культур составляет 22,4 ц/га.</p> <p>На 22 августа к уборке зерновых культур приступили хозяйства в 9 районах. С полей убирают ячмень и пшеницу. Убрано 5,6 тыс. га ячменя первых сроков сева, валовый сбор зерна составил около 16 тыс. тонн, пшеница убрана на 170 га, собрано 455 тонн зерна. Урожайность зерновых культур выше прошлогодней почти на 10% и составляет 28,4 ц/га. Массовая уборка зерновых культур начнется в первой декаде сентября.</p> <p>Всего под урожай 2023 г. посеяно 390,5 тыс. га зерновых и зернобобовых культур. На 3% увеличена посевная площадь под ячменем, она составила более 88 тыс. га, площадь под зернобобовыми культурами увеличена на 85%, по сравнению с прошлым годом она стала больше на 4 тыс. и составила 9 тыс. га.</p>
Кемеровская область	7 сентября	323,3			<p>На 7 сентября аграрии собрали урожай зерновых и зернобобовых культур с площади 163,9 тыс. га, это 26% от плана. Намолочено 323,3 тыс. тонн зерна со средней урожайностью 19,7 ц/га.</p>
Красноярский край	11 сентября	1000,0			<p>На 11 сентября намолочено более 1 млн тонн зерна с 360 тыс. га, что составляет почти 38% от плана. Средняя урожайность – 30 ц/га. Темпы полевых работ выше в сравнении с аналогичным периодом прошлого сезона.</p> <p>На 31 августа почти все зернопроизводящие районы, кроме двух, вышли в поля. Зерновые и зернобобовые обмолочены со 197 тыс. га, что составляет около 21% от плана. Намолочено 590 тыс. тонн зерна при урожайности 29,9 ц/га. Основные работы традиционно придутся на сентябрь.</p> <p>На 21 августа в 21 районе аграрии начали убирать яровые пшеницу, ячмень, овёс и горох, кроме того, продолжают молотить озимые зерновые. С 23,2 тыс. га (2,5% от плана) собрано около 67 тыс. тонн зерна. Средняя урожайность составляет 28,8 ц/га. В этом году сельхозкультуры заняли около 1,5 млн га. Зерновые и зернобобовые планируют убрать с 952 тыс. га.</p>
Омская область	15 сентября	1000,0			<p>На 15 сентября собран 1 млн тонн зерна. На 13 сентября в 30 из 32 районов идет</p>

					<p>уборочная кампания. Обмолочено 717 тыс. га зерновых и зернобобовых культур, что составляет 34% от общего объема. Намолочено 760 тыс. тонн зерна. Большая часть — это яровая пшеница и горох.</p> <p>На 23 августа к обмолоту зерновых приступили 26 районов. Скошено 200 тыс. га зерновых и зернобобовых культур, обмолочено 169,2 тыс. га (8%), намолочено 170,7 тыс. тонн. Темпы уборки на уровне среднеемноголетних.</p> <p>На 18 августа в 23 районах идет уборка зерновых и зернобобовых культур, это озимые культуры, яровая пшеница, ячмень, овес, горох и чечевица. Всего зерновых и зернобобовых культур обмолочено на площади - 98 тыс. га, намолочено - 96 тыс. тонн. К уборке яровой пшеницы приступили в 13 районах, которой обмолочено 16 тыс. га, ячменя обмолочено – 7,6 тыс. га, овса – 3 тыс. га, гороха – 56 тыс. га, чечевицы – 11,7 тыс. га. Всего в этом году аграриям предстоит убрать 2 млн 963 тыс. га сельскохозяйственных культур, из них 2 млн 136 тыс. га - зерновых и зернобобовых. В том числе 1 млн 490 тыс. га площади зернового клина приходится на пшеницу.</p>
Томская область	15 сентября	172,0			<p>На 15 сентября выполнено 45,4% от плана. Собрано 172 тыс. тонн зерновых и зернобобовых культур с площади 74,9 тыс. га. Средняя урожайность составляет 23 ц/га. Всего убрано 93,8% озимой пшеницы, 100% озимой ржи, 35,2% яровой пшеницы, 38% овса, 71,9% ячменя и 93,9% гороха.</p> <p>4 августа началась уборочная кампания. Аграрии приступили к уборке озимой ржи. Зерновые собраны с площади более 30 га.</p>
Хакасия	5 сентября	11,5	4,5	3,0	<p>На 5 сентября аграрии выполнили уборочную кампанию на 6,8% на посевной площади 232 тыс. га. Намолочено 4,5 тыс. тонн пшеницы, что почти в два раза больше, чем годом ранее; ячменя намолочено 3 тыс. тонн, овса - 3,3 тыс. тонн, гречихи - 700 тонн.</p> <p>В текущем году предстоит убрать почти 100 тыс. га зерновых и зернобобовых культур. Ориентировочный валовый сбор зерновых и зернобобовых культур будет на уровне прошлого года - это 100-150 тыс. тонн.</p>
Хакасия	5 сентября	11,5	4,5	3,0	<p>На 5 сентября аграрии выполнили уборочную кампанию на 6,8% на посевной площади 232 тыс. га. Намолочено 4,5 тыс. тонн пшеницы, что почти в два раза больше, чем годом ранее; ячменя намолочено 3 тыс. тонн, овса - 3,3 тыс. тонн, гречихи - 700 тонн.</p>

						В текущем году предстоит убрать почти 100 тыс. га зерновых и зернобобовых культур. Ориентировочный валовый сбор зерновых и зернобобовых культур будет на уровне прошлого года - это 100-150 тыс. тонн.
Дальневосточный федеральный округ						
Амурская область	15 сентября	422,4	255,8	129,0		<p>15 сентября хозяйства области приступили к уборке сои. Всего убрано - 60 га, валовой сбор составил - 133 тонны, средняя урожайность – 22,2 ц/га. Предстоит убрать сои на площади – 898,8 тыс. га. По прогнозу валовой сбор сои составит около - 1710 тыс. тонн.</p> <p>На 11 сентября зерновых культур убрано 148,1 тыс. га (75,8% от плана), валовой сбор составил – 422,4 тыс. тонн, средняя урожайность – 28,5 ц/га. Ранних зерновых культур убрано - 90,3%. Ячмень убран практически со всей площади, неубранными остаются менее 1% площадей. Намолот составил – 129 тыс. тонн зерна, при средней урожайности – 28,2 ц/га (в 2022 году урожайность на текущую дату составляла – 20,1 ц/га). Пшеница убрана на площади – 86,5 тыс. га (90,3%), валовой сбор составил – 255,8 тыс. тонн, урожайность на текущую дату составляет – 29,6 ц/га (в 2022 году урожайность на текущую дату составляла – 22,6 ц/га). Овса убрано – 15,1 тыс. га (71%), намолочено – 36,5 тыс. тонн зерна, средняя урожайность – 24,2 ц/га (в 2022 году урожайность на текущую дату составляла – 19,2 ц/га). Один район приступил к уборке гречихи, убрано – 310 га, валовой сбор составил – 320 тонн, средняя урожайность – 10,3 ц/га.</p> <p>На 25 июля сельскохозяйственные организации начали уборку зерновых культур. Всего предстоит убрать - 195,5 тыс. га, в том числе ранние зерновые культуры – 163,2 тыс. га пшеницы – 95,8 тыс. га, ячмень – 46,1 тыс. га, овес – 21 тыс. га, тритикале – 0,3 тыс. га. Кукуруза на зерно – 25,7 тыс. га и гречихи – 5,5 тыс. га.</p>
Забайкальский край	5 сентября	3,2				<p>На 5 сентября уборочная кампания стартовала в сельхозорганизациях 3 муниципальных образований. В основном, ведётся сбор урожая пшеницы и овса. Убрано 2,1 тыс. га, намолочено 3,2 тыс. тонн зерновых. Массовый выход хозяйств для проведения сезонной технологической кампании начнется на следующей неделе. В этом году аграриям предстоит убрать урожай с площади 172,2 тыс. га. Зерновые культуры будут убраны на площади 117 тыс. га. По предварительному прогнозу, валовой сбор зерновых культур в</p>

					хозяйствах всех категорий составит 173,7 тыс. тонн.
Приморский край	31 августа	6,5	1,5	4,7	<p>На 31 августа убрано около 16 тыс. га ранних зерновых культур – половина от посеянных площадей. По предварительным данным, из-за сильных дождей и тайфунов погибло 5 тыс. га пшеницы, ячменя и овса. Это без учета основных сельскохозяйственных районов, там еще ведутся подсчеты пострадавших сельхозугодий. Оставшийся в поле урожай ранних зерновых культур обречен на гибель, так как происходит полегание, произрастание в колосе.</p> <p>На 7 августа сельхозпроизводители убирают пшеницу, ячмень и овес. В поля уже вышли практически все районы края, кроме северных. Аграрии убрали 7,3 тыс. га ранних зерновых. В том числе ячменя – 4,3 тыс. га, пшеницы – 2 тыс. га и 1 тыс. га овса, что составляет 22% от запланированных площадей. В связи с холодной весной и поздней посевной кампанией это несколько меньше уровня прошлого года. 3 августа аграрии приступили к уборке ранних зерновых культур. Зерновые и зернобобовые культуры убраны с 3,35 тыс. га, или 2,7% посевной площади. При средней урожайности 19,22 ц/га намолочено 6,45 тыс. тонн зерна. В частности, валовой сбор пшеницы составил 1,51 тыс. тонн. Эта культура убрана с 0,68 тыс. га, или 7,8% плановой площади, средняя урожайность составила 22,33 ц/га. Ячмень обмолочен с 2,59 тыс. га (14,4%), при урожайности 18,27 ц/га получено 4,74 тыс. тонн.</p>
Хабаровский край	23 августа	8,3	0,6	1,4	<p>На 23 августа аграрии заканчивают уборку ранних зерновых культур, все работы планируется завершить до сентября. Намолочено 8,3 тыс. тонн зерновых. Уборка ячменя завершена, идёт уборка овса.</p> <p>На 10 августа осуществляется уборка пшеницы, которой засеяно 1,8 тыс. га. Намолочено 676 тонн зерна. В конце июля, фермеры края приступили к уборке ячменя, собрано 1,4 тыс. тонн, с августа приступили к уборке овса.</p> <p>На 23 июля аграрии приступают к уборке зерновых культур, начнут с ячменя. Всего в этом году планируется убрать более тысячи гектар ячменя. В 2023 году из зерновых поля засеяны ячменем, пшеницей, овсом, гречихой и кукурузой. Всего по зерновым культурам, включая гречиху и кукурузу на зерно планируется намолоть не менее 14,5 тыс. тонн зерна.</p>



Всего на 30 августа 2023 г., по данным Минсельхоза РФ посеяно 1 700 тыс. га озимых.

По оценке Zerno.Ru, на 15 сентября 2023 г. сев озимых составил не менее 3 445 тыс. га.*

** Оценка получена агрегированием сообщений региональных администраций, и не претендует на точность.*

Сев озимых культур в РФ на 15 сентября 2023 года

Регион/ посеяно озимых (тыс. га)	Дата обновления	Посеяно озимых зерновых	Комментарии
Российская Федерация (данные Минсельхоза РФ)	30 августа	1700,0	На 30 августа сев озимых зерновых идёт в 43 регионах Засеяно 1,7 млн га. В 2023 году площадь озимого сева составит 20 млн га.
Центральный федеральный округ			
Воронежская область	15 сентября	327,9	На 15 сентября аграрии засеяли озимыми зерновыми культурами 327,9 тыс. га. На 6 сентября все районы приступили к севу озимых культур. Засеяно 104,6 тыс. га. 29 августа аграрии приступили к севу озимых культур в 10 районах. Засеяно 6,2 тыс. га. Всего озимыми зерновыми планируется засеять 768 тыс. га пашни.
Ивановская область	14 сентября	16,2	На 14 сентября озимый сев проведен на площади 16,2 тыс. га, в том числе озимый рапс посеян на площади 2,4 тыс. га, озимая пшеница - 12 тыс. га, озимая рожь - 1,8 тыс. га. 17 августа аграрии приступили к севу озимых культур под урожай 2024 г. Посев озимого рапса произведен на площади 1,2 тыс. га.
Калужская область	12 сентября	13,4	На 12 сентября сев озимых зерновых выполнен на 31% площади: из планируемых 42,6 тыс. га засеяно 13,4 тыс. га.
Липецкая область	29 августа	7,5	29 августа аграрии приступили к севу озимых в 7 районах. Засеяно 7,5 тыс. га, из которых 4,3 тыс. га – это пшеница. Также аграрии сеют озимую рожь и озимый рапс. Всего озимые предстоит разместить на площади свыше 350 тыс. га.
Московская область	12 сентября	23,0	На 12 сентября аграрии засеяли озимыми культурами более 31 тыс. га – 30% от плана. Озимые зерновые посеяны на площади более чем 23 тыс. га. В планах аграриев на текущий год провести сев озимых на площади более 100 тыс. га.
Рязанская область	5 сентября	33,0	На 5 сентября озимый сев проведён на 27%. На 31 августа в 23 районах приступили к озимому севу, работы проведены на 10%, зерновыми культурами (озимые пшеница и рожь) засеяны 33 тыс. га.
Смоленская область	4 сентября	12,0	На 4 сентября сев озимых осуществлен на площади 12 тыс. га или 15,5% от запланированного. Основа озимого сева в регионе — пшеница и рапс. В небольшом количестве сельхозпроизводители ежегодно сеют озимую рожь. Всего озимыми культурами планируется засеять 77 тыс. га.
Тамбовская область	11 сентября	137,5	На 11 сентября сев озимых культур осуществлен на площади 137,5 тыс. га. 24 августа аграрии приступили к севу озимых культур. Всего озимыми культурами планируется засеять около 390 тыс. га.
Северо-Западный федеральный округ			
Вологодская область	8 сентября	3,4	На 8 сентября посеяно 3,4 тыс. га озимых культур. На 25 августа в хозяйствах посеяно 1,8 тыс. га озимых культур, большая часть (69%) занимает озимая рожь.
Ленинградская область	11 сентября	7,2	На 11 сентября посеяно озимых зерновых – 7 159 га – 61% к плану (в 2022 году – 5 051 га).

Южный федеральный округ			
Волгоградская область	31 августа	60,0	На 31 августа хозяйства 23 районов приступили к севу озимых культур. Зерновыми (озимые пшеница и рожь) засеяны 60 тыс. га. Всего предстоит засеять озимыми культурами более 1,6 млн га, что соответствует уровню прошлого года.
Ростовская область			Во время осенней посевной кампании планируется засеять озимыми 2,9 млн га, в основном – зерновыми культурами.
Северо-Кавказский федеральный округ			
Ингушетия			Под урожай 2024 г. запланировано засеять озимыми 27 тыс. га.
Приволжский федеральный округ			
Башкортостан	11 сентября	324,0	На 11 сентября аграрии засеяли озимыми под урожай следующего года 324 тыс. га площадей или 54% от плана. На 4 сентября засеяно 240 тыс. га или 40% от плана. На 28 августа сев проведён на площади около 160 тыс. га или на четверть от плана.
Кировская область	8 сентября	67,0	На 8 сентября посеяно 67 тыс. га. (88% от плана), из которых 59 тыс. га – озимая рожь, в 2022 году было посеяно 70 тыс. га или 86% от плана. На 22 августа посеяно 30 тыс. га озимых зерновых культур или 40% от плана.
Нижегородская область	31 августа	67,0	На 31 августа продолжаются работы по севу озимых культур – рапса, пшеницы, ржи. Засеяно 67 тыс. га – это 30% от плана. 21 августа аграрии приступили к севу озимых культур. Посеяны 6 тыс. га. Ведется сев рапса, пшеницы, ржи. Планируется засеять 225 тыс. га озимыми культурами.
Оренбургская область	15 сентября	718,8	На 15 сентября озимые посеяны на площади 718,8 тыс. га. Пшеница посеяна на площади 607,9 тыс. га, рожь – 102,7 тыс. га, остальные площади занимают тритикале и рыжик. План по области составляет 1 млн га.
Пензенская область	6 сентября	213,9	На 6 сентября засеяно 213,9 тыс. га, что составляет 56% от плана. На 22 августа посеяно 2,7 тыс. га озимой пшеницы и 0,8 тыс. га озимой ржи. 15 августа аграрии приступили к севу озимых сельскохозяйственных культур. В 2 районах приступили к севу озимой ржи. Под сев озимых зерновых культур подготовлено свыше 380 тыс. гектаров чистых паров.
Пермский край	29 августа	14,2	На 29 августа сельхозтоваропроизводители приступили к севу озимых культур под урожай будущего года. Зерновыми и зернобобовыми культурами (озимые рожь, пшеница и тритикале) засеяны 14,2 тыс. га площадей, что выше уровня 2022 г. на 25% на аналогичный период.
Саратовская область	13 сентября	1013,4	На 13 сентября озимый сев проведен на площади 1013,4 тыс. га. Основная доля в структуре озимых зерновых отведена пшенице – ее посеяно 965,9 тыс. га. Озимой ржи посеяно 45,3 тыс. га, тритикале – 2,2 тыс. га. Завершен сев озимых культур в 8 муниципальных районах. На 6 сентября озимый сев проведен на площади 785,1 тыс. га, что составляет 64,6% от запланированных 1 214,7 тыс. га. Под озимой пшеницей засеяно 741,5 тыс. га (64,3% от плановых 1 153,7 тыс. га), под озимой рожью - 41,5 тыс. га (71,8% от 57,8 тыс. га), тритикале - 2,2 тыс. га или 67,7%. Всего под урожай зерновых 2024 года планируется посеять 1214,7 тыс. га, в том числе озимой пшеницы – 1153,7 тыс. га.
Уральский федеральный округ			

Курганская область	12 сентября	19,0	На 12 сентября озимыми культурами засеяно 19 тыс. га (70 % от запланированной площади).
Свердловская область	4 августа	352,0	4 августа сельскохозяйственные предприятия завершили яровой сев, на 100% выполнив план. Общая площадь посевов составила почти 500 тыс. га. Зерновыми и зернобобовыми культурами засеяно 352 тыс. га.
Тюменская область	31 августа	2,2	На 31 августа засеяно 56% от запланированных под озимые культуры площадей. Посевная кампания ведётся в 8 районах. Озимая рожь посеяна на площади 1 тыс. га, пшеница - на 0,7 тыс. га, тритикале - на 0,5 тыс. га. Всего в этом году аграрии планируют засеять озимыми 4 тыс. га в 11 районах.
Сибирский федеральный округ			
Кемеровская область	7 сентября	8,0	На 7 сентября озимые культуры посеяны на площади более 8 тыс. га.
Томская область	12 сентября	4,1	На 15 сентября сев озимых выполнен на 78,6%. На 12 сентября сев озимых зерновых выполнен на 68,9%. На 30 августа сев озимых зерновых выполнен на 33,3% от плана. Работы ведут хозяйства Кожевниковского (3471 га) и Томского (710 га) районов.

НОВОСТИ ЗЕРНОВОГО РЫНКА СТРАН СНГ

УКРАИНА

Средневзвешенные цены закупки зерновых и масличных культур на 11.09.23 на Украине на условиях CPT терминалы, EXW элеваторы, CPT переработчики, FCA, CPT доллар, FOB, DAF, CIF, по данным Grain Trade

Закупочные цены на Украине на 11.09.2023

	CPT терминал, грн	EXW элеваторы, грн	CPT переработчик, грн	FCA, грн	CPT терминал, \$	DAF, \$
отруби пшеничные				2000		
горох	8500		7000	100		195
рожь 3 класс		4500				
кукуруза		5000		4811	172	154
просо		9350		2825		
пшеница 2 класс		6150		5600	167	172
пшеница 3 класс	6950	5300		4900		163
пшеница 4 класс		4800	4900	5000	150	129
тритикале				3000		
сахар						
ячмень		4400	4300	4450		

Премьер-министр Польши Матеуш Моравецкий заявил, что Варшава продлит односторонний запрет на ввоз зерна из Украины, если Еврокомиссия не сделает это. Польша разрешит транзит украинского зерна в третьи страны, но не позволит его ввозу в свою территорию. Решение вызвало критику со стороны Франции и Германии, а Украина готова защищать свои права на экспорт в суде.

Нынешний урожай в Украине превзошел ожидания, с учетом только начавшейся уборки кукурузы. Прогнозируется суммарный урожай около 80 млн тонн, что выше июльского прогноза в 66-68 млн тонн. Экспорт зерна остается ключевым для аграриев, особенно в условиях блокады и обстрелов портов. В августе Украина экспортировала 2,6 млн тонн через дунайские порты, общий экспорт - более 4 млн тонн. Возможны ограничения со стороны ЕС и Польши, но рассматриваются альтернативные маршруты через порты Адриатики и Балтики.

Польское правительство поддержало решение министра сельского хозяйства Роберта Телуса о продолжении запрета на импорт некоторых видов зерновых из Украины, даже после истечения срока эмбарго, согласованного с Европейской комиссией (ЕК). Запрет касается четырех типов украинских зерновых: пшеницы, кукурузы, рапса и семян подсолнечника. Европейская комиссия ранее запретила импорт этих зерновых в несколько европейских стран до 15 сентября, объясняя это превентивными мерами из-за проблем с переполненными складами и сложностями в логистике. При этом транзит этих товаров через затронутые страны сохраняется.

В Украине активно идет сев озимых культур, включая озимый рапс и озимые зерновые. Общая посеянная площадь составляет 1155 тыс. га. Аграрии из нескольких областей уже завершили сев озимого рапса.

Польша готова ввести односторонний запрет на ввоз зерна с Украины, если Евросоюз не продлит соответствующее эмбарго, заявил пресс-секретарь польского правительства Петр Мюллер. Это решение поддерживается премьером Польши Матеушем Моравецким, который ранее заявил о недопустимости "затопления украинским зерном". В апреле пять стран Центральной Европы уже вводили подобные меры. Однако, на последнем заседании по аграрной политике ЕС, большинство стран выступили против продления запрета. Президент Украины Владимир Зеленский категорически против любых ограничений и готов отстаивать права Украины в судах.

С 18 июля в Украине повреждены или частично уничтожены 105 объектов портовой инфраструктуры, сообщил глава Мининфраструктуры страны Александр Кубраков. Это привело к сокращению экспорта зерновых грузов в страны Азии, Африки и Европы на почти 3 млн тонн в месяц. В текущих условиях украинские порты Дунайского направления являются единственным доступным водным путем для агроэкспорта из-за прекращения действия зерновой сделки, заключенной в Стамбуле 22 июля 2022 года.

Как сообщили Zerno.Ru в АПК Украины, с начала 2023/24 МГ по состоянию на 13.09.2023 Украина экспортировала 5,37 млн т зерновых и зернобобовых культур. В том числе было отгружено: пшеницы - 2,5 млн т, ячменя - 542 тыс. т, ржи - 0,6 тыс. т, кукурузы - 2,31 млн т, муки пшеничной - 28,3 тыс. т.

Экспорт зерновых и зернобобовых на 13.09.2023

	Всего за 2023/24 МГ	в т.ч за сентябрь	Всего за 2022/23 МГ	в т.ч за сентябрь
Зерновые и зернобобовые, всего	5370	783	5805	1508
пшеница	2502	477	1834	577
ячмень	542	44	525	195
рожь	0,6	0	1,3	0,8
кукуруза	2311	257	3424	730
Мука пшеничная, тыс. т	28,3	4,6	16,3	5,6
Мука иная, тыс. т	0,9	0,1	2,1	0,6
Мука всего, тыс. т	29,2	4,7	18,3	6,2
Экспорт всего (зерно+мука)	5409	789	5829	1516

Средневзвешенные цены закупки зерновых и масличных культур на 14.09.23 на Украине на условиях СРТ терминалы, EXW элеваторы, СРТ переработчики, FCA, СРТ доллар, FOB, DAF, CIF, по данным Grain Trade

Закупочные цены на Украине на 14.09.2023

	СРТ терминал, грн	EXW элеваторы, грн	СРТ переработчик, грн	FCA, грн	СРТ терминал, \$	DAF, \$
отруби пшеничные				2000		
горох	8500		7000	100		195
рожь 3 класс		4500				
кукуруза		5000		4811	172	154
просо		9350		2825		
пшеница 2 класс		6150		5600	167	172
пшеница 3 класс	6950	5300		4900		163

пшеница 4 класс		4800	4900	5000	150	129
тритикале				3000		
сахар						
ячмень		4400	4300	4450		



Кабинет Министров Украины одобрил госгарантии по кредиту АО «Государственная продовольственно-зерновая корпорация Украины» (ГПЗКУ), привлеченному от Экспортно-импортного банка Китая. Кредит в размере \$1,5 млрд был взят в 2012 году для поставки украинского зерна в Китай. Из-за отсутствия средств у ГПЗКУ, выплаты перешли на Министерство финансов, и в одном из случаев из бюджета Украины выплачено Китаю 2,5 млрд грн. В 2022 году удалось договориться об отсрочке процентных платежей на три года, но корпорация продолжает нести убытки. Вероятно, долг будет выплачивать государство.



Венгрия и Словакия ввели запрет на импорт украинского зерна и другой агропродукции. Венгерский премьер-министр Виктор Орбан подписал указ, запрещающий импорт 24 продуктов из Украины. Словакия также запретила импорт украинского зерна до конца 2023 года. Эти шаги последовали после того, как Еврокомиссия объявила о прекращении ограничительных мер по экспорту украинского зерна в ЕС. Премьер-министр Польши Матеуш Моравецкий также заявил о введении собственного запрета.



Еврокомиссия прекратила ограничения на экспорт украинского зерна и других продуктов питания в Евросоюз. Украина согласилась ввести собственные меры в течение 30 дней для предотвращения резкого увеличения экспорта. Это решение принято на основе данных, показывающих исчезновение рыночных искажений в пяти государствах-членах ЕС, граничащих с Украиной. Координационная платформа, включая эти страны и ЕК, помогла в решении этой проблемы. Украина обязана принять меры для контроля экспорта и представить план действий до 18 сентября 2023 года.



По сообщению Минагрополитики, аграрии всех областей Украины намолотили 35,2 млн тонн нового урожая, в том числе 29,5 млн тонн зерновых и 5,7 млн тонн масличных культур. Уборка зерновых и зернобобовых культур проведена на площади 6 763 тыс. га при урожайности 43,6 ц/га, в том числе:

- пшеницы обмолочено 4 690 тыс. га (урожайность - 47,2 ц/га), намолочено 22 151 тыс. тонн;
- ячменя обмолочено 1 504 тыс. га (урожайность – 38,7 ц/га), намолочено 5 823 тыс. тонн;
- гороха обмолочено 154 тыс. га (урожайность - 25 ц/га), намолочено 386,6 тыс. тонн;
- кукурузы обмолочено 11,9 тыс. га (урожайность – 47 ц/га), намолочено 55,8 тыс. тонн;
- гречихи обмолочено 70 тыс. га (урожайность - 14,4 ц/га), намолочено 100,2 тыс. тонн;
- проса обмолочено 47,4 тыс. га (урожайность - 23,1 ц/га), намолочено 109,4 тыс. тонн;
- других зерновых и зернобобовых культур обмолочено 286 тыс. га, намолочено 831 тыс. тонн.



Бюджет Украины может недосчитаться около \$600 млн, если ЕС продлит запрет на поставки украинского зерна, сообщил заместитель главы Нацбанка Украины Сергей Николаевчук. Польша также готова ввести односторонний запрет на ввоз зерна с Украины, если ЕС не снимет запрет после 15 сентября. Украинский премьер Денис Шмыгаль пригрозил обратиться в ВТО в случае такого запрета со стороны Польши.

КАЗАХСТАН



Согласно анализу данных Статкома Казахстана, проведенному Zerno.Ru, оптовая цена муки мелкого помола из пшеницы и меслина от производителей (без акцизов и НДС) в августе 2023 года снизилась на 0,85 % и составила 167353 тенге/т, в рублях по курсу ЦБ РФ на середину отчетного месяца - 37 929,39 руб./т (в 2022 году - 177993 тенге/т, в 2021 году - 122926 тенге/т).

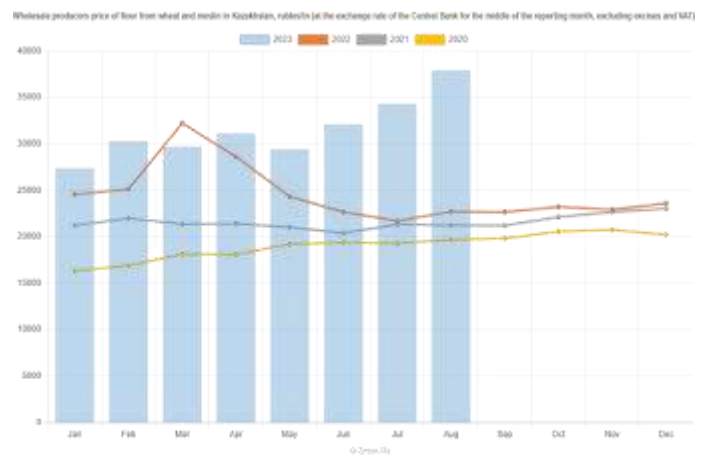
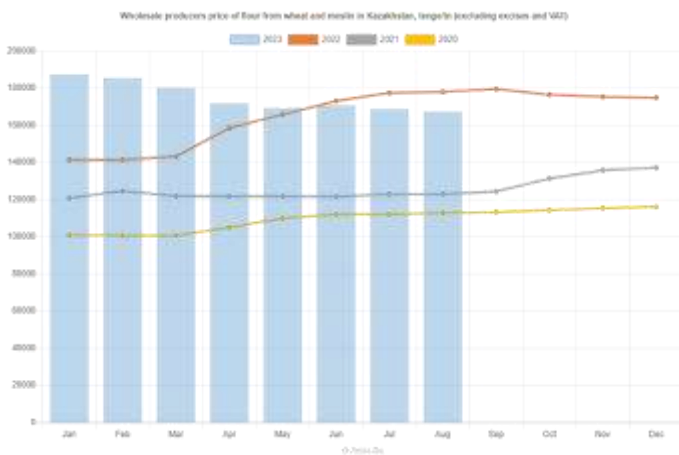
Цена муки от производителей в Казахстане

Цена муки от производителей в Казахстане, тенге/тн (без акцизов и НДС)

	2023	2022	2021	2020
январь	187373	141381	120784	100844
февраль	185491	141425	124594	100586
март	180254	143226	121822	100636
апрель	171801	158509	121790	105047
май	169309	165805	121725	109962
июнь	170826	173101	121546	112082
июль	168796	177369	122887	112097
август	167353	177993	122926	112786
сентябрь		179443	124382	113269
октябрь		176478	131336	114242
ноябрь		175324	135782	115382
декабрь		174830	137125	116110

Цена муки от производителей в Казахстане, руб./тн по курсу ЦБ на середину отчетного месяца (без акцизов и НДС)

	2023	2022	2021	2020
январь	27371,82	24554,63	21220,3	16314,04
февраль	30283,63	25124,15	21973,65	16881,65
март	29680,26	32211,96	21364,9	18119,91
апрель	31126,39	28622,29	21403,13	18081,85
май	29425,4	24323,76	21012,9	19215,86
июнь	32109,31	22657,54	20393,47	19356
июль	34306,94	21711,92	21322,37	19295,93
август	37929,39	22692,68	21238,42	19671,46
сентябрь		22655,4	21219,2	19829,1
октябрь		23216,21	22128,67	20562,19
ноябрь		22919,93	22665,68	20739,8
декабрь		23600,83	23024,93	20227,41



Министр сельского хозяйства Айдарбек Сапаров посетил Акмолинскую область, где из-за плохой погоды затруднена уборка зерновых. Фермеры обеспокоены качеством урожая и возможными проблемами с топливом для сушки зерна. Министр обещал государственную поддержку, включая пролонгацию кредитных обязательств и удешевление топлива. По данным на 9 сентября, в целом по стране убрано 29,2% зерновых, а средняя урожайность снижается.

Обильные осадки в северных регионах Казахстана негативно повлияли на качество злаковых культур. Продкорпорация предупредила о риске недостаточных запасов семян для посева в 2024 году. Ведомство имеет запасы качественной пшеницы, которые можно использовать для посева в будущем году. Продкорпорация также просит элеваторы и акиматы обеспечить правильное хранение зерна и не смешивать его с прошлогодними запасами. Планируется анализ качества зерна для будущего использования в сельскохозяйственном производстве.

Министр сельского хозяйства Казахстана Айдарбек Сапаров анонсировал ряд мер для смягчения последствий неблагоприятной погоды, которая угрожает урожаю зерна в ключевых сельскохозяйственных регионах страны. Дожди и заморозки могут негативно повлиять на качество урожая. Основные шаги включают переход хлебоприемных предприятий на круглосуточный

режим, дополнительные поставки дизтоплива для сушки зерна, пролонгацию кредитов для фермеров и ускоренное предоставление субсидий. Также планируется создать качественный семенной фонд для следующего года. На 8 сентября в Казахстане убрано 28% уборочной площади, собрано 4,8 млн тонн зерна.



В Кызылординской области Казахстана, основном рисосеющем регионе страны, началась массовая уборка риса на площади 89 тыс. га, с завершением работ к середине октября. Минсельхоз РК активно поддерживает фермеров, предоставляя удешевленные удобрения и пестициды, а также льготные услуги по подаче воды. Кроме того, проводятся кредитования для посевных и уборочных кампаний. В этом году также впервые было заключено соглашение о форвардной закупке 6 тыс. тонн рисовой крупы через Продкорпорацию.



Акимат Кызылординской области, региона с дефицитом воды в Казахстане, планирует стимулировать аграриев к сокращению посевов влаголюбивых культур и диверсификации сельхозпроизводства. В этой связи возможен пересмотр мер господдержки. В регионе сохранены посевы риса на 89 тыс. га, несмотря на водный дефицит. Аким области предлагает сократить финансирование рисоводства в пользу диверсификации отрасли и улучшения системы полива. Массовая уборка риса уже началась и должна завершиться 10 октября.

БЕЛОРУССИЯ



На 11 сентября в Белоруссии убрано 7120,8 тыс. тонн зерна, включая 6137,1 тыс. тонн зерновых и зернобобовых культур и 983,7 тыс. тонн рапса. Уборка кукурузы проходит в четырёх областях, убрано 2,67 тыс. га с урожайностью 72,8 ц/га. Также идёт уборка гречихи (24,4 тыс. тонн, урожайность 15,2 ц/га) и проса (12,7 тыс. тонн, урожайность 20,1 ц/га).



На 13 сентября в Белоруссии намолочено 7140,8 тыс. тонн зерна, включая 6153,2 тыс. тонн зерновых и зернобобовых культур и 987,7 тыс. тонн рапса, по данным Министерства сельского хозяйства и продовольствия. Уборка кукурузы проходит в четырёх областях и составляет 3,96 тыс. га с урожайностью 72,2 ц/га и объёмом 28,6 тыс. тонн. Гречиха и просо также убираются, с урожайностью 15,1 и 19,9 ц/га и объёмами 28,7 и 14,6 тыс. тонн соответственно.



На 15 сентября в Белоруссии намолочено 7163,6 тыс. тонн зерна, в том числе 6173,4 тыс. тонн зерновых и 990,2 тыс. тонн рапса, сообщает Минсельхоз. Уборка кукурузы ведётся в 4 областях; убрано 6,07 тыс. га, намолочено 43,3 тыс. тонн, урожайность 71,5 ц/га. По крупяным культурам: гречиха — 32,7 тыс. тонн, урожайность 15,1 ц/га; просо — 15,7 тыс. тонн, урожайность 19,5 ц/га.

КИРГИЗИЯ



Согласно анализу данных национального статистического комитета Киргизии, проведённому Zerno.Ru, в августе 2023 года средние потребительские цены на муку пшеничную в/с составили 62,78 сомов/кг (-0,62% к предыдущему месяцу, -1,93% с начала года и -1,53% к августу 2022 года) или 71,86 руб./кг по курсу ЦБ РФ на середину отчетного месяца.



На 23 августа в Киргизии убрано зерно с 394,8 тыс. га, что на 2% меньше, чем в прошлом году. Объем намолоченного зерна составил 726 тыс. тонн, снижение на 33% по сравнению с прошлым годом. Аномальные температуры сократили сбор пшеницы на 29,7% и ячменя на 43,6%. Уборка зернобобовых и масличных культур также уменьшилась на 19% и 12% соответственно.

ГРУЗИЯ



Импорт пшеницы в Грузию за 7 месяцев 2023 года увеличился на 40%, составив \$27 млн по сравнению с \$19 млн в прошлом году.

ЖЕЛЕЗНОДОРОЖНЫЕ ОТГРУЗКИ

Данные рассчитываются Zerno.Ru на основании ж/д накладных, поданный в РЖД за указанный период

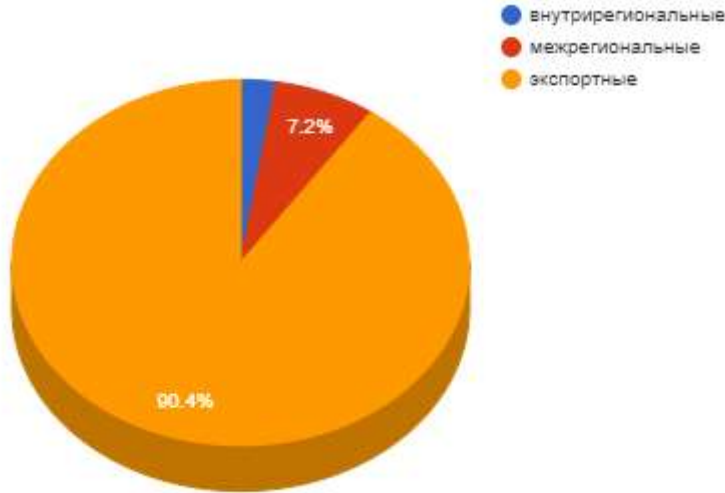
ПШЕНИЦА

Железнодорожные перевозки в РФ за 09.09.2023 по 15.09.2023 с ретроспективой, тыс. МТ

Дата	19.08.2023 - 25.08.2023	26.08.2023 - 01.09.2023	02.09.2023 - 08.09.2023	09.09.2023 - 15.09.2023	Изменение за период, %	Доля в общих перевозках, %
внутрирегиональные	8,04	16,09	17,31	9,58	-44,67 ↓	2,49
межрегиональные	40,64	54,85	34,91	27,52	-21,17 ↓	7,15
экспортные	375,90	420,67	430,04	347,71	-19,15 ↓	90,36
импортные	-	-	-	-	0,00 ↔	-
транзитные все	-	-	-	-	0,00 ↔	-

* в качестве регионов выступают макрорегионы (федеральные округа)

Железнодорожные перевозки в РФ



Суммарный объем перевозок пшеницы по российской ж/д за рассматриваемый период составил 384,81 тыс. МТ (-20,21% к предыдущему периоду)

За рассматриваемый период итоговое внутреннее движение по ж/д по российской территории составило 37,10 тыс. МТ (включает все перевозки внутри России).

Итого внутреннее движение пшеницы по ж/д по РФ составило 9,6%, доля экспортных 90,4%, импортных 0,0%, и транзитных 0,0%.

Соотношение внутрирегиональных к межрегиональным перевозкам (в качестве регионов выступают макрорегионы - федеральные округа) составило 34,8%, за прошлый период 49,6%.

Объем внутрироссийских перевозок составил к объему прошлого периода 71,0%.

Межрегиональный баланс перевозок по макрорегионам РФ за 09.09.2023 - 15.09.2023, тыс. МТ

Регион	Отгрузки внутри округа	Отгрузки из округа	Отгрузки в округ	Экспорт округа	Импорт округа	Сальдо округа за 09.09-15.09
N/A	0,00	0,00	0,00	2,10	0,00	0,00 ↔
Центральный ФО	1,05	6,85	0,28	137,43	0,00	-142,95 ↓
Дальневосточный ФО	0,00	0,00	0,28	0,00	0,00	+0,28 ↑
Приволжский ФО	3,27	15,26	0,00	68,63	0,00	-80,63 ↓
Северо-Западный ФО	0,00	0,00	19,43	5,33	0,00	+14,10 ↑
Сибирский ФО	1,70	2,43	0,00	19,57	0,00	-20,30 ↓
Уральский ФО	3,56	1,43	0,63	2,49	0,00	+0,27 ↑
Южный ФО	0,00	1,55	6,91	112,16	0,00	-106,80 ↓

Максимальные ж/д отгрузки за указанный период, включая внутренние, произвел Приволжский ФО - 18,52 тыс.МТ (49,9% от всех отгрузок по РФ).

Максимальный экспорт произвел Центральный ФО в количестве 137,43 тыс.МТ (39,8% от всего экспорта).

Импорт за 09.09.2023 - 15.09.2023, МТ

Импорт из	за отчетный период, МТ	с начала года по 15.09.2023, МТ	на тот же период с начала прошлого года, МТ
Дальнее зарубежье	0	29	30
Всего	0	29	30

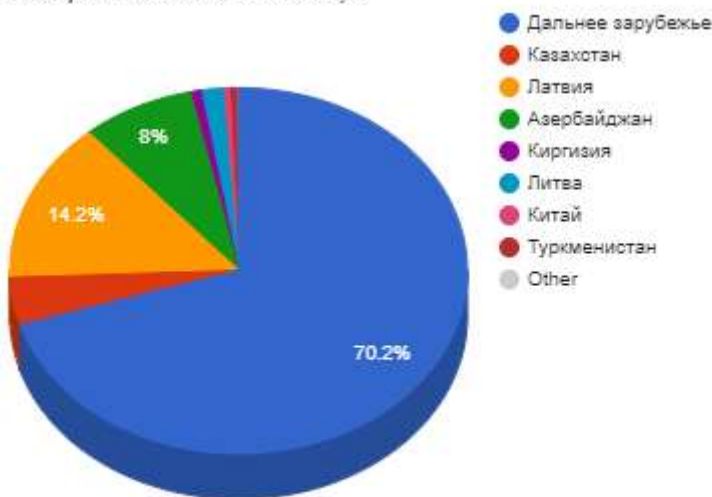
Лидирующий ж/д экспортер пшеницы в Россию за период с начала года - Дальнее зарубежье: 29 МТ, что на 1 МТ меньше пшеницы, чем в прошлом году за аналогичный период.

Импортные ж/д поставки в Россию с начала года составили 29 МТ, что на 1 МТ больше пшеницы, чем в прошлом году за аналогичный период.

Экспорт за 09.09.2023 - 15.09.2023, МТ

Экспорт в	за отчетный период, МТ	с начала года по 15.09.2023, МТ	на тот же период с начала прошлого года, МТ
Дальнее зарубежье	244082	9377339	3644379
Казахстан	14567	947467	764817
Латвия	49439	843129	292040
Азербайджан	27775	580568	511803
Киргизия	2533	242535	192729
Монголия	0	45812	0
Литва	5325	37683	26608
Грузия	0	34141	12327
Китай	1764	28555	2231
Белоруссия	440	19020	26826
Туркменистан	1779	13833	9220
Узбекистан	0	690	13929
Таджикистан	0	67	281
Всего	347707	12170846	5497196

Экспорт за 09.09.2023 - 15.09.2023, %



Лидером по ж/д импорту из России с начала года является Дальнее зарубежье: 9377339 МТ, что на 5732959 МТ больше пшеницы, чем в прошлом году за аналогичный период.

Поставки пшеницы по ж/д с начала года составили 12170846 МТ, что на 1 МТ больше пшеницы, чем в прошлом году за аналогичный период.

Транзит за 09.09.2023 - 15.09.2023, МТ

Транзит в	за отчетный период, МТ	с начала года по 15.09.2023, МТ	на тот же период с начала прошлого года, МТ
Казахстан	0	0	110
Всего	0	0	110

Регионы-лидеры по отгрузкам за 09.09.2023 - 15.09.2023, МТ

Регионы - лидеры по отгрузкам	МТ
Курская область	48156
Саратовская область	44436
Липецкая область	44013
Волгоградская область	42813
Ставропольский край	35618
Тамбовская область	23966
Краснодарский край	19274
Ростовская область	15430
Пензенская область	14550
Ульяновская область	10579

Наибольшие отгрузки пшеницы по железной дороге показали: Курская область - 48,2 тыс. тн и Саратовская область - 44,4 тыс.тн.

Регионы-лидеры по получению за 09.09.2023 - 15.09.2023, МТ

Регионы - лидеры по получению	МТ
Ленинградская область	12503
Краснодарский край	6212
Санкт-Петербург	3713
Челябинская область	3558
Удмуртия	2565
Псковская область	1805
Калининградская область	1402
Москва	962
Кемеровская область	843
Новосибирская область	796

Максимальные объемы получение пшеницы по железной дороге показали: Ленинградская область - 12,5 тыс. тн и Краснодарский край - 6,2 тыс.тн.

Компании-лидеры по внутренним отгрузкам за 09.09.2023 - 15.09.2023, МТ

Компании-лидеры по внутренним отгрузкам	МТ
АО "ЕВРОПА-КАЛИНИНГРАД"	4306
ЗАО "ПТИЦЕФАБРИКА "СЕВЕРНАЯ"	4293
ООО "РУСАГРОТРАНС"	3589
ОАО "МАКФА"	3558
ООО "ЭЛЕВАТОР"	1888
ООО "АВТОШАТЛ"	1745
ЗАО "АгроТрансКапитал"	1682
ООО "ГОЛД ГРЕЙН"	1428
МАЛЬВИНА	1303
ЗАО "КУРГАНСЕМЕНА"	1293

Компании-лидеры по получению за 09.09.2023 - 15.09.2023, МТ

Компании-лидеры по получению	МТ
ООО "НЗТ"	63870
АО "ТЗТ"	59561
АО "ЗЕРНОВОЙ ТЕРМИНАЛ "КСК"	51074

ОАО "НОВОРОССИЙСКИЙ КОМБИНАТ ХЛЕБОПРОДУКТОВ"	49334
ООО "ПОРТ ВЫСОЦКИЙ"	22501
ЗАО "ПТИЦЕФАБРИКА "СЕВЕРНАЯ"	5023
ОБЩЕСТВО С ОГРАНИЧЕННОЙ ОТВЕТСТВЕННОСТЬЮ *РОСТОВСКИЙ КОМБИНАТ ХЛЕБОПРОДУКТОВ*	4616
ОАО "ЛКХП КИРОВА"	3908
ЛАДА-ГЕЛЕНДЖИК-ТРАНС	3886
ОАО "МАКФА"	3558

По внутрироссийским отрезкам лидерами выступили АО "ЕВРОПА-КАЛИНИНГРАД" с объемом 4,3 тыс.тн и ЗАО "ПТИЦЕФАБРИКА "СЕВЕРНАЯ" - 4,3 тыс.тн, крупнейшие получатели пшеницы: ООО "НЗТ" - 63,9 тыс.тн и АО "ТЗТ" - 59,6 тыс.тн

Компании-лидеры по экспорту за 09.09.2023 - 15.09.2023, МТ

Компании-лидеры по экспорту	МТ
ООО "РУСАГРОТРАНС"	48899
ЗАО "ТРАНС СЕРВИС"	17532
ООО "ТД "Зерно Заволжья"	16576
АО "РУССКИЙ ДОМ"	15753
ООО 'СЕНТЯБРЬ'	12973
ООО 'ИЗМАЛКОВСКИЙ ЭЛЕВАТОР'	12286
ООО "ТРАНСАГРОТЭК"	11882
ООО "Петрохлеб-Кубань"	10018
ООО "ТД "РИФ"	8515
ОАО "ОКТЯБРЬСКОЕ"	7846

Распределение отгрузок регионов-лидеров за 09.09.2023 - 15.09.2023, МТ

Регион отправления	Регион получения	Всего, МТ
Всего		20145
Саратовская область		7341
в том числе	Ленинградская область	3106
	Краснодарский край	2836
	Кировская область	700
	Адыгея	348
	Ставропольский край	348
Ульяновская область		4104
в том числе	Ленинградская область	1682
	Краснодарский край	1303
	Псковская область	488
	Калининградская область	419
	Удмуртия	210
Челябинская область		3629
в том числе	Челябинская область	3558
	Москва	70
Пензенская область		2569
в том числе	Ленинградская область	2500
	Удмуртия	69
Красноярский край		2502
в том числе	Санкт-Перербург	1596
	Новосибирская область	292
	Приморский край	276
	Москва	209
	Ленинградская область	65
	Алтайский край	63

Основные поставщики по 10 ведущим областям за 09.09.2023 - 15.09.2023, МТ

Регион получения	Поставщик	Всего, МТ
Всего		28551
Ленинградская область		12503
в том числе	ЗАО "ПТИЦЕФАБРИКА "СЕВЕРНАЯ"	4293
	ООО "РУСАГРОТРАНС"	2500
	ЗАО "АгроТрансКапитал"	1682
	ООО "АВТОШАТЛ"	1062
	ООО "ГОЛД ГРЕЙН"	730
	ООО "КОФКО РЕСОРСИЗ"	608
	АО "ЕВРОПА-КАЛИНИНГРАД"	556
	ОАО "ОКТЯБРЬСКОЕ"	371
	АФЕС	210
	СТИКС-В	150
Краснодарский край		6212
в том числе	АО "ЕВРОПА-КАЛИНИНГРАД"	2836
	МАЛЬВИНА	1303
	ООО "РУСАГРОТРАНС"	1088
	ООО "СОЮЗ-АГРО САМАРА"	560
	ИНВЕСТТОРГПРОМ (АОЗТ)	422
Санкт-Петербург		3713
в том числе	ООО "ЭЛЕВАТОР"	1596
	ЗАО "КУРГАНСЕМЕНА"	1293
	ООО "СЗК"	823
Челябинская область		3558
в том числе	ОАО "МАКФА"	3558
Удмуртия		2565
в том числе	ОАО "ШЕМОРДАНСКОЕ ХПП"	947
	ООО "ШАТКОВСКИЙ ЗЕРНОПЕРЕРАБАТЫВАЮЩИЙ КОМБИНАТ"	833
	ОТКРЫТОЕ АКЦИОНЕРНОЕ ОБЩЕСТВО *ТАТАРСТАНСКИЕ ЗЕРНОВЫЕ ТЕХНОЛОГИИ*	283
	ООО "АЛНАШСКИЙ ТОРГОВЫЙ ТЕРМИНАЛ"	221
	ООО "МЕЛЬНИЦА КУПЦА МАРКОВА"	210
	ООО "Вертуновское"	69

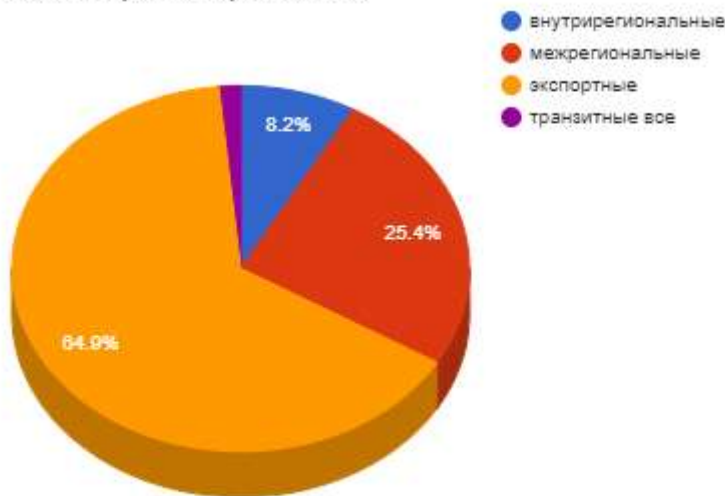
ЯЧМЕНЬ

Железнодорожные перевозки в РФ за 09.09.2023 по 15.09.2023 с ретроспективой, тыс. МТ

Дата	19.08.2023 - 25.08.2023	26.08.2023 - 01.09.2023	02.09.2023 - 08.09.2023	09.09.2023 - 15.09.2023	Изменение за период, %	Доля в общих перевозках, %
внутрирегиональные	7,41	7,12	6,38	5,65	-11,37 ↓	8,21
межрегиональные	15,86	22,37	18,89	17,49	-7,45 ↓	25,39
экспортные	52,43	51,28	34,27	44,66	+30,32 ↑	64,86
импортные	-	0,28	-	-	0,00 ↔	-
транзитные все	0,14	1,73	1,83	1,06	-42,02 ↓	1,54

* в качестве регионов выступают макрорегионы (федеральные округа)

Железнодорожные перевозки в РФ



Суммарный объем перевозок ячменя по российской ж/д за рассматриваемый период составил 68,87 тыс. МТ (+12,20% к предыдущему периоду)

Итого внутреннее движение ячменя по ж/д по России составило 23,14 тыс. МТ (включает все перевозки внутри России).

Итого внутреннее движение по ж/д по территории РФ составило 33,6%, доля экспортных 64,9%, импортных 0,0%, и транзитных 1,5%.

Соотношение внутрирегиональных к межрегиональным перевозкам (в качестве регионов выступают макрорегионы - федеральные округа) составило 32,3%, за прошлый период 33,8%.

Объем внутрироссийских перевозок составил к объему прошлого периода 91,6%.

Межрегиональный баланс перевозок по макрорегионам РФ за 09.09.2023 - 15.09.2023, тыс. МТ

Регион	Отгрузки внутри округа	Отгрузки из округа	Отгрузки в округ	Экспорт округа	Импорт округа	Сальдо округа за 09.09-15.09
Центральный ФО	3,36	8,27	0,13	19,03	0,00	-23,82 ↓
Дальневосточный ФО	0,07	0,00	3,37	0,00	0,00	+3,44 ↑
Приволжский ФО	1,16	5,02	2,91	9,80	0,00	-10,74 ↓
Северо-Западный ФО	0,00	0,00	5,61	0,00	0,00	+5,61 ↑
Сибирский ФО	0,42	4,19	0,57	11,69	0,00	-14,90 ↓
Уральский ФО	0,00	0,00	0,28	0,00	0,00	+0,28 ↑
Южный ФО	0,64	0,00	4,61	4,14	0,00	+1,11 ↑

Максимальные ж/д отгрузки за указанный период, включая внутренние, произвел Центральный ФО - 11,63 тыс.МТ (50,2% от всех отгрузок по РФ).

Максимальный экспорт произвел также Центральный ФО в количестве 19,03 тыс.МТ (42,6% от всего экспорта).

Импорт за 09.09.2023 - 15.09.2023, МТ

Импорт из	за отчетный период, МТ	с начала года по 15.09.2023, МТ	на тот же период с начала прошлого года, МТ
Казахстан	0	9031	6484
Всего	0	9031	6484

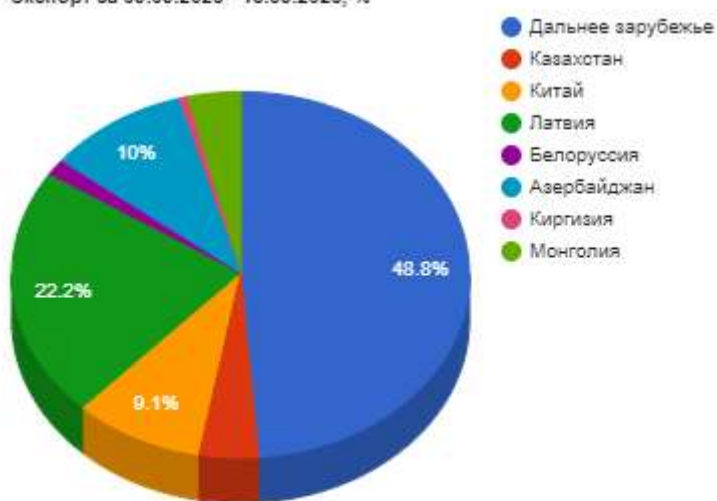
Лидирующий ж/д экспортер ячменя в Россию за период с начала года - Казахстан: 9031 МТ, что на 2546 МТ больше ячменя, чем в прошлом году за аналогичный период.

Объем импортных ж/д поставок в Россию с начала года составил 9031 МТ, что на 2546 МТ больше ячменя, чем в прошлом году за аналогичный период.

Экспорт за 09.09.2023 - 15.09.2023, МТ

Экспорт в	за отчетный период, МТ	с начала года по 15.09.2023, МТ	на тот же период с начала прошлого года, МТ
Дальнее зарубежье	21779	357858	216644
Казахстан	1844	133382	47092
Китай	4071	120158	25946
Латвия	9895	67454	0
Белоруссия	630	46732	33098
Азербайджан	4446	34127	6372
Киргизия	271	27440	13936
Монголия	1725	10550	68
Таджикистан	0	67	0
Всего	44664	797770	343157

Экспорт за 09.09.2023 - 15.09.2023, %



Лидером по ж/д импорту ячменя из России с начала года является Дальнее зарубежье: 357858 МТ, что на 141214 МТ больше ячменя, чем в прошлом году за аналогичный период.

С начала года общий ж/д экспорт составил 797770 МТ, что на 2546 МТ больше ячменя, чем в прошлом году за аналогичный период.

Транзит за 09.09.2023 - 15.09.2023, МТ

Транзит в	за отчетный период, МТ	с начала года по 15.09.2023, МТ	на тот же период с начала прошлого года, МТ
Дальнее зарубежье	1063	34396	933
Узбекистан	0	5604	2537
Таджикистан	0	3248	1210
Киргизия	0	1376	0
Туркменистан	0	68	0
Азербайджан	0	0	2040
Всего	1063	44694	6721

За период с начала года лидером по ж/д транзиту ячменя через Россию является Дальнее зарубежье: 34397 МТ, что на 33462.82 МТ больше ячменя, чем в прошлом году за аналогичный период.

Итоговый ж/д транзит с начала года - 44694 МТ, что на 37973 МТ больше ячменя, чем в прошлом году за аналогичный период.

Регионы-лидеры по отгрузкам за 09.09.2023 - 15.09.2023, МТ

Регионы - лидеры по отгрузкам	МТ
Липецкая область	11325
Новосибирская область	8387
Курская область	7093

Тамбовская область	6880
Башкортостан	6378
Пензенская область	4311
Красноярский край	4076
Татарстан	2418
Ставропольский край	2414
Омская область	2325

Наибольшие отгрузки ячменя по железной дороге показали: Липецкая область - 11,3 тыс. тн и Новосибирская область - 8,4 тыс.тн.

Регионы-лидеры по получению за 09.09.2023 - 15.09.2023, МТ

Регионы - лидеры по получению	МТ
Астраханская область	5254
Санкт-Перербург	3750
Приморский край	3217
Татарстан	2819
Ярославская область	2182
Псковская область	1860
Иркутская область	844
Москва	662
Самарская область	551
Курская область	436

Максимальные объемы получение ячменя по железной дороге показали: Астраханская область - 5,3 тыс. тн и Санкт-Перербург - 3,8 тыс.тн.

Компании-лидеры по внутренним отгрузкам за 09.09.2023 - 15.09.2023, МТ

Компании-лидеры по внутренним отгрузкам	МТ
ООО "ТД "Зерно Заволжья"	2726
ООО "СУФЛЕ АГРО РУС"	2724
ООО *НИКИФОРОВСКОЕ ХЛЕБОПРИЕМНОЕ ПРЕДПРИЯТИЕ*	1656
ООО "РУССКИЙ ЯЧМЕНЬ"	1558
ООО "ЛИГРЕЙН"	1453
ОБЩЕСТВО С ОГРАНЧЕННОЙ ОТВЕТСТВЕННОСТЬЮ "САРИНА"	1253
ООО "ЕВРОПАК-ЮГ"	1187
ОАО "ШЕМОРДАНСКОЕ ХПП"	1162
ОАО "Избердеевский элеватор"	835
ООО "ДИМЭКС"	814

Компании-лидеры по получению за 09.09.2023 - 15.09.2023, МТ

Компании-лидеры по получению	МТ
АО "ЗЕРНОВОЙ ТЕРМИНАЛ "КСК"	8951
ООО "ПОРТ ВЫСОЦКИЙ"	7595
СОЛОДОВЕННЫЙ ЗАВОД СУФЛЕ САНКТ-ПЕТЕРБУРГ	3538
ООО "ПИВОВАРЕННАЯ КОМПАНИЯ "БАЛТИКА"	3173
ООО "РТЛ"	2819
ПАО "Астраханский порт"	2796
ОАО "НОВОРОССИЙСКИЙ КОМБИНАТ ХЛЕБОПРОДУКТОВ"	2517
ОАО `ММПТ`	2312
ООО "ВСГЦ"	1860
ООО "ОПХ"	1553

По внутрироссийским отрузкам лидерами выступили ООО "ТД "Зерно Заволжья" с объемом 2,7 тыс.тн и ООО "СУФЛЕ АГРО РУС" - 2,7 тыс.тн, крупнейшие получатели ячменя: АО "ЗЕРНОВОЙ ТЕРМИНАЛ "КСК" - 9,0 тыс.тн и ООО "ПОРТ ВЫСОЦКИЙ" - 7,6 тыс.тн

Компании-лидеры по экспорту за 09.09.2023 - 15.09.2023, МТ

Компании-лидеры по экспорту	МТ
ОАО "Избердеевский элеватор"	9283
АО "РУССКИЙ ДОМ"	5977
ООО "СТК"	4974
ООО "БАГАНХЛЕБОПРОДУКТ"	2312
ГП "ОМСКОЕ ПРОДОВОЛЬСТВИЕ"	2254
ООО "АГРОТРАНС-ПОВОЛЖЬЕ"	2156
ООО "СЕРВИС-ЭКЛОН"	1844
ООО "СИАРТИДЖИ"	1725
ООО "ТРАНСАГРОТЭК"	1604
ООО "РУСАГРОТРАНС"	1543

Распределение отгрузок регионов-лидеров за 09.09.2023 - 15.09.2023, МТ

Регион отправления	Регион получения	Всего, МТ
Всего		13335
Липецкая область		4127
в том числе	Санкт-Перербург	2724
	Ярославская область	835
	Иркутская область	421
	Новосибирская область	145
Тамбовская область		2607
в том числе	Татарстан	1656
	Санкт-Перербург	814
	Самарская область	136
Татарстан		2418
в том числе	Астраханская область	1253
	Татарстан	1162
	Архангельская область	2
Пензенская область		2154
в том числе	Астраханская область	2154
Красноярский край		2029
в том числе	Приморский край	2029

Основные поставщики по 10 ведущим областям за 09.09.2023 - 15.09.2023, МТ

Регион получения	Поставщик	Всего, МТ
Всего		17222
Астраханская область		5254
в том числе	ООО "ТД "Зерно Заволжья"	2726
	ОБЩЕСТВО С ОГРАНИЧЕННОЙ ОТВЕТСТВЕННОСТЬЮ "САРИНА"	1253
	ООО "Агрофирма "Рубеж"	627
	ООО "ЮФЕНАЛ ТРЕЙД"	375
	ООО "ПРОДЭКСПО"	200
	ООО "Рубикон"	70
Санкт-Перербург		3750
в том числе	ООО "СУФФЛЕ АГРО РУС"	2724
	ООО "ДИМЭКС"	814
	ООО "РУССКИЙ ЯЧМЕНЬ"	211
Приморский край		3217

в том числе	ООО "ЕВРОПАК-ЮГ"	1187
	ООО "Мильман-Агро"	787
	ЗАО "НАЗАРОВСКОЕ"	570
	ООО *Канское хлебоприемное предприятие*	328
	ООО *Колос*	145
	ООО "СИГИР ТЕРМИНАЛС"	120
	ООО СУЯРСКОЕ ХППТ	76
Татарстан		2819
в том числе	ООО *НИКИФОРОВСКОЕ ХЛЕБОПРИЕМНОЕ ПРЕДПРИЯТИЕ*	1656
	ОАО "ШЕМОРДАНСКОЕ ХПП"	1162
Ярославская область		2182
в том числе	ООО "РУССКИЙ ЯЧМЕНЬ"	1346
	ОАО "Избердеевский элеватор"	835

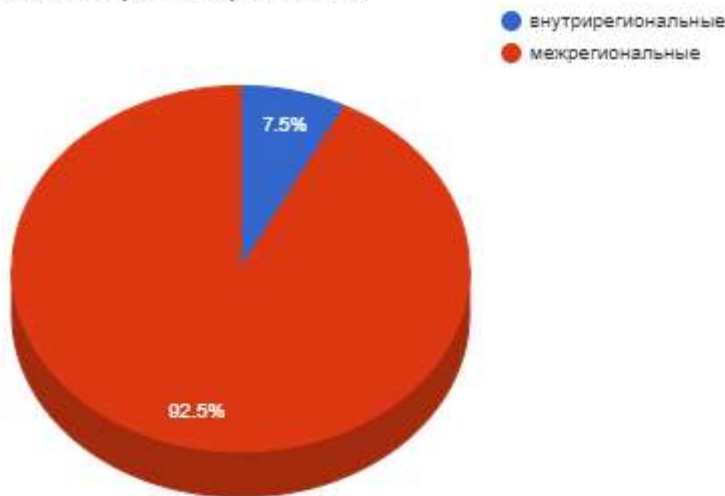
КУКУРУЗА

Железнодорожные перевозки в РФ за 09.09.2023 по 15.09.2023 с ретроспективой, тыс. МТ

Дата	19.08.2023 - 25.08.2023	26.08.2023 - 01.09.2023	02.09.2023 - 08.09.2023	09.09.2023 - 15.09.2023	Изменение за период, %	Доля в общих перевозках, %
внутрирегиональные	-	1,50	3,06	0,65	-78,73 ↓	7,53
межрегиональные	7,49	7,19	9,09	7,99	-12,12 ↓	92,47
экспортные	0,52	0,69	0,47	-	-100,00 ↓	-
импортные	-	-	-	-	0,00 ⇔	-
транзитные все	-	1,07	-	-	0,00 ⇔	-

* в качестве регионов выступают макрорегионы (федеральные округа)

Железнодорожные перевозки в РФ



Суммарный объем перевозок кукурузы по российской ж/д за рассматриваемый период составил 8,64 тыс. МТ (-31,54% к предыдущему периоду)

За рассматриваемый период внутреннее движение по ж/д по территории РФ составило 8,64 тыс. МТ (включает все перевозки внутри России).

Итого внутреннее движение по ж/д за рассматриваемый период кукурузы по России составило 100,0%, доля экспортных 0,0%, импортных 0,0%, и транзитных 0,0%.

Соотношение внутрирегиональных к межрегиональным перевозкам (в качестве регионов выступают макрорегионы - федеральные округа) составило 8,1%, за прошлый период 33,7%.

Объем внутрироссийских перевозок составил к объему прошлого периода 71,1%.

Межрегиональный баланс перевозок по макрорегионам РФ за 09.09.2023 - 15.09.2023, тыс. МТ

Регион	Отгрузки внутри округа	Отгрузки из округа	Отгрузки в округ	Экспорт округа	Импорт округа	Сальдо округа за 09.09-15.09
Центральный ФО	0,38	4,86	0,15	0,00	0,00	-4,33 ↓
Дальневосточный ФО	0,00	0,00	0,04	0,00	0,00	+0,04 ↑
Приволжский ФО	0,00	0,73	0,14	0,00	0,00	-0,60 ↓
Северо-Западный ФО	0,00	0,00	2,20	0,00	0,00	+2,20 ↑
Сибирский ФО	0,00	0,00	0,21	0,00	0,00	+0,21 ↑
Уральский ФО	0,00	0,00	0,73	0,00	0,00	+0,73 ↑
Южный ФО	0,27	2,39	4,51	0,00	0,00	+2,39 ↑

За период максимальные ж/д отгрузки, включая внутренние, произвел Центральный ФО - 5,24 тыс.МТ (60,6% от всех отгрузок по РФ).

Импорт за 09.09.2023 - 15.09.2023, МТ

Импорт из	за отчетный период, МТ	с начала года по 15.09.2023, МТ	на тот же период с начала прошлого года, МТ
Белоруссия	0	962	1025
Казахстан	0	490	0
Дальнее зарубежье	0	22	0
Всего	0	1475	1025

За период с начала года лидером по ж/д экспорту в Россию является Белоруссия: 963 МТ, что на 63 МТ меньше кукурузы, чем в прошлом году за аналогичный период.

Объем импортных ж/д поставок в Россию с начала года составил 1476 МТ, что на 450 МТ больше кукурузы, чем в прошлом году за аналогичный период.

Экспорт за 09.09.2023 - 15.09.2023, МТ

Экспорт в	за отчетный период, МТ	с начала года по 15.09.2023, МТ	на тот же период с начала прошлого года, МТ
Латвия	0	216921	116829
Азербайджан	0	81453	52646
Китай	0	44129	8447
Литва	0	30145	53332
Эстония	0	13879	0
Казахстан	0	13864	11883
КНДР	0	7484	0
Дальнее зарубежье	0	3477	22718
Белоруссия	0	767	7368
Монголия	0	521	0
Финляндия	0	0	9942
Киргизия	0	0	336
Всего	0	412645	283502

Лидером по ж/д импорту кукурузы из России с начала года является Латвия: 216921 МТ, что на 100092 МТ больше кукурузы, чем в прошлом году за аналогичный период.

Всего с начала года по ж/д экспортировано из России 412645 МТ, что на 450 МТ больше кукурузы, чем в прошлом году за аналогичный период.

Транзит за 09.09.2023 - 15.09.2023, МТ

Транзит в	за отчетный период, МТ	с начала года по 15.09.2023, МТ	на тот же период с начала прошлого года, МТ
Дальнее зарубежье	0	1069	0
Казахстан	0	335	134
Монголия	0	3	37
Узбекистан	0	0	46
Всего	0	1407	217

За период с начала года лидером по ж/д транзиту через Россию является Дальнее зарубежье: 1069 МТ, что на 1069.42 МТ больше кукурузы, чем в прошлом году за аналогичный период.

С начала года общий ж/д транзит составил 1408 МТ, что на 1191 МТ больше кукурузы, чем в прошлом году за аналогичный период.

Регионы-лидеры по отгрузкам за 09.09.2023 - 15.09.2023, МТ

Регионы - лидеры по отгрузкам	МТ
Курская область	3858
Краснодарский край	2352
Тамбовская область	1004
Пензенская область	734
Воронежская область	377
Волгоградская область	273
Ростовская область	40

Наибольшие отгрузки кукурузы по железной дороге показали: Курская область - 3,9 тыс. тн и Краснодарский край - 2,4 тыс.тн.

Регионы-лидеры по получению за 09.09.2023 - 15.09.2023, МТ

Регионы - лидеры по получению	МТ
Астраханская область	4784
Ленинградская область	2058
Свердловская область	734

Тульская область	529
Новосибирская область	212
Вологодская область	145
Удмуртия	137
Приморский край	40

Максимальные объемы получения кукурузы по железной дороге показали: Астраханская область - 4,8 тыс. тн и Ленинградская область - 2,1 тыс.тн.

Компании-лидеры по внутренним отгрузкам за 09.09.2023 - 15.09.2023, МТ

Компании-лидеры по внутренним отгрузкам	МТ
ООО "ФОРВАРД61"	3505
ЗАО "ПТИЦЕФАБРИКА "СЕВЕРНАЯ"	2058
ОАО *СТАРОЮРЬЕВСКОЕ ХПП*	1004
ИМПУЛЬС-ИНВЕСТ	734
ОАО "Зерно"	377
ООО "АГРОПРЕМЬЕРА"	273
ФЕРМЕРСКОЕ ХОЗЯЙСТВО 'САПФИР' БУРУХИНА В А	207
ФЛ ООО "Каргилл" в городе Краснодар	152
АО "РУССКИЙ ДОМ"	145
ООО ТД "ЦАРИЦА"	142

Компании-лидеры по получению за 09.09.2023 - 15.09.2023, МТ

Компании-лидеры по получению	МТ
АЛЬФА-ПОРТ	3505
ЗАО "ПТИЦЕФАБРИКА "СЕВЕРНАЯ"	2058
ПАО "Астраханский порт"	1278
ОАО "СКХП"	734
ООО "КАРГИЛЛ"	529
ООО СХП *Устюмолоко*	145
ООО "БАКС"	142
ООО "ПТИЦЕФАБРИКА "ВАРАКСИНО"	137
ООО "Сибирская Нива"	70
ОАО "ВМТП"	40

По внутрироссийским отгрузкам лидерами выступили ООО "ФОРВАРД61" с объемом 3,5 тыс.тн и ЗАО "ПТИЦЕФАБРИКА "СЕВЕРНАЯ" - 2,1 тыс.тн, крупнейшие получатели кукурузы: АЛЬФА-ПОРТ - 3,5 тыс.тн и ЗАО "ПТИЦЕФАБРИКА "СЕВЕРНАЯ" - 2,1 тыс.тн

Компании-лидеры по экспорту за 09.09.2023 - 15.09.2023, МТ

Компании-экспортеры отсутствуют

Распределение отгрузок регионов-лидеров за 09.09.2023 - 15.09.2023, МТ

Регион отправления	Регион получения	Всего, МТ
Всего		8325
Курская область		3858
в том числе	Астраханская область	3505
	Вологодская область	145
	Удмуртия	137
	Новосибирская область	70
Краснодарский край		2352
в том числе	Ленинградская область	2058
	Тульская область	152
	Новосибирская область	142

Тамбовская область		1004
в том числе	Астраханская область	1004
Пензенская область		734
в том числе	Свердловская область	734
Воронежская область		377
в том числе	Тульская область	377

Основные поставщики по 10 ведущим областям за 09.09.2023 - 15.09.2023, МТ

Регион получения	Поставщик	Всего, МТ
Всего		8317
Астраханская область		4784
в том числе	ООО "ФОРВАРД61"	3505
	ОАО *СТАРОЮРЬЕВСКОЕ ХПП*	1004
	ООО "АГРОПРЕМЬЕРА"	273
Ленинградская область		2058
в том числе	ЗАО "ПТИЦЕФАБРИКА "СЕВЕРНАЯ"	2058
Свердловская область		734
в том числе	ИМПУЛЬС-ИНВЕСТ	734
Тульская область		529
в том числе	ОАО "Зерно"	377
	ФЛ ООО "Каргилл" в городе Краснодар	152
Новосибирская область		212
в том числе	ООО ТД "ЦАРИЦА"	142
	ФЕРМЕРСКОЕ ХОЗЯЙСТВО 'САПФИР' БУРУХИНА В А	70

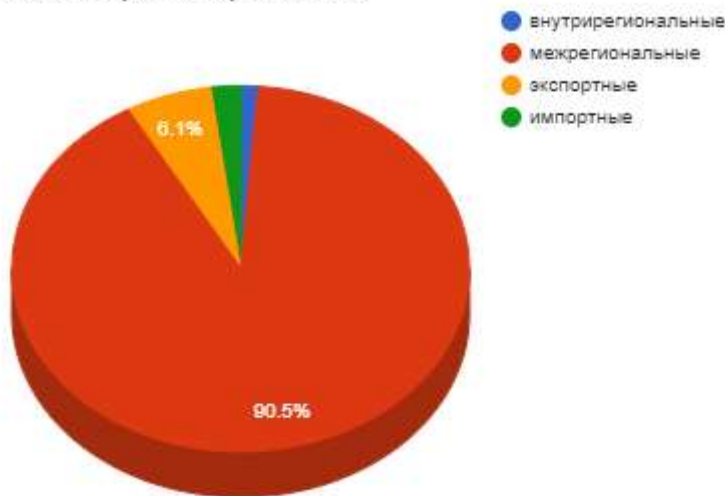
РИС

Железнодорожные перевозки в РФ за 09.09.2023 по 15.09.2023 с ретроспективой, тыс. МТ

Дата	19.08.2023 - 25.08.2023	26.08.2023 - 01.09.2023	02.09.2023 - 08.09.2023	09.09.2023 - 15.09.2023	Изменение за период, %	Доля в общих перевозках, %
внутрирегиональные	0,06	0,03	0,09	0,03	-70,81 ↓	1,24
межрегиональные	3,24	3,32	3,02	1,91	-36,90 ↓	90,54
экспортные	0,01	0,07	0,07	0,13	+92,35 ↑	6,10
импортные	-	0,05	0,16	0,04	-72,13 ↓	2,12
транзитные все	-	-	-	-	-100,00 ↓	-

* в качестве регионов выступают макрорегионы (федеральные округа)

Железнодорожные перевозки в РФ



Суммарный объем перевозок риса по российской ж/д за рассматриваемый период составил 2,10 тыс. МТ (-36,94% к предыдущему периоду)

За рассматриваемый период итоговое внутреннее движение по ж/д по российской территории составило 1,93 тыс. МТ (включает все перевозки внутри России).

За рассматриваемый период внутреннее движение по ж/д по России составило 91,8%, доля экспортных 6,1%, импортных 2,1%, и транзитных 0,0%.

Соотношение внутрирегиональных к межрегиональным перевозкам (в качестве регионов выступают макрорегионы - федеральные округа) составило 1,4%, за прошлый период 3,0%.

Объем внутрироссийских перевозок составил к объему прошлого периода 62,1%.

Межрегиональный баланс перевозок по макрорегионам РФ за 09.09.2023 - 15.09.2023, тыс. МТ

Регион	Отгрузки внутри округа	Отгрузки из округа	Отгрузки в округ	Экспорт округа	Импорт округа	Сальдо округа за 09.09-15.09
Центральный ФО	0,00	0,01	0,12	0,00	0,04	+0,16 ↑
Дальневосточный ФО	0,03	0,23	0,10	0,00	0,00	-0,10 ↓
Приволжский ФО	0,00	0,00	0,20	0,00	0,00	+0,20 ↑
Северо-Западный ФО	0,00	0,35	0,14	0,00	0,00	-0,21 ↓
Сибирский ФО	0,00	0,00	0,79	0,00	0,00	+0,79 ↑
Уральский ФО	0,00	0,00	0,56	0,00	0,00	+0,56 ↑
Южный ФО	0,00	1,32	0,00	0,13	0,00	-1,45 ↓

За отчетный период максимальные ж/д отгрузки, включая внутренние, произвел Южный ФО - 1,32 тыс. МТ (68,2% от всех отгрузок по РФ).

Экспорт произвел только Южный ФО в количестве 0,13 тыс. МТ (100,0% от всего экспорта).

Импорт за 09.09.2023 - 15.09.2023, МТ

Импорт из	за отчетный период, МТ	с начала года по 15.09.2023, МТ	на тот же период с начала прошлого года, МТ
Дальнее зарубежье	44	3235	3123
Всего	44	3235	3123

За период с начала года лидером по ж/д экспорту риса в Россию является Дальнее зарубежье: 3235 МТ, что на 112 МТ больше риса, чем в прошлом году за аналогичный период.

Итоговые ж/д поставки в Россию с начала года - 3235 МТ, что на 112 МТ больше риса, чем в прошлом году за аналогичный период.

Экспорт за 09.09.2023 - 15.09.2023, МТ

Экспорт в	за отчетный период, МТ	с начала года по 15.09.2023, МТ	на тот же период с начала прошлого года, МТ
Казахстан	128	10555	1753
Киргизия	0	970	278
Грузия	0	41	91
Дальнее зарубежье	0	0	36
Монголия	0	0	2055
Азербайджан	0	0	3423
Молдова	0	0	949
Таджикистан	0	0	272
Всего	128	11566	8859

За период с начала года лидером по ж/д импорту риса из России является Казахстан: 10555 МТ, что на 8802 МТ больше риса, чем в прошлом году за аналогичный период.

Итоговые ж/д поставки с начала года - 11567 МТ, что на 112 МТ больше риса, чем в прошлом году за аналогичный период.

Транзит за 09.09.2023 - 15.09.2023, МТ

Транзит в	за отчетный период, МТ	с начала года по 15.09.2023, МТ	на тот же период с начала прошлого года, МТ
Узбекистан	0	272	0
Монголия	0	44	155
Казахстан	0	1	403
Всего	0	318	559

За период с начала года лидером по ж/д транзиту через Россию является Узбекистан: 273 МТ, что на 272.97 МТ больше риса, чем в прошлом году за аналогичный период.

С начала года общий ж/д транзит составил 318 МТ, что на 240.878 МТ меньше риса, чем в прошлом году за аналогичный период.

Регионы-лидеры по отгрузкам за 09.09.2023 - 15.09.2023, МТ

Регионы - лидеры по отгрузкам	МТ
Краснодарский край	1079
Санкт-Перербург	347
Адыгея	339
Приморский край	257
Ростовская область	26
Москва	5
Московская область	2
Кировская область	0

Наибольшие отгрузки риса по железной дороге показали: Краснодарский край - 1,1 тыс. тн и Санкт-Перербург - 0,3 тыс.тн.

Регионы-лидеры по получению за 09.09.2023 - 15.09.2023, МТ

Регионы - лидеры по получению	МТ
Челябинская область	534
Новосибирская область	444
Санкт-Перербург	135
Иркутская область	127
Московская область	104
Саха (Якутия)	99
Красноярский край	78
Омская область	67
Саратовская область	67

Бурятия	67
---------	----

Максимальные объемы получение риса по железной дороге показали: Челябинская область - 0,5 тыс. тн и Новосибирская область - 0,4 тыс.тн.

Компании-лидеры по внутренним отгрузкам за 09.09.2023 - 15.09.2023, МТ

Компании-лидеры по внутренним отгрузкам	МТ
ООО "КУБАНЬ-ЛОГИСТИК"	340
РЕСУРС	339
ООО Компания *Новотэк Плюс*	271
ООО "ДА-ЛИНА ТРАНС"	135
АО ФИРМА "АГРОКОМПЛЕКС" ИМ. Н.И.ТКАЧЕВА	135
ООО "ТЕРМИНАЛ"	132
БОЛОХОВСКИЙ ДП РОСГОССТРАХ-ТУЛА	103
ИП ЛАГОШИНА ОЛЬГА АЛЕКСАНДРОВНА	67
ООО САГРОСМАКТ	67
ООО "ТЛК-ГРОДЕКОВО"	60

Компании-лидеры по получению за 09.09.2023 - 15.09.2023, МТ

Компании-лидеры по получению	МТ
РЕСУРС	339
ООО "База Малино"	203
ООО "ТК БЭСТ КОМПАНИ"	136
ИП ЛАГОШИНА ОЛЬГА АЛЕКСАНДРОВНА	136
ООО *Агро-Альянс*	135
ООО "ЛОТУС ГРУПП"	120
ООО "ВЕСТСИБТРАНС"	68
ООО *Мочищенский завод ЖБК*	68
ООО "Севуч плюс"	68
ЗАО "АЛЕЙСКЗЕРНОПРОДУКТ" ИМ.С.Н.СТАРОВОЙТОВА	68

По внутрироссийским отгрузкам лидерами выступили ООО "КУБАНЬ-ЛОГИСТИК" с объемом 0,3 тыс.тн и РЕСУРС - 0,3 тыс.тн, крупнейшие получатели риса: РЕСУРС - 0,3 тыс.тн и ООО "База Малино" - 0,2 тыс.тн

Компании-лидеры по экспорту за 09.09.2023 - 15.09.2023, МТ

Компании-лидеры по экспорту	МТ
АО ФИРМА "АГРОКОМПЛЕКС" ИМ. Н.И.ТКАЧЕВА	68
ООО "ДА-ЛИНА ТРАНС"	60

Распределение отгрузок регионов-лидеров за 09.09.2023 - 15.09.2023, МТ

Регион отправления	Регион получения	Всего, МТ
Всего		1920
Краснодарский край		951
в том числе	Новосибирская область	339
	Челябинская область	135
	Санкт-Перербург	135
	Саха (Якутия)	68
	Красноярский край	68
	Омская область	67
	Иркутская область	67
	Саратовская область	67
Санкт-Перербург		347
в том числе	Новосибирская область	78
	Татарстан	67

	Башкортостан	64
	Иркутская область	59
	Челябинская область	51
	Свердловская область	26
Адыгея		339
в том числе	Челябинская область	339
Приморский край		257
в том числе	Бурятия	67
	Москва	60
	Московская область	60
	Новосибирская область	26
	Саха (Якутия)	26
	Красноярский край	10
	Челябинская область	7
Ростовская область		26
в том числе	Приморский край	26

Основные поставщики по 10 ведущим областям за 09.09.2023 - 15.09.2023, МТ

Регион получения	Поставщик	Всего, МТ
Всего		1339
Челябинская область		534
в том числе	РЕСУРС	339
	ООО "КУБАНЬ-ЛОГИСТИК"	68
	ООО Компания *Новотэк Плюс*	67
	ООО "ЖТЭК"	51
	БОЛОХОВСКИЙ ДП РОСГОССТРАХ-ТУЛА	7
Новосибирская область		444
в том числе	ООО "КУБАНЬ-ЛОГИСТИК"	136
	АО ФИРМА "АГРОКОМПЛЕКС" ИМ. Н.И.ТКАЧЕВА	135
	ООО "ДА-ЛИНА ТРАНС"	67
	ЧСК	52
	БОЛОХОВСКИЙ ДП РОСГОССТРАХ-ТУЛА	26
	КОНТЕЙНЕРШИПС ИСТ	26
Санкт-Перербург		135
в том числе	ООО Компания *Новотэк Плюс*	135
Иркутская область		127
в том числе	ИП ЛАГОШИНА ОЛЬГА АЛЕКСАНДРОВНА	67
	ООО "ФИТ"	59
Саха (Якутия)		99
в том числе	ООО "КУБАНЬ-ЛОГИСТИК"	68
	ООО "ТРЕЙДТРАНС"	26
	ООО *АЯМТранссервис*	5

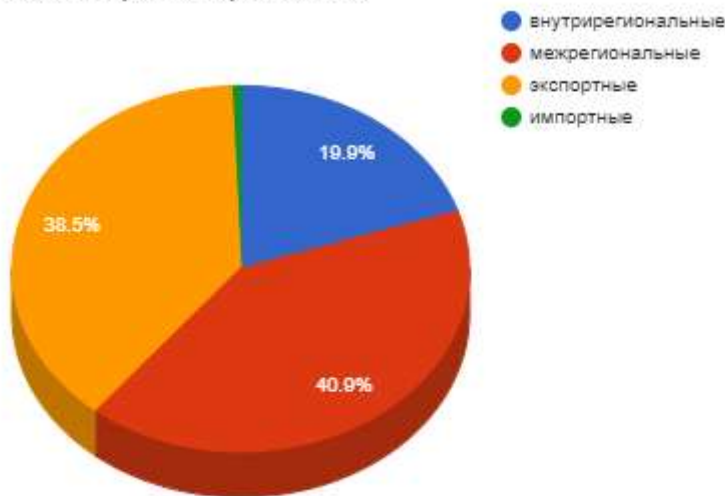
МУКА

Железнодорожные перевозки в РФ за 09.09.2023 по 15.09.2023 с ретроспективой, тыс. МТ

Дата	19.08.2023 - 25.08.2023	26.08.2023 - 01.09.2023	02.09.2023 - 08.09.2023	09.09.2023 - 15.09.2023	Изменение за период, %	Доля в общих перевозках, %
внутрирегиональные	6,17	6,31	5,44	5,22	-4,13 ↓	19,90
межрегиональные	14,40	13,74	15,77	10,73	-31,99 ↓	40,94
экспортные	8,64	9,33	6,29	10,09	+60,34 ↑	38,51
импортные	-	-	-	0,17	0,00 ⇔	0,64
транзитные все	-	-	-	-	0,00 ⇔	-

* в качестве регионов выступают макрорегионы (федеральные округа)

Железнодорожные перевозки в РФ



Суммарный объем перевозок пшеничной и ржаной муки по российской ж/д за рассматриваемый период составил 26,20 тыс. МТ (-4,74% к предыдущему периоду)

Итого внутреннее движение по ж/д по России составило 15,94 тыс. МТ (включает все перевозки внутри России).

Итого внутреннее движение по ж/д по РФ составило 60,8%, доля экспортных 38,5%, импортных 0,6%, и транзитных 0,0%.

Соотношение внутрирегиональных к межрегиональным перевозкам (в качестве регионов выступают макрорегионы - федеральные округа) составило 48,6%, за прошлый период 34,5%.

Объем внутрироссийских перевозок составил к объему прошлого периода 75,2%.

Межрегиональный баланс перевозок по макрорегионам РФ за 09.09.2023 - 15.09.2023, тыс. МТ

Регион	Отгрузки внутри округа	Отгрузки из округа	Отгрузки в округ	Экспорт округа	Импорт округа	Сальдо округа за 09.09-15.09
N/A	0,00	0,00	0,00	0,00	0,15	0,00 ⇔
Центральный ФО	0,20	1,56	0,52	1,08	0,02	-1,90 ↓
Дальневосточный ФО	0,00	0,13	5,69	0,00	0,00	+5,55 ↑
Приволжский ФО	0,00	0,41	0,94	0,47	0,00	+0,06 ↑
Северо-Западный ФО	0,00	0,07	2,19	0,00	0,00	+2,12 ↑
Сибирский ФО	4,80	7,96	0,68	5,65	0,00	-8,13 ↓
Уральский ФО	0,07	0,22	0,53	0,67	0,00	-0,29 ↓
Южный ФО	0,14	0,38	0,19	2,23	0,00	-2,28 ↓

За отчетный период максимальные ж/д отгрузки пшеничной и ржаной муки, включая внутренние, произвел Сибирский ФО - 12,77 тыс.МТ (80,1% от всех отгрузок по РФ).

Максимальный экспорт произвел также Сибирский ФО в количестве 5,65 тыс.МТ (56,0% от всего экспорта).

Импорт за 09.09.2023 - 15.09.2023, МТ

Импорт из	за отчетный период, МТ	с начала года по 15.09.2023, МТ	на тот же период с начала прошлого года, МТ
Дальнее зарубежье	168	576	107
Всего	168	576	107

Лидирующий ж/д экспортер в Россию за период с начала года - Дальнее зарубежье: 576 МТ, что на 469 МТ больше пшеничной и ржаной муки, чем в прошлом году за аналогичный период.

Импортные ж/д поставки в Россию с начала года составили 576 МТ, что на 469 МТ больше пшеничной и ржаной муки, чем в прошлом году за аналогичный период.

Экспорт за 09.09.2023 - 15.09.2023, МТ

Экспорт в	за отчетный период, МТ	с начала года по 15.09.2023, МТ	на тот же период с начала прошлого года, МТ
Азербайджан	1560	81383	54221
Туркменистан	1144	64437	55569
КНДР	1887	34967	0
Дальнее зарубежье	627	32984	18687
Китай	3188	31178	8410
Грузия	260	15182	25982
Казахстан	334	10167	10255
Таджикистан	143	10019	10744
Узбекистан	132	6685	35073
Киргизия	610	4935	15797
Монголия	200	2677	1770
Белоруссия	0	1339	1682
Болгария	0	0	67
Молдова	0	0	269
Всего	10090	295959	238532

Экспорт за 09.09.2023 - 15.09.2023, %



Лидирующий ж/д импортер пшеничной и ржаной муки из России за период с начала года - Азербайджан: 81383 МТ, что на 27162 МТ больше пшеничной и ржаной муки, чем в прошлом году за аналогичный период.

Поставки по ж/д с начала года составили 295960 МТ, что на 469 МТ больше пшеничной и ржаной муки, чем в прошлом году за аналогичный период.

Транзит за 09.09.2023 - 15.09.2023, МТ

Транзит в	за отчетный период, МТ	с начала года по 15.09.2023, МТ	на тот же период с начала прошлого года, МТ
Всего	0	0	0

Регионы-лидеры по отгрузкам за 09.09.2023 - 15.09.2023, МТ

Регионы - лидеры по отгрузкам	МТ
Алтайский край	9208
Новосибирская область	4529
Кемеровская область	1217
Томская область	1204
Красноярский край	899
Волгоградская область	674

Воронежская область	667
Омская область	636
Тамбовская область	611
Дагестан	604

Наибольшие отгрузки пшеничной и ржаной муки по железной дороге показали: Алтайский край - 9,2 тыс. тн и Новосибирская область - 4,5 тыс.тн.

Регионы-лидеры по получению за 09.09.2023 - 15.09.2023, МТ

Регионы - лидеры по получению	МТ
Приморский край	2035
Саха (Якутия)	1624
Бурятия	1396
Иркутская область	1361
Забайкальский край	1021
Хабаровский край	900
Амурская область	857
Красноярский край	719
Карелия	501
Новосибирская область	464

Максимальные объемы получение пшеничной и ржаной муки по железной дороге показали: Приморский край - 2,0 тыс. тн и Саха (Якутия) - 1,6 тыс.тн.

Компании-лидеры по внутренним отгрузкам за 09.09.2023 - 15.09.2023, МТ

Компании-лидеры по внутренним отгрузкам	МТ
ОАО "МЕЛЬНИК"	1635
ЗАО "АЛЕЙСКЗЕРНОПРОДУКТ" ИМ.С.Н.СТАРОВОЙТОВА	1377
ООО "НМ"	1082
ООО "ПО "ТОПЧИХИНСКИЙ МЕЛЬКОМБИНАТ"	1080
ООО "ПО "УСТЬ-КАЛМАНСКИЙ ЭЛЕВАТОР"	1061
ООО "НОВОСИБИРСКИЙ МЕЛЬКОМБИНАТ № 1"	999
ООО "ПРИЧУЛЫМЬЕ"	675
ООО "ФИТ"	645
ОАО АК "Томские мельницы"	600
ЗАО "КОМБИНАТ ХЛЕБОПРОДУКТОВ СТАРООСКОЛЬСКИЙ"	431

Компании-лидеры по получению за 09.09.2023 - 15.09.2023, МТ

Компании-лидеры по получению	МТ
ООО "АССОЦИАЦИЯ СТРОИТЕЛЕЙ АЯМ"	1490
ОАО "ВМТП"	1246
ООО "Усолъе Соль Трейд"	475
ООО "Регион"	470
ИП Тесля Светлана Михайловна	405
ЗАО "АЛЕЙСКЗЕРНОПРОДУКТ" ИМ.С.Н.СТАРОВОЙТОВА	405
ООО "ЭКОНОМ"	404
ИП ШАГДАРОВА ИНДИРА ВАЛЕРЬЕВНА	337
ООО "КОМПАНИЯ "КЛАСС"	319
ООО "ОБЪЕДИНЕННАЯ ПРОДОВОЛЬСТВЕННАЯ БАЗА"	292

По внутрироссийским отгрузкам лидерами выступили ОАО "МЕЛЬНИК" с объемом 1,6 тыс.тн и ЗАО "АЛЕЙСКЗЕРНОПРОДУКТ" ИМ.С.Н.СТАРОВОЙТОВА - 1,4 тыс.тн, крупнейшие получатели пшеничной и ржаной муки: ООО "АССОЦИАЦИЯ СТРОИТЕЛЕЙ АЯМ" - 1,5 тыс.тн и ОАО "ВМТП" - 1,2 тыс.тн

Компании-лидеры по экспорту за 09.09.2023 - 15.09.2023, МТ

Компании-лидеры по экспорту	МТ
ПРЕСС-СЕРВИС	1789
АО "КОРОТОЯКСКИЙ ЭЛЕВАТОР"	873
ПРОМЫШЛЕННЫЙ СОЮЗ	604
ОАО АК "Томские мельницы"	603
ООО "КМЗ"	600
АО "ГЛЭРА"	487
ООО "САБУРОВСКИЙ КОМБИНАТ ХЛЕБОПРОДУКТОВ"	475
САРАТОВСКИЙ КОМБИНАТ ХЛЕБОПРОДУКТОВ (СКХ)	473
ОБОРОНСНАБСБЫТ	391
СОЮЗПОЧТОРГ	336

Распределение отгрузок регионов-лидеров за 09.09.2023 - 15.09.2023, МТ

Регион отправления	Регион получения	Всего, МТ
Всего		11886
Алтайский край		7346
в том числе	Саха (Якутия)	1347
	Бурятия	788
	Амурская область	615
	Иркутская область	573
	Забайкальский край	549
	Хабаровский край	537
	Красноярский край	453
	Приморский край	401
	Татарстан	247
	Ханты-Мансийский АО	204
Новосибирская область		2163
в том числе	Приморский край	1066
	Иркутская область	461
	Бурятия	203
	Забайкальский край	135
	Карелия	135
	Архангельская область	67
	Саха (Якутия)	67
	Амурская область	24
Кемеровская область		1082
в том числе	Приморский край	407
	Саха (Якутия)	202
	Забайкальский край	202
	Амурская область	134
	Иркутская область	67
	Бурятия	66
Красноярский край		695
в том числе	Бурятия	271
	Хабаровский край	202
	Еврейская АО	133
	Иркутская область	87
Томская область		600
в том числе	Иркутская область	134
	Ямало-Ненецкий АО	67

	Хабаровский край	67
	Архангельская область	66
	Бурятия	66
	Приморский край	66
	Красноярский край	65
	Забайкальский край	65

Основные поставщики по 10 ведущим областям за 09.09.2023 - 15.09.2023, МТ

Регион получения	Поставщик	Всего, МТ
Всего		7437
Приморский край		2035
в том числе	ООО "ФИТ"	645
	ООО "НМ"	407
	ООО "НОВОСИБИРСКИЙ МЕЛЬКОМБИНАТ № 1"	251
	ОАО "ТрансКонтейнер"	169
	ООО "ПО "УСТЬ-КАЛМАНСКИЙ ЭЛЕВАТОР"	134
	АЛТАЙСКАЯ КРУПА	133
	ОАО "Городищенский комбинат хлебопродуктов"	67
	ОАО "МЕЛЬНИК"	66
	ООО "КАЛМАНСКИЙ КХП"	66
	ОАО АК "Томские мельницы"	66
Саха (Якутия)		1624
в том числе	ООО "ПО "ТОПЧИХИНСКИЙ МЕЛЬКОМБИНАТ"	675
	ООО "ПО "УСТЬ-КАЛМАНСКИЙ ЭЛЕВАТОР"	405
	ЗАО "АЛЕЙСКЗЕРНОПРОДУКТ" ИМ.С.Н.СТАРОВОЙТОВА	266
	ООО "НМ"	202
	ООО "НОВОСИБИРСКИЙ МЕЛЬКОМБИНАТ № 1"	67
	ОАО "МАКФА"	6
Бурятия		1396
в том числе	ООО "ПРИЧУЛЫМЬЕ"	271
	ООО "ПО "ТОПЧИХИНСКИЙ МЕЛЬКОМБИНАТ"	202
	ОАО "МЕЛЬНИК"	200
	ООО "ЕВСИНСКИЙ КХП"	135
	ООО "ТРАНСКОМ"	116
	ЗАКРЫТОЕ АКЦИОНЕРНОЕ ОБЩЕСТВО *АЛТАЙ-ЗЛАК*	68
	ООО "ВЭЛЛФУД"	68
	ООО "НОВОСИБИРСКИЙ МЕЛЬКОМБИНАТ № 1"	67
	ООО "НМ"	66
	ОАО АК "Томские мельницы"	66
Иркутская область		1361
в том числе	ООО "НОВОСИБИРСКИЙ МЕЛЬКОМБИНАТ № 1"	271
	ОАО АК "Томские мельницы"	134
	ОАО "МЕЛЬНИК"	133
	ЗАО "АЛЕЙСКЗЕРНОПРОДУКТ" ИМ.С.Н.СТАРОВОЙТОВА	105
	ОАО "ТрансКонтейнер"	98
	ООО "ПО "УСТЬ-КАЛМАНСКИЙ ЭЛЕВАТОР"	67
	ООО "НМ"	67
	ООО "ПРИЧУЛЫМЬЕ"	67
	ЗАО "ТРАНССЕРВИС-ЮГ"	67
	ООО "ЕВСИНСКИЙ КХП"	67
Забайкальский край		1021

в том числе	ООО "НМ"	202
	ООО "НОВОСИБИРСКИЙ МЕЛЬКОМБИНАТ № 1"	135
	ЗАКРЫТОЕ АКЦИОНЕРНОЕ ОБЩЕСТВО *АЛТАЙ-ЗЛАК*	135
	ООО "ПО "ТОПЧИХИНСКИЙ МЕЛЬКОМБИНАТ"	134
	ООО "БМК"	73
	ИСТОК	68
	ЗАО "Табунский элеватор"	67
	ОАО "МЕЛЬНИК"	66
	ЗАО "АЛЕЙСКЗЕРНОПРОДУКТ" ИМ.С.Н.СТАРОВОЙТОВА	66
	ОАО АК "Томские мельницы"	65