

ОБЗОР ЗЕРНОВОГО РЫНКА РОССИИ И СНГ



№ 247

27.11.2023-01.12.2023

ОГЛАВЛЕНИЕ

| | |
|-----------------------------------------------------------------------------------------------|----|
| ГЛАВНОЕ, ИНДЕКСЫ И ЦЕНЫ | 3 |
| НОВОСТИ ЗЕРНОВОГО РЫНКА РОССИИ | 4 |
| Таможенные пошлины на зерновые на 6 декабря 2023 г. | 6 |
| Запасы муки в оптовой торговле, т | 7 |
| НОВОСТИ ЗЕРНОВОГО РЫНКА СТРАН СНГ | 8 |
| Украина..... | 8 |
| Экспорт зерновых и зернобобовых на 27.11.2023 | 8 |
| Закупочные цены на Украине на 27.11.2023 | 8 |
| Экспорт зерновых и зернобобовых на 29.11.2023 | 9 |
| Экспорт зерновых и зернобобовых на 01.12.2023 | 9 |
| Казахстан | 10 |
| Таджикистан..... | 10 |
| ЖЕЛЕЗНОДОРОЖНЫЕ ОТГРУЗКИ..... | 12 |
| ПШЕНИЦА | 12 |
| Железнодорожные перевозки в РФ за 25.11.2023 по 01.12.2023 с ретроспективой, тыс. МТ | 12 |
| Межрегиональный баланс перевозок по макрорегионам РФ за 25.11.2023 - 01.12.2023, тыс. МТ..... | 12 |
| Импорт за 25.11.2023 - 01.12.2023, МТ | 13 |
| Экспорт за 25.11.2023 - 01.12.2023, МТ | 13 |
| Транзит за 25.11.2023 - 01.12.2023, МТ..... | 13 |
| Регионы-лидеры по отгрузкам за 25.11.2023 - 01.12.2023, МТ | 13 |
| Регионы-лидеры по получению за 25.11.2023 - 01.12.2023, МТ | 14 |
| Компании-лидеры по внутренним отгрузкам за 25.11.2023 - 01.12.2023, МТ | 14 |
| Компании-лидеры по получению за 25.11.2023 - 01.12.2023, МТ | 14 |
| Компании-лидеры по экспорту за 25.11.2023 - 01.12.2023, МТ..... | 15 |
| Распределение отгрузок регионов-лидеров за 25.11.2023 - 01.12.2023, МТ | 15 |
| Основные поставщики по 10 ведущим областям за 25.11.2023 - 01.12.2023, МТ | 16 |
| ЯЧМЕНЬ | 17 |
| Железнодорожные перевозки в РФ за 25.11.2023 по 01.12.2023 с ретроспективой, тыс. МТ | 17 |
| Межрегиональный баланс перевозок по макрорегионам РФ за 25.11.2023 - 01.12.2023, тыс. МТ..... | 17 |
| Импорт за 25.11.2023 - 01.12.2023, МТ | 17 |
| Экспорт за 25.11.2023 - 01.12.2023, МТ | 18 |
| Транзит за 25.11.2023 - 01.12.2023, МТ..... | 18 |
| Регионы-лидеры по отгрузкам за 25.11.2023 - 01.12.2023, МТ | 19 |
| Регионы-лидеры по получению за 25.11.2023 - 01.12.2023, МТ | 19 |
| Компании-лидеры по внутренним отгрузкам за 25.11.2023 - 01.12.2023, МТ | 19 |
| Компании-лидеры по получению за 25.11.2023 - 01.12.2023, МТ | 20 |
| Компании-лидеры по экспорту за 25.11.2023 - 01.12.2023, МТ..... | 20 |
| Распределение отгрузок регионов-лидеров за 25.11.2023 - 01.12.2023, МТ | 20 |
| Основные поставщики по 10 ведущим областям за 25.11.2023 - 01.12.2023, МТ | 21 |
| КУКУРУЗА | 22 |
| Железнодорожные перевозки в РФ за 25.11.2023 по 01.12.2023 с ретроспективой, тыс. МТ | 22 |
| Межрегиональный баланс перевозок по макрорегионам РФ за 25.11.2023 - 01.12.2023, тыс. МТ..... | 22 |
| Импорт за 25.11.2023 - 01.12.2023, МТ | 22 |

| | |
|-----------------------------------------------------------------------------------------------|-----------|
| Экспорт за 25.11.2023 - 01.12.2023, МТ | 23 |
| Транзит за 25.11.2023 - 01.12.2023, МТ..... | 23 |
| Регионы-лидеры по отгрузкам за 25.11.2023 - 01.12.2023, МТ | 24 |
| Регионы-лидеры по получению за 25.11.2023 - 01.12.2023, МТ | 24 |
| Компании-лидеры по внутренним отгрузкам за 25.11.2023 - 01.12.2023, МТ | 24 |
| Компании-лидеры по получению за 25.11.2023 - 01.12.2023, МТ | 24 |
| Компании-лидеры по экспорту за 25.11.2023 - 01.12.2023, МТ..... | 25 |
| Распределение отгрузок регионов-лидеров за 25.11.2023 - 01.12.2023, МТ | 25 |
| Основные поставщики по 10 ведущим областям за 25.11.2023 - 01.12.2023, МТ | 25 |
| РИС | 27 |
| Железнодорожные перевозки в РФ за 25.11.2023 по 01.12.2023 с ретроспективой, тыс. МТ | 27 |
| Межрегиональный баланс перевозок по макрорегионам РФ за 25.11.2023 - 01.12.2023, тыс. МТ..... | 27 |
| Импорт за 25.11.2023 - 01.12.2023, МТ | 27 |
| Экспорт за 25.11.2023 - 01.12.2023, МТ | 28 |
| Транзит за 25.11.2023 - 01.12.2023, МТ..... | 28 |
| Регионы-лидеры по отгрузкам за 25.11.2023 - 01.12.2023, МТ | 28 |
| Регионы-лидеры по получению за 25.11.2023 - 01.12.2023, МТ | 28 |
| Компании-лидеры по внутренним отгрузкам за 25.11.2023 - 01.12.2023, МТ | 29 |
| Компании-лидеры по получению за 25.11.2023 - 01.12.2023, МТ | 29 |
| Компании-лидеры по экспорту за 25.11.2023 - 01.12.2023, МТ..... | 29 |
| Распределение отгрузок регионов-лидеров за 25.11.2023 - 01.12.2023, МТ | 29 |
| Основные поставщики по 10 ведущим областям за 25.11.2023 - 01.12.2023, МТ | 30 |
| МУКА | 32 |
| Железнодорожные перевозки в РФ за 25.11.2023 по 01.12.2023 с ретроспективой, тыс. МТ | 32 |
| Межрегиональный баланс перевозок по макрорегионам РФ за 25.11.2023 - 01.12.2023, тыс. МТ..... | 32 |
| Импорт за 25.11.2023 - 01.12.2023, МТ | 32 |
| Экспорт за 25.11.2023 - 01.12.2023, МТ | 33 |
| Транзит за 25.11.2023 - 01.12.2023, МТ..... | 33 |
| Регионы-лидеры по отгрузкам за 25.11.2023 - 01.12.2023, МТ | 33 |
| Регионы-лидеры по получению за 25.11.2023 - 01.12.2023, МТ | 34 |
| Компании-лидеры по внутренним отгрузкам за 25.11.2023 - 01.12.2023, МТ | 34 |
| Компании-лидеры по получению за 25.11.2023 - 01.12.2023, МТ | 34 |
| Компании-лидеры по экспорту за 25.11.2023 - 01.12.2023, МТ..... | 34 |
| Распределение отгрузок регионов-лидеров за 25.11.2023 - 01.12.2023, МТ | 35 |
| Основные поставщики по 10 ведущим областям за 25.11.2023 - 01.12.2023, МТ | 36 |

ГЛАВНОЕ, ИНДЕКСЫ И ЦЕНЫ

На отчетной неделе, с 24.11.23 по 01.12.23, мировые цены на пшеницу росли. Цена на:

- мягкую красnozёрную озимую пшеницу на чикагской бирже (CBOT, ZW) повысилась до 577,00 центов/бушель (+5,15%);
- твёрдую красnozёрную озимую пшеницу на бирже в Канзасе (CBOT, KE) - подросла до 645,00 центов/бушель (+7,14%);
- твёрдую красnozёрную яровую пшеницу на бирже в Миннеаполисе (MGE, MWE) - выросла до 702,50 центов/бушель (+0,83%);

Контракт на кукурузу на бирже в Чикаго (CBOT, ZC) подрос до 464,50 центов/бушель (+0,27%). Цена на рис в Чикаго (CBOT, ZR) уменьшилась до \$17,18/cwt (-2,22%).

Российские индикативные цены (FOB ЧМ):

- пшеницы - уменьшились до \$252,20/т (-0,43%);
- ячменя - поднялись до \$174,70/т (+5,24%);
- кукурузы – понизились до \$188,30/т (-0,32%);

Российский индекс пшеницы, СРТ Новороссийск, подрос до 14489 руб./т (+1,23%).

Внутрироссийские закупочные цены на пшеницу 4 класса, протеин 12,5%, на портовых элеваторах Черного и Азовского морей за отчетный период:

- Азов – 11900 (0) руб./т
- Новороссийск – 14100 (0) руб./т
- Ростов-на-Дону – 11900 (+100) руб./т
- Таганрог – 11500 (0) руб./т

На 28 ноября в России урожаем зерновых и зернобобовых собран почти с 98% площадей. Намолочено свыше 151 млн тонн зерна в бункерном весе, в том числе почти 99 млн тонн пшеницы. Валовой сбор риса превышает 1,1 млн тонн, гречихи намолочено 1,6 млн тонн.

По прогнозу Минсельхоза РФ, экспорт зерна в текущем сельхозсезоне составит более 65 млн тонн.

В правительстве допускают введение запрета на вывоз зерновых (пшеница, ячмень, кукуруза, рожь) из России, если их количество достигнет критической отметки в 10 млн тонн.

Минсельхоз РФ предлагает установить запрет на вывоз риса из РФ на период с 1 января по 30 июня 2024 года, продлив тем самым на полгода действующее ограничение.

Закупки зерна в государственный интервенционный фонд начнутся 11 декабря. В этом году планируется приобрести до 2 млн тонн зерна в регионах Сибири, Урала, Центральной России и Приволжского ФО.

Эксперты зернового рынка снижают прогнозы отгрузок пшеницы на экспорт в ноябре из-за штормовой погоды на юге РФ. Новые оценки не превышают 4 млн тонн.

Таможенные пошлины с 6 декабря 2023 г. на пшеницу и кукурузу опять снизятся, на ячмень останутся нулевыми.

Казахстан

1 декабря межведомственная комиссия правительства должна была рассмотреть введение ограничений на экспорт пшеницы, но вопрос был снят с повестки. По мнению экспертов, ограничения на экспорт казахстанской пшеницы приведут к обвалу внутренних цен и банкротству большой доли фермеров. Собственный урожай пшеницы в Казахстане в 2023 г. составил 11,5 млн тонн, из которых качественное зерно - только около 6,5 млн тонн.

Украина

Аграрии намолотили 56,2 млн тонн зерновых. Пять областей уже завершили уборочную. Посеяно почти 6 млн га озимых культур. По заявлению Минагрополитики, экспорт зерновых и масличных в 2023 г. превысит прошлогодний показатель и составит 78-79 млн тонн.

НОВОСТИ ЗЕРНОВОГО РЫНКА РОССИИ

Минэкономразвития опубликовало информацию о ставке вывозной таможенной пошлины на декабрь. На период с 1 по 31 декабря 2023 г. включительно, ставка вывозной таможенной пошлины составит 5,5% от таможенной стоимости. Соответствующая информация размещена на сайте Министерства экономического развития РФ.

Экспортные цены на российскую пшеницу растут из-за повышенного спроса и плохой погоды, уменьшающей поставки. Цена декабрьской пшеницы увеличилась на \$5 до \$235 за тонну, а январской - до \$241.

Правительство России расширило полномочия Министерства сельского хозяйства в области семеноводства. Это включает утверждение списка оригинальных семян, определение порядка испытания сортов, оценку качества семян и другие меры для эффективного регулирования в этой сфере. Кроме того, министерство получит дополнительные полномочия по реконструкции гидротехнических сооружений для мелиорации земель.

На 24 ноября зерновые и зернобобовые культуры обмолочены с 46,3 млн га (45,9 млн га в 2022 году), урожайность составляет 31,6 ц/га (33,8 ц/га). Сбор зерна составил 146,3 млн тонн (в бункерном весе) против 155 млн тонн на аналогичную дату прошлого года.

Пшеница убрана с 29 млн га (29,3 млн га), намолочено 94,7 млн тонн (105,2 млн тонн) при урожайности 32,6 ц/га (36 ц/га).

Ячмень обмолочен с 7,8 млн га (8 млн га), собрано 22 млн тонн (24,5 млн тонн), урожайность составила 28,1 ц/га (30,8 ц/га).

Кукуруза на зерно убрана с 2 млн га (1,7 млн га), намолочено 14,3 млн тонн (10,2 млн тонн) при урожайности 71,4 ц/га (59,3 ц/га).

Рис обмолочен со 185,7 тыс. га (165,9 тыс. га), собрано 1,2 млн тонн (934,2 тыс. тонн), урожайность составила 62,4 ц/га (56,3 ц/га).

В новых регионах велась уборка по зерновым и зернобобовым культурам - <собрано> 4,8 млн тонн зерна, в том числе пшеницы 3,8 млн тонн, ячменя - 762 тыс. тонн, кукурузы - 121 тыс. тонн, подсолнечника - 1,5 млн тонн, рапса - 96,9 тыс. тонн, картофеля - 34,2 тыс. тонн, 83,8 тыс. тонн овощей", - заявил заместитель директора департамента по реализации специального инфраструктурного проекта Минсельхоза России Александр Каширихин

В настоящее время уборочная кампания в России практически завершена. Урожай зерновых и зернобобовых собран почти с 98% площадей, сообщил глава Минсельхоза Дмитрий Патрушев.

Новосибирская компания "ЭПТ" из группы "Новый сухопутный зерновой коридор" договорилась о поставке в Иран 26 млн тонн зерна с 2024 по 2035 год, с возможностью увеличения до 55 млн тонн. Соглашение было подписано с иранской компанией IranianEurasia Trading and Logistics в особой экономической зоне "Сарахс". Поставки зерна будут осуществляться в специальных контейнерах, а в обратном направлении планируется доставка потребительских товаров и продуктов питания. Соглашение также включает создание совместной российско-иранской зерновой и транспортно-логистической инфраструктуры, и направлено на продовольственную безопасность обеих стран и развитие международного транспортного коридора "Север - Юг".

Российское правительство рассматривает возможность введения запрета на экспорт зерновых (пшеница, ячмень, кукуруза, рожь), если их запасы в стране снизятся до критического уровня в 10 млн тонн. Это количество зерновых хватит России примерно на 1,5 месяца. Рабочая группа по нетарифным мерам регулирования во внешней торговле обсудила, что Минсельхоз РФ должен проводить ежемесячный мониторинг зерновых остатков и в случае достижения критического уровня предложить ввести временный запрет на экспорт. Рекомендации по такому запрету должны быть рассмотрены в министерствах в течение недели после получения соответствующей информации от Минсельхоза.

Институт конъюнктуры аграрного рынка (ИКАР) прогнозирует, что в следующем году Россия соберет 92 млн тонн пшеницы и 145 млн тонн зерна в целом. Для сравнения, в этом году ожидается сбор 91,6 млн тонн пшеницы и 144 млн тонн зерна. Прогнозируемый экспорт пшеницы в новом сельскохозяйственном году составляет 48 млн тонн, а всего зерна - 63 млн тонн. По словам гендиректора ИКАР Дмитрия Рылько, в России наблюдается вторая по величине в истории посевная площадь под озимой пшеницей. Прогноз сделан без учета четырех новых территорий РФ. К 24 ноября посев озимых культур на 2024 год составил 18,9 млн га, что на 1,2 млн га больше, чем в прошлом году.

За январь-октябрь 2023 года в России производство риса выросло на 5,6%, достигнув 475 тыс. тонн. В октябре 2023 года произведено 70,3 тыс. тонн риса, что на 14,6% больше, чем в октябре 2022 года. Производство гречки в октябре 2023 года снизилось на 8,3% по сравнению с октябрём 2022 года, но увеличилось на 42,4% по сравнению с сентябрем 2023 года, достигнув 56,2 тыс. тонн. За десять месяцев 2023 года произведено 436 тыс. тонн гречки, что на 6,7% больше, чем за аналогичный период 2022 года. Пшеничная и пшенично-ржаная мука в октябре 2023 года составила 846 тыс. тонн, увеличившись на 0,7% по сравнению с октябрём 2022 года и на 4,4% по сравнению с сентябрем 2023 года. За январь-октябрь 2023 года произведено 7,4 млн тонн муки, на 0,5% больше, чем за тот же период 2022 года.

Минсельхоз РФ начнет закупки зерна в государственный интервенционный фонд с 11 декабря 2023 года. Планируется приобрести до 2 млн тонн зерна, включая пшеницу 3-го и 4-го классов и рожь не ниже 3-го класса, урожаев 2022 и 2023 годов. Закупки будут проводиться в регионах Сибири, Урала, Центральной России и Приволжского ФО. В случае значительного роста цен, зерно будет продаваться мукомольным и хлебопекарным предприятиям для стабилизации цен на продовольственном рынке. Объем финансирования этих госзакупок ограничен 31,24 млрд рублей. В предыдущих закупочных интервенциях с 1 августа по 30 декабря 2022 года было приобретено 3,123 млн тонн зерна на сумму более 47 млрд рублей.

Комиссия Федерального Собрания по перераспределению бюджетных ассигнований одобрила предложение выделить дополнительно 10 млрд рублей из резервного фонда правительства на поддержку производителей зерна. Средства будут распределены между 66 субъектами России. Ранее в 2023 году было запланировано выделить 20 млрд рублей на эти цели, однако из-за роста цен на сельскохозяйственные ресурсы, такие как горюче-смазочные материалы и удобрения, потребности зерновых производителей увеличились.

Совет Евразийской экономической комиссии выразил необходимость обеспечения поставок российской пшеницы в страны Евразийского экономического союза, чтобы избежать дефицита этого продукта, сообщает Интерфакс. Это решение было принято из-за ожидаемого снижения мирового производства твердых сортов пшеницы на 8%, что может вызвать риск дефицита и рост цен на макаронные изделия. Совет ЕЭК дал поручение обеспечить поставки российской пшеницы в объемах, необходимых для внутреннего потребления. Возможно также введение мер нетарифного регулирования в отношении экспорта твердой пшеницы.

Россия планирует до конца года отправить 200 тысяч тонн зерна в Африку в рамках инициативы по бесплатной доставке продуктов в нуждающиеся страны, сообщил посол РФ в Турции, Алексей Ерхов. Две партии зерна уже были отправлены в Сомали и Буркина-Фасо, и планируются поставки в Эритрею, Зимбабве, Мали и Центральноафриканскую Республику. Посол также отметил, что несмотря на усилия ООН, реализация зерновой сделки пока не приносит результатов из-за санкций Запада на продукты питания и удобрения из России. Он также заявил, что Украина имеет право экспортировать зерно различными способами, и все риски, связанные с этим, лежат на ней.

Согласно прогнозу экспертов центра "СовЭкон", урожай пшеницы в 2024 году может сократиться до 89,8 миллионов тонн, по сравнению с 91,5 миллионами тонн в предыдущем году. Причиной этого снижения урожайности считают среднее состояние посевов и низкую рентабельность в растениеводстве. Средняя урожайность ожидается на уровне 3,04 тонн на гектар, что ниже

уровня текущего сезона (3,07 тонн на гектар). Эксперты также отмечают, что фермеры могут экономить на ресурсах, что может способствовать уменьшению урожайности. Площадь посевов пшеницы в 2024 году оценивается в 29,5 миллионов гектаров, что ниже уровня предыдущего года. Несмотря на снижение, урожай ожидается выше среднего за многие годы, составляя 86,4 миллиона тонн. Эксперты также прогнозируют давление на рынок пшеницы в сезоне 2023/24 из-за хороших перспектив урожая и высоких запасов.

Министерство сельского хозяйства России предлагает ввести запрет на экспорт риса из страны с 1 января по 30 июня 2024 года, продлевая действие существующего ограничения еще на полгода, проект постановления правительства доступен на сайте regulation.gov.ru. Запрет будет касаться как самих зерен риса (код 1006 по Единой Товарной Номенклатуре Внешнеэкономической Деятельности ЕАЭС), так и рисовой крупы (код 1103 19 500 0 по ЕТН ВЭД), и не будет распространяться на поставки риса в страны ЕАЭС. Россия уже ранее ввела ограничения на экспорт риса с 1 июля 2022 года, которые продлились вплоть до 31 декабря 2023 года.

Отраслевые союзы в России обратились к Премьер-министру Михаилу Мишустину с просьбой пересмотреть решение о введении квот на импорт семян в страну. В обращении отмечается, что такие ограничения на ввоз семян сельхозкультур из недружественных стран, таких как картофель, пшеница, меслин, рожь, ячмень, кукуруза, соевые бобы, рапс, подсолнечник и сахарная свекла, могут негативно повлиять на конкурентоспособность российского семеноводства и аграрной отрасли в целом. Они также выразили обеспокоенность возможными негативными последствиями введения квот, включая снижение урожайности, рост себестоимости и цен на семена. Это обращение было направлено администрации президента и нескольким министерствам, и они надеются, что правительство учтет риски для отечественной сельскохозяйственной промышленности при принятии окончательного решения по этому вопросу.

Таможенные пошлины с 6 декабря 2023 г.:

- на пшеницу и меслин снизятся до 3808,1 руб./т (-12,1 / -0,32%);
- на ячмень останутся на уровне 0,0 руб./т (0 / -----);
- на кукурузу снизятся до 618,9 руб./т (-23,1 / -3,60%).

Таможенные пошлины на зерновые на 6 декабря 2023 г.

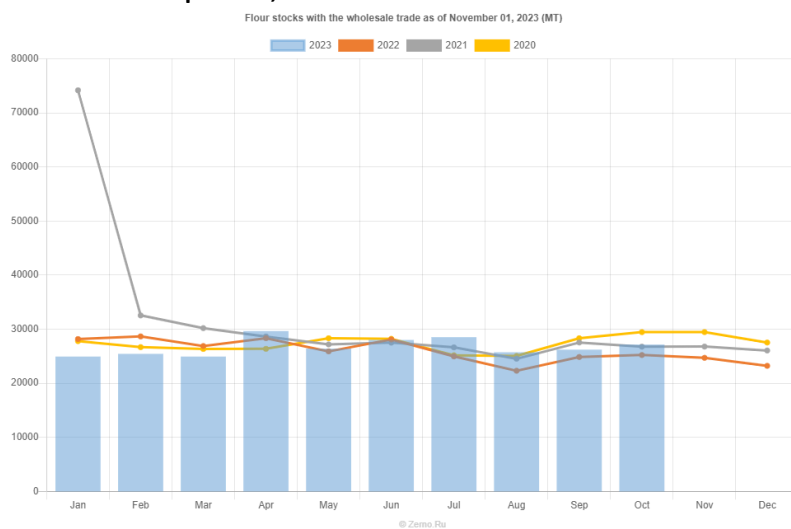
| Вид культуры | Индикативные цены, USD | Ставка пошлины, руб. | |
|-------------------------------------------------------------------------|------------------------|----------------------|------------------|
| 1 декабря 2023 г. (дата размещения-последний рабочий день недели) | | | |
| Пшеница и меслин (коды из 1001 19 000 0 и из 1001 99 000 0 ТН ВЭД ЕАЭС) | 253,2 | ↓3808,1 | -12,1 / -0,32% |
| Ячмень (код из 1003 90 000 0 ТН ВЭД ЕАЭС) | 169,5 | ↔0,0 | 0 / ----- |
| Кукуруза (код из 1005 90 000 0 ТН ВЭД ЕАЭС) | 189,1 | ↓618,9 | -23,1 / -3,60% |
| 24 ноября 2023 г. (дата размещения-последний рабочий день недели) | | | |
| Пшеница и меслин (коды из 1001 19 000 0 и из 1001 99 000 0 ТН ВЭД ЕАЭС) | 253,7 | ↓3820,2 | -575,2 / -13,09% |
| Ячмень (код из 1003 90 000 0 ТН ВЭД ЕАЭС) | 165,8 | ↔0,0 | 0 / ----- |
| Кукуруза (код из 1005 90 000 0 ТН ВЭД ЕАЭС) | 189,7 | ↓642,0 | -371,1 / -36,63% |
| 17 ноября 2023 г. (дата размещения-последний рабочий день недели) | | | |
| Пшеница и меслин (коды из 1001 19 000 0 и из 1001 99 000 0 ТН ВЭД ЕАЭС) | 254,8 | ↓4395,4 | -149,5 / -3,29% |
| Ячмень (код из 1003 90 000 0 ТН ВЭД ЕАЭС) | 165,2 | ↔0,0 | 0 / ----- |
| Кукуруза (код из 1005 90 000 0 ТН ВЭД ЕАЭС) | 189,6 | ↓1013,1 | -89,5 / -8,12% |



По данным Росстата, обработанным Zerno.Ru, запасы муки в оптовой торговле на 1 ноября 2023 года выросли год к году на 7,70% и составили 27,16 тыс. т (в октябре 2022 года - 25,22 тыс. т, в предыдущем месяце - 26,22 тыс. т)

Запасы муки в оптовой торговле, т

| | 2023 | 2022 | 2021 | 2020 |
|-----|-------|-------|-------|-------|
| Jan | 24941 | 28180 | 74166 | 27789 |
| Feb | 25438 | 28661 | 32543 | 26682 |
| Mar | 24941 | 26890 | 30200 | 26343 |
| Apr | 29654 | 28341 | 28645 | 26367 |
| May | 26418 | 25901 | 27185 | 28328 |
| Jun | 28015 | 28102 | 27517 | 28219 |
| Jul | 28525 | 24964 | 26642 | 25182 |
| Aug | 25737 | 22316 | 24540 | 25043 |
| Sep | 26218 | 24864 | 27544 | 28330 |
| Oct | 27164 | 25223 | 26771 | 29457 |
| Nov | | 24705 | 26785 | 29462 |
| Dec | | 23226 | 26060 | 27533 |



НОВОСТИ ЗЕРНОВОГО РЫНКА СТРАН СНГ

УКРАИНА



Как сообщили Zerno.Ru в АПК Украины, с начала 2023/24 МГ по состоянию на 27.11.2023 Украина экспортировала 12,69 млн т зерновых и зернобобовых культур. В том числе было отгружено: пшеницы - 5,75 млн т, ячменя - 870 тыс. т, ржи - 0,9 тыс. т, кукурузы - 5,9 млн т, муки пшеничной - 46,7 тыс. т.

Экспорт зерновых и зернобобовых на 27.11.2023

| | Всего за 2023/24 МГ | в том числе в ноябре 2023 | Всего по состоянию на 30.11.2022 | в том числе в ноябре, на 30.11.2022 |
|-----------------------------------|---------------------|---------------------------|----------------------------------|-------------------------------------|
| Зерновые и зернобобовые, всего | 12693 | 3453 | 17557 | 4354 |
| пшеница | 5755 | 1124 | 6730 | 1732 |
| ячмень | 870 | 188 | 1453 | 347 |
| рожь | 0,9 | 0,0 | 11,9 | 6 |
| кукуруза | 5936 | 2132 | 9301 | 2250 |
| Мука пшеничная, тыс. т | 46,7 | 5,3 | 51,8 | 16,3 |
| Мука иная, тыс. т | 2,1 | 0,6 | 3,1 | 0,3 |
| Мука всего, тыс. т | 48,8 | 5,9 | 54,9 | 16,6 |
| Экспорт всего (зерно+мука) | 12758 | 3461 | 17062 | 3809 |



Средневзвешенные цены закупки зерновых и масличных культур на 27.11.23 на Украине на условиях СРТ терминалы, EXW элеваторы, СРТ переработчики, FCA, СРТ доллар, FOB, DAF, CIF, по данным Grain Trade

Закупочные цены на Украине на 27.11.2023

| | СРТ терминал, грн | EXW элеваторы, грн | СРТ переработчик, грн | FCA, грн | СРТ терминал, \$ | DAF, \$ |
|------------------|-------------------|--------------------|-----------------------|----------|------------------|---------|
| отруби пшеничные | | | | 2000 | | |
| горох | 8500 | | 7000 | 100 | | 195 |
| рожь 3 класс | | 4500 | | | | |
| кукуруза | | 5000 | | 4811 | 172 | 154 |
| просо | | 9350 | | 2825 | | |
| пшеница 2 класс | | 6150 | | 5600 | 167 | 172 |
| пшеница 3 класс | 6950 | 5300 | | 4900 | | 163 |
| пшеница 4 класс | | 4800 | 4900 | 5000 | 150 | 129 |
| тритикале | | | | 3000 | | |
| сахар | | | | | | |
| ячмень | | 4400 | 4300 | 4450 | | |



Украина получит военные корабли для защиты судов, перевозящих зерно в Черном море, сообщил президент Владимир Зеленский на конференции "Grain from Ukraine".

Как сообщили Zerno.Ru в АПК Украины, с начала 2023/24 МГ по состоянию на 29.11.2023 Украина экспортировала 12,9 млн т зерновых и зернобобовых культур. В том числе было отгружено: пшеницы - 5,8 млн т, ячменя - 871 тыс. т, ржи - 0,9 тыс. т, кукурузы - 6 млн т, муки пшеничной - 47,1 тыс. т.

Экспорт зерновых и зернобобовых на 29.11.2023

| | Всего за 2023/24 МГ | в том числе в ноябре 2023 | Всего по состоянию на 30.11.2022 | в том числе в ноябре, на 30.11.2022 |
|-----------------------------------|---------------------|---------------------------|----------------------------------|-------------------------------------|
| Зерновые и зернобобовые, всего | 12921 | 3681 | 17557 | 4354 |
| пшеница | 5847 | 1216 | 6730 | 1732 |
| ячмень | 871 | 189 | 1453 | 347 |
| рожь | 0,9 | 0,0 | 11,9 | 6 |
| кукуруза | 6070 | 2266 | 9301 | 2250 |
| Мука пшеничная, тыс. т | 47,1 | 5,7 | 51,8 | 16,3 |
| Мука иная, тыс. т | 2,2 | 0,6 | 3,1 | 0,3 |
| Мука всего, тыс. т | 49,3 | 6,3 | 54,9 | 16,6 |
| Экспорт всего (зерно+мука) | 12986 | 3689 | 17630 | 4376 |

Министр аграрной политики и продовольствия Украины Николай Сольский заявил, что в 2023 году общий экспорт из Украины зерновых и масличных культур, а также продуктов их переработки превысит уровень прошлого года. В 2022 году суммарный урожай этих культур в Украине составил около 72 млн тонн, а в 2023 году ожидается 78-79 млн тонн. С учетом внутреннего потребления, примерно 7 млн тонн, Украина планирует экспортировать не менее 55 млн тонн зерновых и масличных культур в этом году.

По состоянию на конец ноября в рамках посевной кампании в Украине озимыми засеяно около 6 млн га, сообщает Минагрополитики. В частности, озимых зерновых посеяно 4 млн 798 тыс. га, из них пшеницы – 4 млн 162 тыс. га, ячменя – 559 га и ржи – 77,2 га. Прирост зерновых в неделю составляет 193,2 га. Показатели засеянных озимых зерновых близки к прошлогодним.

По состоянию на 24 ноября, через украинский морской коридор прошли 153 гражданских судна, перевозя более 5,6 млн тонн зерна и других грузов. Также Украина в сотрудничестве с британским правительством и страхователями разработала механизм покрытия военных рисков в этом коридоре, который начнет работать в течение двух недель.

Как сообщили Zerno.Ru в АПК Украины, с начала 2023/24 МГ по состоянию на 01.12.2023 Украина экспортировала 13 млн т зерновых и зернобобовых культур. В том числе было отгружено: пшеницы - 5,9 млн т, ячменя - 874 тыс. т, ржи - 0,9 тыс. т, кукурузы - 6,1 млн т, муки пшеничной - 47,7 тыс. т.

Экспорт зерновых и зернобобовых на 01.12.2023

| | Всего за 2023/24 МГ | в том числе в ноябре 2023 | Всего по состоянию на 02.12.2022 | в том числе в ноябре, на 02.12.2022 |
|--------------------------------|---------------------|---------------------------|----------------------------------|-------------------------------------|
| Зерновые и зернобобовые, всего | 13097 | 3857 | 18082 | 199 |
| пшеница | 5909 | 1278 | 6867 | 97 |
| ячмень | 874 | 192 | 1480 | 13 |

| | | | | |
|-----------------------------------|--------------|-------------|--------------|------------|
| рожь | 0,9 | 0,0 | 12,0 | 0 |
| кукуруза | 6180 | 2376 | 9662 | 89 |
| Мука пшеничная, тыс. т | 47,7 | 6,3 | 53,2 | 1,0 |
| Мука иная, тыс. т | 2,2 | 0,7 | 3,1 | 0,0 |
| Мука всего, тыс. т | 49,9 | 7,0 | 56,3 | 1,0 |
| Экспорт всего (зерно+мука) | 13163 | 3866 | 18157 | 200 |



По состоянию на последний день осени украинские аграрии намолотили почти 77 млн тонн нового урожая: зерновых – 56 млн 254,2 тыс. тонн и масличных культур – 20 млн 719 тыс. тонн, сообщает Минагрополитики. Пять областей Украины уже завершили уборочную – Винницкая, Киевская, Одесская, Запорожская и Николаевская. Сбор зерновых и зернобобовых культур проведен на площади 10354 тыс. га при урожайности 54,3 ц/га, в том числе:

- кукурузы обмолочено 3 млн. 441 тыс. га при урожайности 75,8 ц/га, намолочено 26 млн. 79 тыс. тонн;
- пшеницы обмолочено 4694,5 тыс. га, при урожайности 47,9 ц/га, намолочено 22 млн 478 тыс. тонн;
- ячменя обмолочено 1504,5 тыс. га при урожайности 39,3 ц/га, намолочено 5 млн 909 тыс. тонн;
- гороха обмолочено 154,4 тыс. га при урожайности 25,9 ц/га, намолочено 399,5 тыс. тонн;
- гречихи обмолочено 139,7 тыс. га при урожайности 14,8 ц/га, намолочено 207,4 тыс. тонн;
- проса обмолочено 79,5 тыс. га при урожайности 22,6 ц/га, намолочено 180 тыс. тонн;
- других зерновых и зернобобовых культур обмолочено 340,1 тыс. га, намолочено 1002 тыс. тонн.

КАЗАХСТАН



Урожай зерна в Казахстане в этом году уменьшился, с 22 млн тонн в прошлом году до примерно 16,5 млн тонн. Несмотря на это, Казахстан продолжит поставки зерна на свои традиционные рынки, хотя объем экспорта может сократиться до 5 млн тонн. Министр сельского хозяйства РК Айдарбек Сапаров утверждает, что в стране достаточно зерна для полного обеспечения хлебом, мукой и макаронами. Предполагается, что в следующем году Казахстан полностью восстановит свой экспортный рынок зерна.



В Казахстане уборочная кампания почти завершена: убрано 99,4% площадей, намолочено 16,5 млн тонн зерна, включая 11,4 млн тонн пшеницы. Более трети пшеницы признано неклассной. Вице-министр сельского хозяйства Азат Султанов сообщил, что 1,7 млн тонн пшеницы отнесено к неклассной, 1,5 млн тонн - к третьему классу. Некачественное зерно планируется использовать на кормовые цели и искать новые рынки сбыта.



Межведомственная комиссия правительства Казахстана решила не вводить пошлину на экспорт пшеницы из страны, отменив рассмотрение данного вопроса. Этот шаг был принят после анализа потенциальных поступлений в бюджет, которые составили бы \$297,8 миллиона, но при этом эксперты выразили опасения, что ограничения на экспорт могли бы повлечь обвал внутренних цен и банкротство фермеров. Также МВК не рассмотрел вопрос об отмене запрета на ввоз российской пшеницы в Казахстан автотранспортом, который был введен в апреле 2023 года и действует до апреля 2024 года. Это ограничение помогло сократить контрабанду пшеницы из России и стабилизировать цены на внутреннем рынке. Казахстан в текущем сезоне имеет экспортный потенциал более 6 миллионов тонн пшеницы мукомольного качества, при этом собственная потребность составляет около 2 миллионов тонн на продовольственные нужды и семена.

ТАДЖИКИСТАН



Сбор урожая зерновых культур по республике завершён на 99% от намеченного плана. Зерновые культуры засеяли на площади 306 655 га, урожай собран с площади 304 223 га. Пшеница была засеяна на площади 211 858 га.



В Казахстане Продкорпорацией сформирован фуражный фонд объемом 235 тыс. тонн для продажи зерна фермерам по сниженным ценам. Выделено 58 тыс. тонн льготного дизельного топлива для заготовки кормов. КазАгроФинанс направил 20 млрд тенге на финансирование льготного лизинга кормозаготовительной техники. Уже использовано 6,9 млрд тенге из этой суммы. Кроме того, холдинг «Байтерек» работает над пролонгацией и реструктуризацией кредитов сельхозпроизводителей, одобрено 574 заявки на сумму 23,5 млрд тенге, еще 224 заявки на 16 млрд тенге находятся на рассмотрении.



Межведомственная комиссия правительства Казахстана решила не вводить пошлину на экспорт пшеницы из страны, отменив рассмотрение данного вопроса. Этот шаг был принят после анализа потенциальных поступлений в бюджет, которые составили бы \$297,8 миллиона, но при этом эксперты выразили опасения, что ограничения на экспорт могли бы повлечь обвал внутренних цен и банкротство фермеров. Также МВК не рассмотрел вопрос об отмене запрета на ввоз российской пшеницы в Казахстан автотранспортом, который был введен в апреле 2023 года и действует до апреля 2024 года. Это ограничение помогло сократить контрабанду пшеницы из России и стабилизировать цены на внутреннем рынке. Казахстан в текущем сезоне имеет экспортный потенциал более 6 миллионов тонн пшеницы мукомольного качества, при этом собственная потребность составляет около 2 миллионов тонн на продовольственные нужды и семена.

ЖЕЛЕЗНОДОРОЖНЫЕ ОТГРУЗКИ

Данные рассчитываются Zerno.Ru на основании ж/д накладных, поданный в РЖД за указанный период

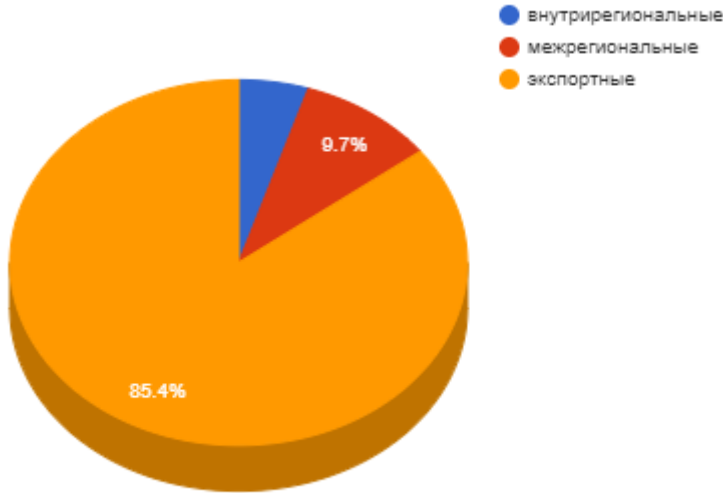
ПШЕНИЦА

Железнодорожные перевозки в РФ за 25.11.2023 по 01.12.2023 с ретроспективой, тыс. МТ

| Дата | 04.11.2023 - 10.11.2023 | 11.11.2023 - 17.11.2023 | 18.11.2023 - 24.11.2023 | 25.11.2023 - 01.12.2023 | Изменение за период, % | Доля в общих перевозках, % |
|--------------------|-------------------------|-------------------------|-------------------------|-------------------------|------------------------|----------------------------|
| внутрирегиональные | 14,05 | 16,30 | 16,53 | 22,04 | +33,32 ↑ | 4,94 |
| межрегиональные | 33,68 | 51,86 | 51,91 | 43,13 | -16,91 ↓ | 9,66 |
| экспортные | 400,97 | 420,63 | 401,22 | 381,39 | -4,94 ↓ | 85,41 |
| импортные | - | - | - | - | 0,00 ↔ | - |
| транзитные все | - | - | - | - | 0,00 ↔ | - |

* в качестве регионов выступают макрорегионы (федеральные округа)

Железнодорожные перевозки в РФ



Суммарный объем перевозок пшеницы по российской ж/д за рассматриваемый период составил 446,56 тыс. МТ (-4,92% к предыдущему периоду)

Итого внутреннее движение по ж/д за рассматриваемый период по Российской Федерации составило 65,17 тыс. МТ (включает все перевозки внутри России).

За рассматриваемый период итоговое внутреннее движение пшеницы по ж/д по территории РФ составило 14,6%, доля экспортных 85,4%, импортных 0,0%, и транзитных 0,0%.

Соотношение внутрирегиональных к межрегиональным перевозкам (в качестве регионов выступают макрорегионы - федеральные округа) составило 51,1%, за прошлый период 31,8%.

Объем внутрироссийских перевозок составил к объему прошлого периода 95,2%.

Межрегиональный баланс перевозок по макрорегионам РФ за 25.11.2023 - 01.12.2023, тыс. МТ

| Регион | Отгрузки внутри округа | Отгрузки из округа | Отгрузки в округ | Экспорт округа | Импорт округа | Сальдо округа за 25.11-01.12 |
|--------------------|------------------------|--------------------|------------------|----------------|---------------|------------------------------|
| N/A | 0,00 | 0,00 | 0,00 | 3,28 | 0,00 | 0,00 ↔ |
| Центральный ФО | 1,35 | 18,13 | 2,88 | 140,78 | 0,00 | -154,68 ↓ |
| Дальневосточный ФО | 2,39 | 0,00 | 2,87 | 0,63 | 0,00 | +4,63 ↑ |
| Приволжский ФО | 2,66 | 17,15 | 1,47 | 67,53 | 0,00 | -80,56 ↓ |
| Северо-Западный ФО | 0,00 | 0,00 | 21,66 | 8,17 | 0,00 | +13,49 ↑ |
| Сибирский ФО | 13,87 | 3,22 | 0,80 | 42,38 | 0,00 | -30,93 ↓ |
| Уральский ФО | 1,42 | 4,07 | 1,67 | 7,09 | 0,00 | -8,06 ↓ |
| Южный ФО | 0,35 | 0,56 | 11,78 | 111,53 | 0,00 | -99,96 ↓ |

Максимальные ж/д отгрузки пшеницы за указанный период, включая внутренние, произвел Приволжский ФО - 19,81 тыс.МТ (30,4% от всех отгрузок по РФ).

Максимальный экспорт произвел Центральный ФО в количестве 140,78 тыс.МТ (37,2% от всего экспорта).

Импорт за 25.11.2023 - 01.12.2023, МТ

| Импорт из | за отчетный период, МТ | с начала года по 01.12.2023, МТ | на тот же период с начала прошлого года, МТ |
|-------------------|------------------------|---------------------------------|---------------------------------------------|
| Дальнее зарубежье | 0 | 29 | 52 |
| Всего | 0 | 29 | 52 |

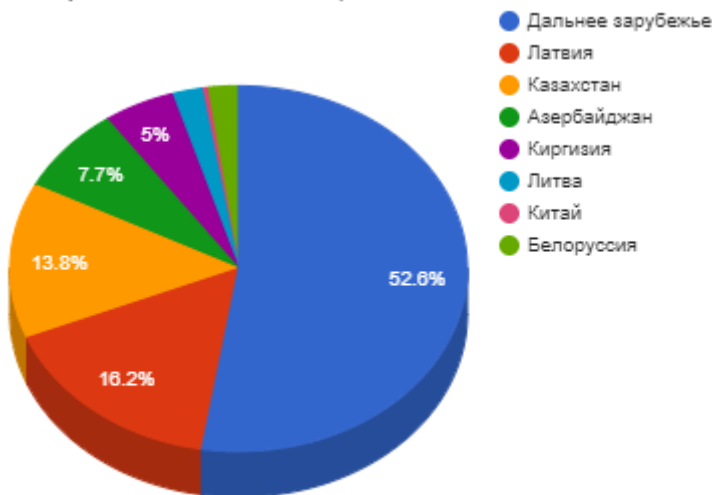
Лидирующий ж/д экспортер пшеницы в Россию за период с начала года - Дальнее зарубежье: 29 МТ, что на 23 МТ меньше пшеницы, чем в прошлом году за аналогичный период.

Объем импортных ж/д поставок в Россию с начала года составил 29 МТ, что на 23 МТ больше пшеницы, чем в прошлом году за аналогичный период.

Экспорт за 25.11.2023 - 01.12.2023, МТ

| Экспорт в | за отчетный период, МТ | с начала года по 01.12.2023, МТ | на тот же период с начала прошлого года, МТ |
|-------------------|------------------------|---------------------------------|---------------------------------------------|
| Дальнее зарубежье | 200487 | 12608269 | 6024249 |
| Латвия | 61876 | 1466454 | 661628 |
| Казахстан | 52500 | 1276532 | 979286 |
| Азербайджан | 29252 | 920851 | 914890 |
| Киргизия | 19223 | 361987 | 292230 |
| Литва | 8171 | 96720 | 79693 |
| Китай | 1358 | 64307 | 8229 |
| Монголия | 0 | 45812 | 0 |
| Белоруссия | 8519 | 43044 | 26826 |
| Грузия | 0 | 34141 | 28898 |
| Туркменистан | 0 | 14918 | 26537 |
| Узбекистан | 0 | 899 | 20493 |
| Таджикистан | 0 | 133 | 281 |
| Всего | 381390 | 16934073 | 9063245 |

Экспорт за 25.11.2023 - 01.12.2023, %



За период с начала года лидером по ж/д импорту из России является Дальнее зарубежье: 12608270 МТ, что на 6584020 МТ больше пшеницы, чем в прошлом году за аналогичный период.

Всего с начала года по ж/д экспортировано пшеницы 16934074 МТ, что на 23 МТ больше пшеницы, чем в прошлом году за аналогичный период.

Транзит за 25.11.2023 - 01.12.2023, МТ

| Транзит в | за отчетный период, МТ | с начала года по 01.12.2023, МТ | на тот же период с начала прошлого года, МТ |
|--------------|------------------------|---------------------------------|---------------------------------------------|
| Казахстан | 0 | 0 | 110 |
| Всего | 0 | 0 | 110 |

Регионы-лидеры по отгрузкам за 25.11.2023 - 01.12.2023, МТ

| Регионы - лидеры по отгрузкам | МТ |
|-------------------------------|-------|
| Ставропольский край | 49146 |
| Курская область | 44577 |
| Липецкая область | 41934 |
| Волгоградская область | 39958 |
| Тамбовская область | 34423 |
| Саратовская область | 33482 |
| Пензенская область | 21284 |
| Омская область | 19884 |
| Ростовская область | 15838 |
| Красноярский край | 15293 |

Наибольшие отгрузки пшеницы по железной дороге показали: Ставропольский край - 49,1 тыс. тн и Курская область - 44,6 тыс.тн.

Регионы-лидеры по получению за 25.11.2023 - 01.12.2023, МТ

| Регионы - лидеры по получению | МТ |
|-------------------------------|------|
| Краснодарский край | 8760 |
| Санкт-Перербург | 8400 |
| Ленинградская область | 6548 |
| Новосибирская область | 5268 |
| Алтайский край | 5019 |
| Кемеровская область | 4378 |
| Приморский край | 4161 |
| Москва | 3530 |
| Новгородская область | 3400 |
| Псковская область | 3283 |

Максимальные объемы получение пшеницы по железной дороге показали: Краснодарский край - 8,8 тыс. тн и Санкт-Перербург - 8,4 тыс.тн.

Компании-лидеры по внутренним отгрузкам за 25.11.2023 - 01.12.2023, МТ

| Компании-лидеры по внутренним отгрузкам | МТ |
|-----------------------------------------|------|
| ООО "РУСАГРОТРАНС" | 6408 |
| ООО "ТК "Просторы Сибири" | 3385 |
| ООО "РУССКИЙ КОЛОС" | 3016 |
| ЗАО "ПТИЦЕФАБРИКА "СЕВЕРНАЯ" | 2874 |
| ООО "ШИРИНСКИЙ ЭЛЕВАТОР" | 2328 |
| ООО "ЭЛЕВАТОР" | 2280 |
| ООО "АВТОШАТЛ" | 2201 |
| ООО "ЛОГИСТИК-ПРОФИ" | 2159 |
| СТУДЕНЕЦКИЙ МУКОМОЛЬНЫЙ ЗАВОД | 1682 |
| ЗАО "КУРГАНСЕМЕНА" | 1675 |

Компании-лидеры по получению за 25.11.2023 - 01.12.2023, МТ

| Компании-лидеры по получению | МТ |
|----------------------------------------------|-------|
| ООО "НЗТ" | 64742 |
| АО "ЗЕРНОВОЙ ТЕРМИНАЛ "КСК" | 54135 |
| ОАО "НОВОРОССИЙСКИЙ КОМБИНАТ ХЛЕБОПРОДУКТОВ" | 46278 |
| АО "ТЗТ" | 26604 |
| ООО "ПОРТ ВЫСОЦКИЙ" | 9071 |
| ООО "СК "ТРАНС - РЕГИОН" | 7260 |
| ОАО "МАКФА" | 6881 |
| ОАО "ЛКХП КИРОВА" | 6221 |
| ОАО "МЕЛЬКОМБИНАТ №3" | 6145 |

| | |
|--------------------------------------|------|
| ООО "НОВОСИБИРСКИЙ МЕЛЬКОМБИНАТ № 1" | 5128 |
|--------------------------------------|------|

По внутрироссийским отгрузкам лидерами выступили ООО "РУСАГРОТРАНС" с объемом 6,4 тыс.тн и ООО "ТК "Просторы Сибири" - 3,4 тыс.тн, крупнейшие получатели пшеницы: ООО "НЗТ" - 64,7 тыс.тн и АО "ЗЕРНОВОЙ ТЕРМИНАЛ "КСК" - 54,1 тыс.тн

Компании-лидеры по экспорту за 25.11.2023 - 01.12.2023, МТ

| Компании-лидеры по экспорту | МТ |
|------------------------------------------|-------|
| ООО "РУСАГРОТРАНС" | 24440 |
| ЗАО "ТРАНС СЕРВИС" | 18003 |
| ООО "ТРАНСАГРОТЭК" | 16095 |
| ООО "ПРИМА СЕРВИС" | 14513 |
| ООО "ИПАТОВСКИЙ КОМБИНАТ ХЛЕБОПРОДУКТОВ" | 13600 |
| ООО 'СЕНТЯБРЬ' | 13292 |
| ООО "РУССКИЙ ЯЧМЕНЬ" | 12677 |
| АО "РУССКИЙ ДОМ" | 9873 |
| ООО "ЭКСПОКОМЛОГИСТИКА" | 9840 |
| ООО 'ИЗМАЛКОВСКИЙ ЭЛЕВАТОР' | 9409 |

Распределение отгрузок регионов-лидеров за 25.11.2023 - 01.12.2023, МТ

| Регион отправления | Регион получения | Всего, МТ |
|----------------------------|-----------------------|--------------|
| Всего | | 32616 |
| Красноярский край | | 12717 |
| в том числе | Новосибирская область | 5198 |
| | Алтайский край | 2888 |
| | Приморский край | 2014 |
| | Кемеровская область | 1899 |
| | Сахалинская область | 715 |
| Саратовская область | | 6691 |
| в том числе | Ленинградская область | 2679 |
| | Новгородская область | 986 |
| | Псковская область | 882 |
| | Москва | 837 |
| | Ставропольский край | 638 |
| | Алтайский край | 444 |
| | Адыгея | 223 |
| Тамбовская область | | 6010 |
| в том числе | Новгородская область | 2414 |
| | Ростовская область | 2159 |
| | Псковская область | 1436 |
| Воронежская область | | 4178 |
| в том числе | Челябинская область | 1634 |
| | Краснодарский край | 1016 |
| | Ленинградская область | 959 |
| | Псковская область | 569 |
| Ульяновская область | | 3020 |
| в том числе | Краснодарский край | 1259 |
| | Пермский край | 743 |
| | Санкт-Петербург | 597 |
| | Удмуртия | 419 |

Основные поставщики по 10 ведущим областям за 25.11.2023 - 01.12.2023, МТ

| Регион получения | Поставщик | Всего, МТ |
|------------------------------|---------------------------------------------------------------------|--------------|
| Всего | | 33995 |
| Краснодарский край | | 8760 |
| в том числе | ООО "РУСАГРОТРАНС" | 5078 |
| | СТУДЕНЕЦКИЙ МУКОМОЛЬНЫЙ ЗАВОД | 1682 |
| | ООО "ЧУФАРОВСКИЙ ЭЛЕВАТОР" | 1259 |
| | ООО "АГРОФИРМА ЕЛЕЦКИЙ" | 740 |
| Санкт-Петербург | | 8400 |
| в том числе | ЗАО "КУРГАНСЕМЕНА" | 1675 |
| | ООО "ТД "Зерно Заволжья" | 1381 |
| | ООО "АВТОШАТЛ" | 1138 |
| | ОТКРЫТОЕ АКЦИОНЕРНОЕ ОБЩЕСТВО *ТАТАРСТАНСКИЕ ЗЕРНОВЫЕ ТЕХНОЛОГИИ* | 1082 |
| | ООО "СЗК" | 902 |
| | ООО "БЗК" | 752 |
| | ООО "ПРОДЭКСПО" | 597 |
| | ОАО *Сергачский элеватор* | 381 |
| | ОАО "ЮТАЗИНСКИЙ ЭЛЕВАТОР" | 281 |
| | ООО "БУА ЭЛЕВАТОР" | 207 |
| Ленинградская область | | 6548 |
| в том числе | ЗАО "ПТИЦЕФАБРИКА "СЕВЕРНАЯ" | 2874 |
| | ООО "РУСАГРОТРАНС" | 1329 |
| | АФЕС | 766 |
| | ООО "ШАТКОВСКИЙ ЗЕРНОПЕРЕРАБАТЫВАЮЩИЙ КОМБИНАТ" | 553 |
| | ООО "ГОЛД ГРЕЙН" | 279 |
| | ООО "ЭЛЕВАТОР КОРАБЛИНО" | 261 |
| | ТОРГОВЫЙ ДОМ ЯШМА | 208 |
| | ООО "ЗДМ-ГРУПП" | 206 |
| | ОБЩЕСТВО С ОГРАНИЧЕННОЙ ОТВЕТСТВЕННОСТЬЮ "САРИНА" | 68 |
| Новосибирская область | | 5268 |
| в том числе | ООО "ЭЛЕВАТОР" | 2280 |
| | ООО "КРАСНОСОПКИНСКОЕ ХЛЕБОПРИЕМНОЕ" | 1140 |
| | ООО СУЯРСКОЕ ХППТ | 988 |
| | ОБЩЕСТВО С ОГРАНИЧЕННОЙ ОТВЕТСТВЕННОСТЬЮ *ГЛЯДЕНСКОЕ ХЛЕБОПРИЕМНОЕ* | 500 |
| | ЗАО "Искра" | 220 |
| | АО "АГРОХОЛДИНГ "СИБИРЯК" | 70 |
| | ООО "УЧАЛИНСКИЙ ЭЛЕВАТОР" | 70 |
| Алтайский край | | 5019 |
| в том числе | ООО "ТК "Просторы Сибири" | 2309 |
| | ООО *Птицефабрика *Комсомольская* | 1190 |
| | СПК (СМЕШАННОГО ТИПА) "УСПЕХ" | 510 |
| | ООО 'Рубикон' | 444 |
| | ООО "Вертуновское" | 284 |
| | ООО ПК 'АГРОСИБ' | 211 |
| | ЗАО "Искра" | 69 |

ЯЧМЕНЬ

Железнодорожные перевозки в РФ за 25.11.2023 по 01.12.2023 с ретроспективой, тыс. МТ

| Дата | 04.11.2023 - 10.11.2023 | 11.11.2023 - 17.11.2023 | 18.11.2023 - 24.11.2023 | 25.11.2023 - 01.12.2023 | Изменение за период, % | Доля в общих перевозках, % |
|--------------------|-------------------------|-------------------------|-------------------------|-------------------------|------------------------|----------------------------|
| внутрирегиональные | 12,46 | 3,67 | 13,20 | 11,31 | -14,29 ↓ | 14,13 |
| межрегиональные | 16,75 | 22,20 | 21,96 | 30,25 | +37,77 ↑ | 37,81 |
| экспортные | 21,62 | 52,74 | 33,75 | 37,92 | +12,34 ↑ | 47,38 |
| импортные | - | - | - | - | 0,00 ↔ | - |
| транзитные все | 0,14 | - | - | 0,54 | 0,00 ↔ | 0,68 |

* в качестве регионов выступают макрорегионы (федеральные округа)

Железнодорожные перевозки в РФ



Суммарный объем перевозок ячменя по российской ж/д за рассматриваемый период составил 80,02 тыс. МТ (+16,14% к предыдущему периоду)

Внутреннее движение ячменя по ж/д по РФ составило 41,56 тыс. МТ (включает все перевозки внутри России).

За рассматриваемый период итоговое внутреннее движение ячменя по ж/д по российской территории составило 51,9%, доля экспортных 47,4%, импортных 0,0%, и транзитных 0,7%.

Соотношение внутрирегиональных к межрегиональным перевозкам (в качестве регионов выступают макрорегионы - федеральные округа) составило 37,4%, за прошлый период 60,1%.

Объем внутрироссийских перевозок составил к объему прошлого периода 118,2%.

Межрегиональный баланс перевозок по макрорегионам РФ за 25.11.2023 - 01.12.2023, тыс. МТ

| Регион | Отгрузки внутри округа | Отгрузки из округа | Отгрузки в округ | Экспорт округа | Импорт округа | Сальдо округа за 25.11-01.12 |
|--------------------|------------------------|--------------------|------------------|----------------|---------------|------------------------------|
| Центральный ФО | 4,00 | 12,23 | 2,61 | 7,96 | 0,00 | -13,58 ↓ |
| Дальневосточный ФО | 0,28 | 0,00 | 3,33 | 1,83 | 0,00 | +1,78 ↑ |
| Приволжский ФО | 1,70 | 14,70 | 2,62 | 8,50 | 0,00 | -18,88 ↓ |
| Северо-Западный ФО | 0,00 | 0,00 | 5,54 | 0,00 | 0,00 | +5,54 ↑ |
| Сибирский ФО | 5,33 | 1,84 | 4,30 | 15,82 | 0,00 | -8,03 ↓ |
| Уральский ФО | 0,00 | 1,48 | 0,14 | 2,01 | 0,00 | -3,35 ↓ |
| Южный ФО | 0,00 | 0,00 | 11,72 | 1,80 | 0,00 | +9,91 ↑ |

Максимальные ж/д отгрузки ячменя, включая внутренние, за указанный период произвел Приволжский ФО - 16,40 тыс.МТ (39,4% от всех отгрузок по РФ).

Максимальный экспорт произвел Сибирский ФО в количестве 15,82 тыс.МТ (41,7% от всего экспорта).

Импорт за 25.11.2023 - 01.12.2023, МТ

| Импорт из | за отчетный период, МТ | с начала года по 01.12.2023, МТ | на тот же период с начала прошлого года, МТ |
|--------------|------------------------|---------------------------------|---------------------------------------------|
| Казахстан | 0 | 10696 | 51096 |
| Всего | 0 | 10696 | 51096 |

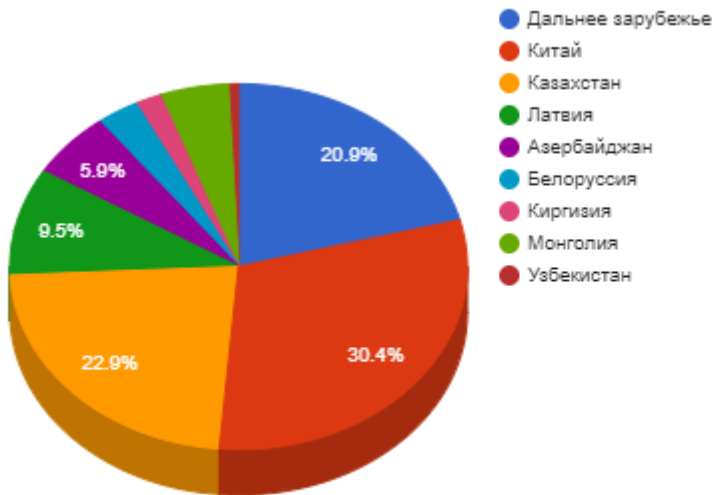
Лидером по ж/д экспорту ячменя в Россию с начала года является Казахстан: 10697 МТ, что на 40400 МТ меньше ячменя, чем в прошлом году за аналогичный период.

Импортные ж/д поставки в Россию с начала года составили 10697 МТ, что на 40400 МТ больше ячменя, чем в прошлом году за аналогичный период.

Экспорт за 25.11.2023 - 01.12.2023, МТ

| Экспорт в | за отчетный период, МТ | с начала года по 01.12.2023, МТ | на тот же период с начала прошлого года, МТ |
|-------------------|------------------------|---------------------------------|---------------------------------------------|
| Дальнее зарубежье | 7922 | 543496 | 340032 |
| Китай | 11543 | 242735 | 44327 |
| Казахстан | 8686 | 187621 | 77774 |
| Латвия | 3592 | 105925 | 0 |
| Азербайджан | 2221 | 64852 | 22221 |
| Белоруссия | 1134 | 58351 | 48132 |
| Киргизия | 697 | 41311 | 13936 |
| Монголия | 1844 | 14239 | 68 |
| Узбекистан | 274 | 274 | 0 |
| Таджикистан | 0 | 135 | 0 |
| Всего | 37917 | 1258942 | 546491 |

Экспорт за 25.11.2023 - 01.12.2023, %



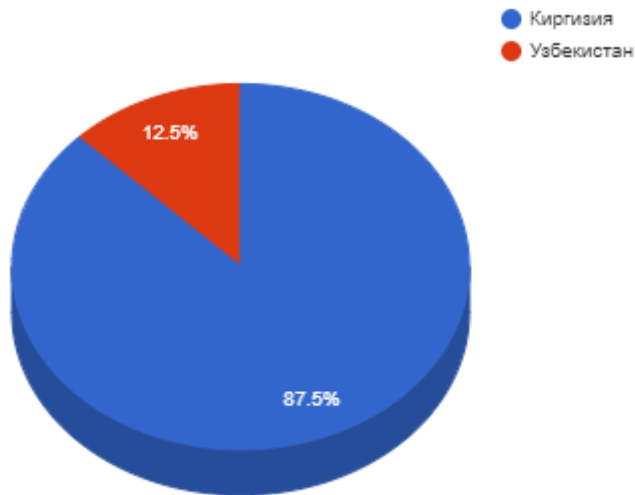
Лидером по ж/д импорту из России с начала года является Дальнее зарубежье: 543496 МТ, что на 203464 МТ больше ячменя, чем в прошлом году за аналогичный период.

Всего с начала года по ж/д экспортировано из России 1258943 МТ, что на 40400 МТ больше ячменя, чем в прошлом году за аналогичный период.

Транзит за 25.11.2023 - 01.12.2023, МТ

| Транзит в | за отчетный период, МТ | с начала года по 01.12.2023, МТ | на тот же период с начала прошлого года, МТ |
|-------------------|------------------------|---------------------------------|---------------------------------------------|
| Дальнее зарубежье | 0 | 36912 | 12633 |
| Узбекистан | 68 | 5878 | 2742 |
| Киргизия | 475 | 3981 | 0 |
| Таджикистан | 0 | 3248 | 1280 |
| Туркменистан | 0 | 68 | 136 |
| Азербайджан | 0 | 0 | 2754 |
| Всего | 543 | 50088 | 19545 |

Транзит за 25.11.2023 - 01.12.2023, %



Лидирующий ж/д импортер ячменя через Россию за период с начала года - Дальнее зарубежье: 36912 МТ, что на 24278.52 МТ больше ячменя, чем в прошлом году за аналогичный период.

Всего с начала года по ж/д прошло транзитом 50089 МТ, что на 30543 МТ больше ячменя, чем в прошлом году за аналогичный период.

Регионы-лидеры по отгрузкам за 25.11.2023 - 01.12.2023, МТ

| Регионы - лидеры по отгрузкам | МТ |
|-------------------------------|------|
| Красноярский край | 8839 |
| Липецкая область | 5720 |
| Тамбовская область | 5600 |
| Омская область | 5188 |
| Саратовская область | 4876 |
| Курская область | 4702 |
| Пензенская область | 4677 |
| Татарстан | 4174 |
| Свердловская область | 3492 |
| Новосибирская область | 3289 |

Наибольшие отгрузки ячменя по железной дороге показали: Красноярский край - 8,8 тыс. тн и Липецкая область - 5,7 тыс.тн.

Регионы-лидеры по получению за 25.11.2023 - 01.12.2023, МТ

| Регионы - лидеры по получению | МТ |
|-------------------------------|-------|
| Краснодарский край | 10954 |
| Забайкальский край | 5186 |
| Ярославская область | 4287 |
| Приморский край | 3463 |
| Омская область | 3314 |
| Санкт-Перербург | 2861 |
| Псковская область | 2652 |
| Татарстан | 1777 |
| Белгородская область | 1763 |
| Мордовия | 1147 |

Максимальные объемы получение ячменя по железной дороге показали: Краснодарский край - 11,0 тыс. тн и Забайкальский край - 5,2 тыс.тн.

Компании-лидеры по внутренним отгрузкам за 25.11.2023 - 01.12.2023, МТ

| Компании-лидеры по внутренним отгрузкам | МТ |
|-----------------------------------------|------|
| ООО "РУСАГРОТРАНС" | 4767 |
| ООО "Мильман-Агро" | 3837 |
| ООО "ГОЛД ГРЕЙН" | 3755 |

| | |
|--------------------------------|------|
| ГЕРМОН | 2290 |
| ООО "ПАЧЕЛМСКОЕ ХОЗЯЙСТВО" | 2219 |
| БАШМАКОВСКИЙ МУКОМОЛЬНЫЙ ЗАВОД | 1673 |
| ООО "ТРАНЗИТ" | 1484 |
| ООО "АГРОФИРМА НИЖЕГОРОДСКАЯ" | 1473 |
| КОМБИПРОМ | 1348 |
| ИП КОПЦЕВА ЛАРИСА ИВАНОВНА | 1340 |

Компании-лидеры по получению за 25.11.2023 - 01.12.2023, МТ

| Компании-лидеры по получению | МТ |
|----------------------------------------------|-------|
| АСПЕКТ | 10954 |
| АО "ЗЕРНОВОЙ ТЕРМИНАЛ "КСК" | 7118 |
| ООО "ПИВОВАРЕННАЯ КОМПАНИЯ "БАЛТИКА" | 5273 |
| СП ОРМИ-ВУД С КРАСНЫЙ ЧИКОЙ | 5186 |
| СОЛОДОВЕННЫЙ ЗАВОД СУФЛЕ САНКТ-ПЕТЕРБУРГ | 2861 |
| ООО "ГЛОБАЛТОРГ" | 2277 |
| ОТКРЫТОЕ АКЦИОНЕРНОЕ ОБЩЕСТВО *САН ИНТЕРБРЮ* | 2183 |
| ООО "РТЛ" | 1777 |
| ООО "БЕЛГОРСЛОД" | 1763 |
| ГРАНД | 1643 |

По внутрироссийским отгрузкам лидерами выступили ООО "РУСАГРОТРАНС" с объемом 4,8 тыс.тн и ООО "Мильман-Агро" - 3,8 тыс.тн, крупнейшие получатели ячменя: АСПЕКТ - 11,0 тыс.тн и АО "ЗЕРНОВОЙ ТЕРМИНАЛ "КСК" - 7,1 тыс.тн

Компании-лидеры по экспорту за 25.11.2023 - 01.12.2023, МТ

| Компании-лидеры по экспорту | МТ |
|----------------------------------|------|
| ОАО "Избердеевский элеватор" | 3592 |
| ОАО "ЮТАЗИНСКИЙ ЭЛЕВАТОР" | 3431 |
| ООО "КМЗ" | 2954 |
| ООО "ГЛОБАЛТОРГ" | 2664 |
| ВОЭЗ-ПРОМ-ДОН | 2255 |
| ГП "ОМСКОЕ ПРОДОВОЛЬСТВИЕ" | 2254 |
| ИНТЕРПРАЙЗ ЦЕНТР БЫТОВОЙ ТЕХНИКИ | 1850 |
| ИАНА-А | 1848 |
| ООО "РАССВЕТ" | 1844 |
| МАГАЗИН N 126 | 1826 |

Распределение отгрузок регионов-лидеров за 25.11.2023 - 01.12.2023, МТ

| Регион отправления | Регион получения | Всего, МТ |
|---------------------------|----------------------|--------------|
| Всего | | 23765 |
| Красноярский край | | 5536 |
| в том числе | Забайкальский край | 3837 |
| | Приморский край | 1698 |
| Курская область | | 4702 |
| в том числе | Краснодарский край | 2290 |
| | Татарстан | 1265 |
| | Мордовия | 1147 |
| Пензенская область | | 4677 |
| в том числе | Омская область | 2277 |
| | Ярославская область | 1673 |
| | Белгородская область | 652 |
| | Санкт-Петербург | 74 |

| | | |
|----------------------------|-----------------------|-------------|
| Саратовская область | | 4521 |
| в том числе | Краснодарский край | 3896 |
| | Астраханская область | 624 |
| Липецкая область | | 4329 |
| в том числе | Санкт-Перербург | 1659 |
| | Ярославская область | 1328 |
| | Иркутская область | 1059 |
| | Нижегородская область | 210 |
| | Новосибирская область | 70 |

Основные поставщики по 10 ведущим областям за 25.11.2023 - 01.12.2023, МТ

| Регион получения | Поставщик | Всего, МТ |
|----------------------------|-----------------------------------------|--------------|
| Всего | | 27204 |
| Краснодарский край | | 10954 |
| в том числе | ООО "РУСАГРОТРАНС" | 4767 |
| | ООО "ГОЛД ГРЕЙН" | 3130 |
| | ГЕРМОН | 2290 |
| | ООО "ТРАНСГРУПП" | 765 |
| Забайкальский край | | 5186 |
| в том числе | ООО "Мильтман-Агро" | 3837 |
| | КОМБИПРОМ | 1348 |
| Ярославская область | | 4287 |
| в том числе | БАШМАКОВСКИЙ МУКОМОЛЬНЫЙ ЗАВОД | 1673 |
| | ОАО "Избердеевский элеватор" | 1328 |
| | ООО 'ТУЛЬСКАЯ ЗЕРНОВАЯ КОМПАНИЯ' | 360 |
| | ООО "ВАРНА" | 295 |
| | ООО "ЧУФАРОВСКИЙ ЭЛЕВАТОР" | 281 |
| | ООО "ЭЛЕВАТОР КОРАБЛИНО" | 277 |
| | ОАО "РЯЖСКИЙ ЭЛЕВАТОР" | 69 |
| Приморский край | | 3463 |
| в том числе | ООО "ТРАНЗИТ" | 1484 |
| | ООО *Нижеингашское ХПП* | 450 |
| | СПК (СМЕШАННОГО ТИПА) "УСПЕХ" | 401 |
| | ООО АГРОФИРМА "УЧУМСКАЯ" | 371 |
| | ООО "ИРКУТСКИЙ МАСЛОЖИРКОМБИНАТ" | 279 |
| | ООО *Канское хлебоприемное предприятие* | 262 |
| | ЗАО "НАЗАРОВСКОЕ" | 213 |
| Омская область | | 3314 |
| в том числе | ООО "ПАЧЕЛМСКОЕ ХОЗЯЙСТВО" | 1567 |
| | ОАО "АПО Элеком" | 891 |
| | ООО "КУРСК АГРОАКТИВ" | 710 |
| | ООО *ЖИТНИЦА АЛТАЯ* | 145 |

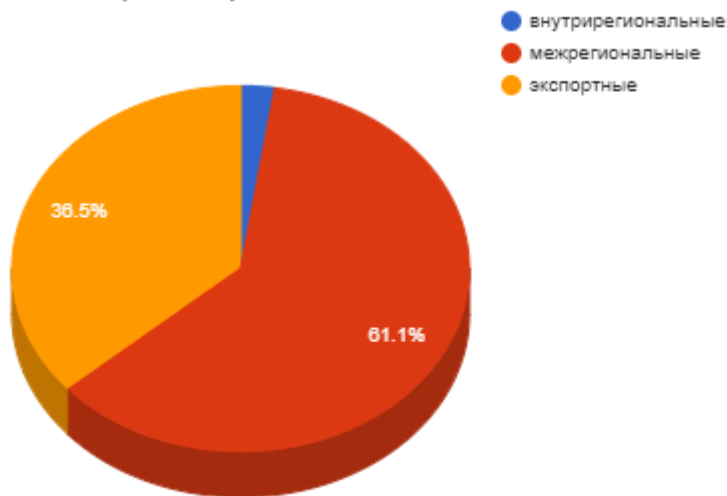
КУКУРУЗА

Железнодорожные перевозки в РФ за 25.11.2023 по 01.12.2023 с ретроспективой, тыс. МТ

| Дата | 04.11.2023 - 10.11.2023 | 11.11.2023 - 17.11.2023 | 18.11.2023 - 24.11.2023 | 25.11.2023 - 01.12.2023 | Изменение за период, % | Доля в общих перевозках, % |
|--------------------|-------------------------|-------------------------|-------------------------|-------------------------|------------------------|----------------------------|
| внутрирегиональные | 0,78 | 1,84 | 1,65 | 0,70 | -57,57 ↓ | 2,40 |
| межрегиональные | 10,33 | 17,59 | 20,39 | 17,91 | -12,17 ↓ | 61,15 |
| экспортные | 7,58 | 8,27 | 10,63 | 10,68 | +0,43 ↑ | 36,46 |
| импортные | - | - | - | - | 0,00 ⇔ | - |
| транзитные все | - | - | - | - | 0,00 ⇔ | - |

* в качестве регионов выступают макрорегионы (федеральные округа)

Железнодорожные перевозки в РФ



Суммарный объем перевозок кукурузы по российской ж/д за рассматриваемый период составил 29,29 тыс. МТ (-10,37% к предыдущему периоду)

Внутреннее движение по ж/д за рассматриваемый период кукурузы по российской территории составило 18,61 тыс. МТ (включает все перевозки внутри России).

Внутреннее движение по ж/д за рассматриваемый период кукурузы по Российской Федерации составило 63,5%, доля экспортных 36,5%, импортных 0,0%, и транзитных 0,0%.

Соотношение внутрирегиональных к межрегиональным перевозкам (в качестве регионов выступают макрорегионы - федеральные округа) составило 3,9%, за прошлый период 8,1%.

Объем внутрироссийских перевозок составил к объему прошлого периода 84,4%.

Межрегиональный баланс перевозок по макрорегионам РФ за 25.11.2023 - 01.12.2023, тыс. МТ

| Регион | Отгрузки внутри округа | Отгрузки из округа | Отгрузки в округ | Экспорт округа | Импорт округа | Сальдо округа за 25.11-01.12 |
|--------------------|------------------------|--------------------|------------------|----------------|---------------|------------------------------|
| Центральный ФО | 0,13 | 12,39 | 0,00 | 5,25 | 0,00 | -17,50 ↓ |
| Дальневосточный ФО | 0,00 | 0,00 | 0,10 | 0,78 | 0,00 | -0,68 ↓ |
| Приволжский ФО | 0,57 | 3,77 | 0,48 | 0,00 | 0,00 | -2,71 ↓ |
| Северо-Западный ФО | 0,00 | 0,00 | 4,57 | 0,00 | 0,00 | +4,57 ↑ |
| Сибирский ФО | 0,00 | 0,00 | 0,71 | 0,00 | 0,00 | +0,71 ↑ |
| Уральский ФО | 0,00 | 0,00 | 3,19 | 0,00 | 0,00 | +3,19 ↑ |
| Южный ФО | 0,00 | 1,76 | 8,86 | 4,65 | 0,00 | +2,45 ↑ |

Максимальные ж/д отгрузки за указанный период, включая внутренние, произвел Центральный ФО - 12,52 тыс.МТ (67,3% от всех отгрузок по РФ).

Максимальный экспорт произвел также Центральный ФО в количестве 5,25 тыс.МТ (49,2% от всего экспорта).

Импорт за 25.11.2023 - 01.12.2023, МТ

| Импорт из | за отчетный период, МТ | с начала года по 01.12.2023, МТ | на тот же период с начала прошлого года, МТ |
|-------------------|------------------------|---------------------------------|---------------------------------------------|
| Белоруссия | 0 | 962 | 1234 |
| Казахстан | 0 | 490 | 0 |
| Дальнее зарубежье | 0 | 22 | 0 |
| Всего | 0 | 1475 | 1234 |

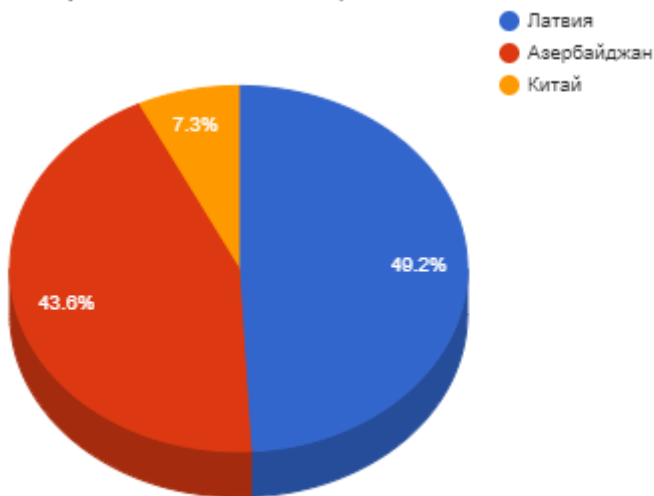
Лидирующий ж/д экспортер кукурузы в Россию за период с начала года - Белоруссия: 963 МТ, что на 271 МТ меньше кукурузы, чем в прошлом году за аналогичный период.

Итоговые ж/д поставки в Россию с начала года - 1476 МТ, что на 241 МТ больше кукурузы, чем в прошлом году за аналогичный период.

Экспорт за 25.11.2023 - 01.12.2023, МТ

| Экспорт в | за отчетный период, МТ | с начала года по 01.12.2023, МТ | на тот же период с начала прошлого года, МТ |
|-------------------|------------------------|---------------------------------|---------------------------------------------|
| Латвия | 5249 | 271509 | 134469 |
| Азербайджан | 4654 | 86108 | 58704 |
| Китай | 775 | 45195 | 10995 |
| Литва | 0 | 30145 | 53332 |
| Эстония | 0 | 13879 | 6893 |
| Казахстан | 0 | 13864 | 12583 |
| КНДР | 0 | 8004 | 0 |
| Дальнее зарубежье | 0 | 3477 | 22718 |
| Белоруссия | 0 | 767 | 7368 |
| Монголия | 0 | 521 | 30 |
| Финляндия | 0 | 0 | 9942 |
| Киргизия | 0 | 0 | 336 |
| Всего | 10679 | 473473 | 317372 |

Экспорт за 25.11.2023 - 01.12.2023, %



За период с начала года лидером по ж/д импорту кукурузы из России является Латвия: 271510 МТ, что на 137040 МТ больше кукурузы, чем в прошлом году за аналогичный период.

С начала года общий ж/д экспорт кукурузы составил 473474 МТ, что на 241 МТ больше кукурузы, чем в прошлом году за аналогичный период.

Транзит за 25.11.2023 - 01.12.2023, МТ

| Транзит в | за отчетный период, МТ | с начала года по 01.12.2023, МТ | на тот же период с начала прошлого года, МТ |
|-------------------|------------------------|---------------------------------|---------------------------------------------|
| Дальнее зарубежье | 0 | 1069 | 0 |
| Казахстан | 0 | 335 | 134 |
| Узбекистан | 0 | 93 | 46 |
| Монголия | 0 | 3 | 52 |
| Всего | 0 | 1501 | 232 |

Главный получатель транзитных ж/д потоков кукурузы - Дальнее зарубежье: 1069 МТ, что на 1069.42 МТ больше кукурузы, чем в прошлом году за аналогичный период.

Всего с начала года по ж/д прошло транзитом кукурузы 1501 МТ, что на 1268 МТ больше кукурузы, чем в прошлом году за аналогичный период.

Регионы-лидеры по отгрузкам за 25.11.2023 - 01.12.2023, МТ

| Регионы - лидеры по отгрузкам | МТ |
|-------------------------------|------|
| Курская область | 6936 |
| Воронежская область | 4879 |
| Ставропольский край | 4722 |
| Саратовская область | 3765 |
| Белгородская область | 2906 |
| Липецкая область | 1817 |
| Краснодарский край | 1664 |
| Тамбовская область | 1230 |
| Приморский край | 775 |
| Пензенская область | 569 |

Наибольшие отгрузки кукурузы по железной дороге показали: Курская область - 6,9 тыс. тн и Воронежская область - 4,9 тыс.тн.

Регионы-лидеры по получению за 25.11.2023 - 01.12.2023, МТ

| Регионы - лидеры по получению | МТ |
|-------------------------------|------|
| Астраханская область | 8863 |
| Новгородская область | 2903 |
| Свердловская область | 2258 |
| Ленинградская область | 1525 |
| Удмуртия | 985 |
| Тюменская область | 932 |
| Новосибирская область | 629 |
| Мурманская область | 140 |
| Костромская область | 132 |
| Приморский край | 97 |

Максимальные объемы получение кукурузы по железной дороге показали: Астраханская область - 8,9 тыс. тн и Новгородская область - 2,9 тыс.тн.

Компании-лидеры по внутренним отгрузкам за 25.11.2023 - 01.12.2023, МТ

| Компании-лидеры по внутренним отгрузкам | МТ |
|---------------------------------------------|------|
| СПК ШИРЯЕВА Г.И. | 4318 |
| ОАО "Белгородский завод рыбных комбикормов" | 2903 |
| ООО "ЮФЕНАЛ ТРЕЙД" | 2015 |
| ООО "Агрофирма "Рубеж" | 1750 |
| ФЕРМЕРСКОЕ ХОЗЯЙСТВО 'САПФИР' БУРУХИНА В А | 1729 |
| АО "РУССКИЙ ДОМ" | 1601 |
| ЗАО "ПТИЦЕФАБРИКА "СЕВЕРНАЯ" | 1525 |
| ЗАО "Артель" | 780 |
| ОАО "Избердеевский элеватор" | 624 |
| ООО "Вертуновское" | 569 |

Компании-лидеры по получению за 25.11.2023 - 01.12.2023, МТ

| Компании-лидеры по получению | МТ |
|------------------------------------------|------|
| ПАО "Астраханский порт" | 4318 |
| ОАО Подберезский комбинат хлебопродуктов | 2903 |
| ООО "Астраханский зерновой терминал" | 2795 |
| ПКФ ВОЛГА-ПОРТ | 1750 |
| ГУП СО ПТИЦЕФАБРИКА "СВЕРДЛОВСКАЯ" | 1601 |
| ЗАО "ПТИЦЕФАБРИКА "СЕВЕРНАЯ" | 1525 |
| ОАО ТЮМЕНСКИЙ КОМБИНАТ ХЛЕБОПРОДУКТОВ | 932 |

| | |
|------------------------------------------|-----|
| ООО "Глазовский комбикормовый завод" | 835 |
| ОАО "Богдановичский комбикормовый завод" | 657 |
| ООО "Сибирская Нива" | 561 |

По внутрироссийским отгрузкам лидерами выступили СПК ШИРЯЕВА Г.И. с объемом 4,3 тыс.тн и ОАО "Белгородский завод рыбных комбикормов" - 2,9 тыс.тн, крупнейшие получатели кукурузы: ПАО "Астраханский порт" - 4,3 тыс.тн и ОАО Подберезский комбинат хлебопродуктов - 2,9 тыс.тн

Компании-лидеры по экспорту за 25.11.2023 - 01.12.2023, МТ

| Компании-лидеры по экспорту | МТ |
|--------------------------------------------|------|
| ООО "АВАНГАРД-АГРО-Курск" | 2615 |
| ОАО "Избердеевский элеватор" | 2423 |
| ООО 'БМ-ГРУП' | 1825 |
| ООО "ГРЭЙНКО" | 981 |
| ООО "СК-ЭВЕРЕСТ" | 937 |
| ООО ШАМС | 910 |
| ЗАО *Ольгерд* | 540 |
| ООО "ТК ПРОФФИ" | 235 |
| ФЕРМЕРСКОЕ ХОЗЯЙСТВО 'САПФИР' БУРУХИНА В А | 210 |

Распределение отгрузок регионов-лидеров за 25.11.2023 - 01.12.2023, МТ

| Регион отправления | Регион получения | Всего, МТ |
|-----------------------------|-----------------------|--------------|
| Всего | | 17324 |
| Воронежская область | | 4879 |
| в том числе | Астраханская область | 4318 |
| | Новосибирская область | 561 |
| Курская область | | 4110 |
| в том числе | Свердловская область | 2258 |
| | Тюменская область | 932 |
| | Астраханская область | 780 |
| | Мурманская область | 140 |
| Саратовская область | | 3765 |
| в том числе | Астраханская область | 3765 |
| Белгородская область | | 2906 |
| в том числе | Новгородская область | 2903 |
| | Архангельская область | 3 |
| Краснодарский край | | 1664 |
| в том числе | Ленинградская область | 1525 |
| | Приморский край | 71 |
| | Новосибирская область | 67 |

Основные поставщики по 10 ведущим областям за 25.11.2023 - 01.12.2023, МТ

| Регион получения | Поставщик | Всего, МТ |
|-----------------------------|---------------------------------------------|--------------|
| Всего | | 16534 |
| Астраханская область | | 8863 |
| в том числе | СПК ШИРЯЕВА Г.И. | 4318 |
| | ООО "ЮФЕНАЛ ТРЕЙД" | 2015 |
| | ООО "Агрофирма "Рубеж" | 1750 |
| | ЗАО "Артель" | 640 |
| | ФЕРМЕРСКОЕ ХОЗЯЙСТВО 'САПФИР' БУРУХИНА В А | 140 |
| Новгородская область | | 2903 |
| в том числе | ОАО "Белгородский завод рыбных комбикормов" | 2903 |

| | | |
|------------------------------|--------------------------------------------|-------------|
| Свердловская область | | 2258 |
| в том числе | АО "РУССКИЙ ДОМ" | 1601 |
| | ФЕРМЕРСКОЕ ХОЗЯЙСТВО 'САПФИР' БУРУХИНА В А | 657 |
| Ленинградская область | | 1525 |
| в том числе | ЗАО "ПТИЦЕФАБРИКА "СЕВЕРНАЯ" | 1525 |
| Удмуртия | | 985 |
| в том числе | ООО "Вертуновское" | 569 |
| | ОАО "Избердеевский элеватор" | 415 |

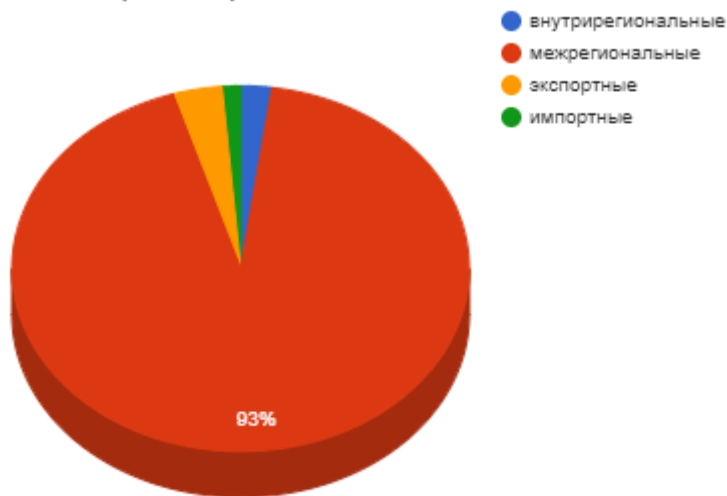
РИС

Железнодорожные перевозки в РФ за 25.11.2023 по 01.12.2023 с ретроспективой, тыс. МТ

| Дата | 04.11.2023 - 10.11.2023 | 11.11.2023 - 17.11.2023 | 18.11.2023 - 24.11.2023 | 25.11.2023 - 01.12.2023 | Изменение за период, % | Доля в общих перевозках, % |
|--------------------|-------------------------|-------------------------|-------------------------|-------------------------|------------------------|----------------------------|
| внутрирегиональные | - | 0,10 | 0,08 | 0,13 | +61,48 ↑ | 2,20 |
| межрегиональные | 4,15 | 4,89 | 3,91 | 5,41 | +38,49 ↑ | 93,00 |
| экспортные | 0,08 | 0,27 | 0,68 | 0,20 | -70,07 ↓ | 3,49 |
| импортные | 0,05 | - | - | 0,08 | 0,00 ↔ | 1,31 |
| транзитные все | - | - | - | - | 0,00 ↔ | - |

* в качестве регионов выступают макрорегионы (федеральные округа)

Железнодорожные перевозки в РФ



Суммарный объем перевозок риса по российской ж/д за рассматриваемый период составил 5,82 тыс. МТ (+24,73% к предыдущему периоду)

Внутреннее движение по ж/д за рассматриваемый период риса по РФ составило 5,54 тыс. МТ (включает все перевозки внутри России).

Итого внутреннее движение по ж/д по российской территории составило 95,2%, доля экспортных 3,5%, импортных 1,3%, и транзитных 0,0%.

Соотношение внутрирегиональных к межрегиональным перевозкам (в качестве регионов выступают макрорегионы - федеральные округа) составило 2,4%, за прошлый период 2,0%.

Объем внутрироссийских перевозок составил к объему прошлого периода 138,9%.

Межрегиональный баланс перевозок по макрорегионам РФ за 25.11.2023 - 01.12.2023, тыс. МТ

| Регион | Отгрузки внутри округа | Отгрузки из округа | Отгрузки в округ | Экспорт округа | Импорт округа | Сальдо округа за 25.11-01.12 |
|--------------------|------------------------|--------------------|------------------|----------------|---------------|------------------------------|
| Центральный ФО | 0,00 | 0,07 | 0,04 | 0,00 | 0,08 | +0,05 ↑ |
| Дальневосточный ФО | 0,00 | 0,42 | 0,28 | 0,00 | 0,00 | -0,14 ↓ |
| Приволжский ФО | 0,00 | 0,00 | 0,46 | 0,00 | 0,00 | +0,45 ↑ |
| Северо-Западный ФО | 0,00 | 0,30 | 0,07 | 0,00 | 0,00 | -0,23 ↓ |
| Сибирский ФО | 0,00 | 0,08 | 3,29 | 0,00 | 0,00 | +3,21 ↑ |
| Уральский ФО | 0,00 | 0,00 | 1,27 | 0,00 | 0,00 | +1,27 ↑ |
| Южный ФО | 0,13 | 4,53 | 0,00 | 0,20 | 0,00 | -4,61 ↓ |

За период максимальные ж/д отгрузки, включая внутренние, произвел Южный ФО - 4,66 тыс.МТ (84,1% от всех отгрузок по РФ).

Максимальный экспорт произвел также Южный ФО в количестве 0,20 тыс.МТ (100,0% от всего экспорта).

Импорт за 25.11.2023 - 01.12.2023, МТ

| Импорт из | за отчетный период, МТ | с начала года по 01.12.2023, МТ | на тот же период с начала прошлого года, МТ |
|-------------------|------------------------|---------------------------------|---------------------------------------------|
| Дальнее зарубежье | 76 | 3886 | 4123 |
| Всего | 76 | 3886 | 4123 |

Лидером по ж/д экспорту риса в Россию с начала года является Дальнее зарубежье: 3886 МТ, что на 237 МТ меньше риса, чем в прошлом году за аналогичный период.

Импортные ж/д поставки в Россию с начала года составили 3886 МТ, что на 237 МТ больше риса, чем в прошлом году за аналогичный период.

Экспорт за 25.11.2023 - 01.12.2023, МТ

| Экспорт в | за отчетный период, МТ | с начала года по 01.12.2023, МТ | на тот же период с начала прошлого года, МТ |
|-------------------|------------------------|---------------------------------|---------------------------------------------|
| Казахстан | 202 | 12330 | 1838 |
| Киргизия | 0 | 1172 | 278 |
| Грузия | 0 | 41 | 91 |
| Азербайджан | 0 | 7 | 3423 |
| Дальнее зарубежье | 0 | 0 | 36 |
| Монголия | 0 | 0 | 2055 |
| Молдова | 0 | 0 | 949 |
| Таджикистан | 0 | 0 | 272 |
| Всего | 202 | 13551 | 8945 |

Лидером по ж/д импорту риса из России с начала года является Казахстан: 12330 МТ, что на 10492 МТ больше риса, чем в прошлом году за аналогичный период.

Итоговые ж/д поставки с начала года - 13551 МТ, что на 237 МТ больше риса, чем в прошлом году за аналогичный период.

Транзит за 25.11.2023 - 01.12.2023, МТ

| Транзит в | за отчетный период, МТ | с начала года по 01.12.2023, МТ | на тот же период с начала прошлого года, МТ |
|--------------|------------------------|---------------------------------|---------------------------------------------|
| Узбекистан | 0 | 545 | 0 |
| Монголия | 0 | 44 | 155 |
| Казахстан | 0 | 1 | 403 |
| Всего | 0 | 590 | 559 |

Главный получатель транзитных ж/д потоков риса - Узбекистан: 545 МТ, что на 545.31 МТ больше риса, чем в прошлом году за аналогичный период.

Итоговый ж/д транзит с начала года - 591 МТ, что на 31 МТ больше риса, чем в прошлом году за аналогичный период.

Регионы-лидеры по отгрузкам за 25.11.2023 - 01.12.2023, МТ

| Регионы - лидеры по отгрузкам | МТ |
|-------------------------------|------|
| Краснодарский край | 4150 |
| Ростовская область | 446 |
| Приморский край | 423 |
| Санкт-Петербург | 302 |
| Волгоградская область | 125 |
| Алтайский край | 81 |
| Московская область | 73 |
| Дагестан | 67 |
| Астраханская область | 67 |
| Кировская область | 1 |

Наибольшие отгрузки риса по железной дороге показали: Краснодарский край - 4,2 тыс. тн и Ростовская область - 0,4 тыс.тн.

Регионы-лидеры по получению за 25.11.2023 - 01.12.2023, МТ

| Регионы - лидеры по получению | МТ |
|-------------------------------|------|
| Новосибирская область | 1356 |
| Алтайский край | 949 |
| Челябинская область | 535 |
| Свердловская область | 397 |
| Иркутская область | 346 |
| Самарская область | 267 |
| Хакасия | 206 |
| Саха (Якутия) | 203 |

| | |
|-------------------|-----|
| Омская область | 203 |
| Тюменская область | 135 |

Максимальные объемы получение риса по железной дороге показали: Новосибирская область - 1,4 тыс. тн и Алтайский край - 0,9 тыс.тн.

Компании-лидеры по внутренним отгрузкам за 25.11.2023 - 01.12.2023, МТ

| Компании-лидеры по внутренним отгрузкам | МТ |
|-----------------------------------------|------|
| АО ФИРМА "АГРОКОМПЛЕКС" ИМ. Н.И.ТКАЧЕВА | 1488 |
| ООО "КУБАНЬ-ЛОГИСТИК" | 1246 |
| ООО "ДА-ЛИНА ТРАНС" | 780 |
| ООО "ЮгТранс КМВ" | 203 |
| ОАО "ТрансКонтейнер" | 164 |
| ООО САГРОСМАКТ | 136 |
| ООО "ЛОТУС ГРУПП" | 135 |
| ООО "ДОНСКИЕ КРУПЫ" | 134 |
| БОЛОХОВСКИЙ ДП РОСГОССТРАХ-ТУЛА | 125 |
| ООО "ЖТЭК" | 81 |

Компании-лидеры по получению за 25.11.2023 - 01.12.2023, МТ

| Компании-лидеры по получению | МТ |
|------------------------------------------------------------------------------------------------------------------------------------|-----|
| ООО "ТК БЭСТ КОМПАНИ" | 577 |
| ООО "Севуч плюс" | 272 |
| ГОСУДАРСТВЕННОЕ УЧРЕЖДЕНИЕ КОМБИНАТ ^ВОЛЖСКИЙ^ ПРИВОЛЖСКОГО ОКРУЖНОГО УПРАВЛЕНИЯ РОССИЙСКОГО АГЕНТСТВА ПО ГОСУДАРСТВЕННЫМ РЕЗЕРВАМ | 267 |
| ОАО "МАКФА" | 208 |
| ЛЕНИНСКОЕ ТРАМВАЙНОЕ ДЕПО 2 | 203 |
| ООО "АССОЦИАЦИЯ СТРОИТЕЛЕЙ АЯМ" | 203 |
| ООО "ВЕСТСИБТРАНС" | 201 |
| ООО "ГАРНЕЦ" | 201 |
| ЗАО "АЛЕЙСКЗЕРНОПРОДУКТ" ИМ.С.Н.СТАРОВОЙТОВА | 137 |
| АЛТАЙСКАЯ КРУПА | 136 |

По внутрироссийским отрузкам лидерами выступили АО ФИРМА "АГРОКОМПЛЕКС" ИМ. Н.И.ТКАЧЕВА с объемом 1,5 тыс.тн и ООО "КУБАНЬ-ЛОГИСТИК" - 1,2 тыс.тн, крупнейшие получатели риса: ООО "ТК БЭСТ КОМПАНИ" - 0,6 тыс.тн и ООО "Севуч плюс" - 0,3 тыс.тн

Компании-лидеры по экспорту за 25.11.2023 - 01.12.2023, МТ

| Компании-лидеры по экспорту | МТ |
|-----------------------------------------|----|
| ООО "ДА-ЛИНА ТРАНС" | 68 |
| ООО "КУБАНЬ-ЛОГИСТИК" | 68 |
| АО ФИРМА "АГРОКОМПЛЕКС" ИМ. Н.И.ТКАЧЕВА | 66 |

Распределение отгрузок регионов-лидеров за 25.11.2023 - 01.12.2023, МТ

| Регион отправления | Регион получения | Всего, МТ |
|---------------------------|-----------------------|-------------|
| Всего | | 5243 |
| Краснодарский край | | 3947 |
| в том числе | Новосибирская область | 1049 |
| | Алтайский край | 813 |
| | Челябинская область | 411 |
| | Свердловская область | 316 |
| | Самарская область | 267 |
| | Саха (Якутия) | 203 |
| | Омская область | 135 |

| | | |
|------------------------------|-----------------------|------------|
| | Курганская область | 134 |
| | Иркутская область | 129 |
| | Саратовская область | 120 |
| Ростовская область | | 446 |
| в том числе | Новосибирская область | 119 |
| | Иркутская область | 97 |
| | Алтайский край | 68 |
| | Бурятия | 67 |
| | Омская область | 67 |
| | Забайкальский край | 26 |
| Приморский край | | 423 |
| в том числе | Хакасия | 135 |
| | Красноярский край | 78 |
| | Новосибирская область | 68 |
| | Иркутская область | 68 |
| | Московская область | 43 |
| | Свердловская область | 26 |
| | Челябинская область | 3 |
| Санкт-Перербург | | 302 |
| в том числе | Алтайский край | 68 |
| | Тюменская область | 67 |
| | Свердловская область | 54 |
| | Челябинская область | 52 |
| | Красноярский край | 29 |
| | Новосибирская область | 29 |
| Волгоградская область | | 125 |
| в том числе | Ростовская область | 125 |

Основные поставщики по 10 ведущим областям за 25.11.2023 - 01.12.2023, МТ

| Регион получения | Поставщик | Всего, МТ |
|------------------------------|-----------------------------------------|-------------|
| Всего | | 3583 |
| Новосибирская область | | 1356 |
| в том числе | АО ФИРМА "АГРОКОМПЛЕКС" ИМ. Н.И.ТКАЧЕВА | 403 |
| | ООО "ДА-ЛИНА ТРАНС" | 373 |
| | ООО "КУБАНЬ-ЛОГИСТИК" | 204 |
| | ООО САГРОСМАКТ | 68 |
| | ИП ТАРАСЕНКО ВИКТОР ФЕДОРОВИЧ | 67 |
| | ООО "АСТРАХАНСКИЙ РИСОВОД" | 67 |
| | ООО "ДОНСКИЕ КРУПЫ" | 67 |
| | ООО "ФОРТЕТРАНС" | 52 |
| | ООО "ЖТЭК" | 29 |
| | ООО ФИРМА "ЭКОДОР" | 22 |
| Алтайский край | | 949 |
| в том числе | АО ФИРМА "АГРОКОМПЛЕКС" ИМ. Н.И.ТКАЧЕВА | 474 |
| | ООО "КУБАНЬ-ЛОГИСТИК" | 134 |
| | ООО "ТД"ИНВЕСТПРОМ-ОПТ" | 68 |
| | ФИРМА ПРИЗВАНИЕ | 68 |
| | ООО "ДА-ЛИНА ТРАНС" | 67 |
| | ООО "ЮгТранс КМВ" | 67 |
| | ООО *Агро-Альянс* | 67 |
| Челябинская область | | 535 |

| | | |
|-----------------------------|-----------------------------------------|------------|
| в том числе | ООО "ДА-ЛИНА ТРАНС" | 203 |
| | ООО "КУБАНЬ-ЛОГИСТИК" | 140 |
| | АО ФИРМА "АГРОКОМПЛЕКС" ИМ. Н.И.ТКАЧЕВА | 68 |
| | ООО "ЮгТранс КМВ" | 67 |
| | ООО "ЖТЭК" | 52 |
| | БОЛОХОВСКИЙ ДП РОСГОССТРАХ-ТУЛА | 3 |
| Свердловская область | | 397 |
| в том числе | ООО "КУБАНЬ-ЛОГИСТИК" | 180 |
| | ООО "ДА-ЛИНА ТРАНС" | 67 |
| | АО ФИРМА "АГРОКОМПЛЕКС" ИМ. Н.И.ТКАЧЕВА | 67 |
| | ЗАО "Логистика - Терминал" | 54 |
| | АО "ПИК" | 26 |
| Иркутская область | | 346 |
| в том числе | ОАО "ТрансКонтейнер" | 164 |
| | ООО САГРОСМАКТ | 68 |
| | ООО "КУБАНЬ-ЛОГИСТИК" | 62 |
| | ЮЖНЫЙ ПОРТ-СЕРВИС | 31 |
| | ЗАО "КОНТРАНС" | 19 |

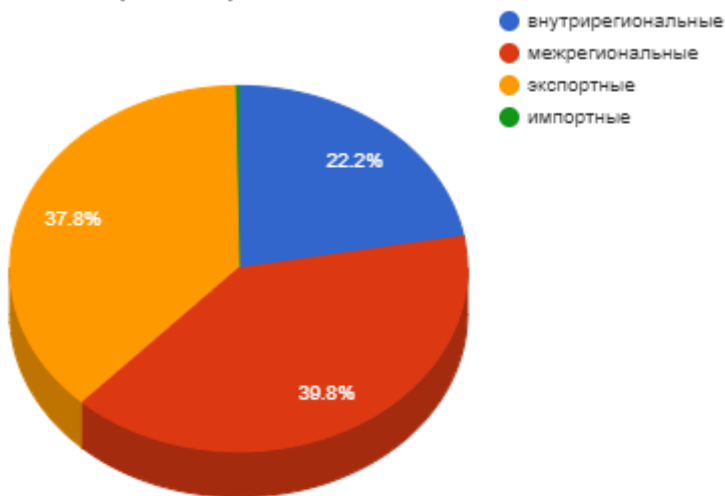
МУКА

Железнодорожные перевозки в РФ за 25.11.2023 по 01.12.2023 с ретроспективой, тыс. МТ

| Дата | 04.11.2023 - 10.11.2023 | 11.11.2023 - 17.11.2023 | 18.11.2023 - 24.11.2023 | 25.11.2023 - 01.12.2023 | Изменение за период, % | Доля в общих перевозках, % |
|--------------------|-------------------------|-------------------------|-------------------------|-------------------------|------------------------|----------------------------|
| внутрирегиональные | 4,46 | 5,13 | 6,26 | 8,17 | +30,59 ↑ | 22,18 |
| межрегиональные | 13,50 | 15,98 | 14,23 | 14,65 | +2,96 ↑ | 39,75 |
| экспортные | 8,09 | 12,98 | 16,32 | 13,93 | -14,66 ↓ | 37,79 |
| импортные | 0,13 | - | 0,02 | 0,10 | +465,14 ↑ | 0,28 |
| транзитные все | - | - | - | - | 0,00 ↔ | - |

* в качестве регионов выступают макрорегионы (федеральные округа)

Железнодорожные перевозки в РФ



Суммарный объем перевозок пшеничной и ржаной муки по российской ж/д за рассматриваемый период составил 36,85 тыс. МТ (+0,07% к предыдущему периоду)

Внутреннее движение по ж/д за рассматриваемый период пшеничной и ржаной муки по России составило 22,82 тыс. МТ (включает все перевозки внутри России).

Итого внутреннее движение по ж/д за рассматриваемый период пшеничной и ржаной муки по РФ составило 61,9%, доля экспортных 37,8%, импортных 0,3%, и транзитных 0,0%.

Соотношение внутрирегиональных к межрегиональным перевозкам (в качестве регионов выступают макрорегионы - федеральные округа) составило 55,8%, за прошлый период 44,0%.

Объем внутрироссийских перевозок составил к объему прошлого периода 111,4%.

Межрегиональный баланс перевозок по макрорегионам РФ за 25.11.2023 - 01.12.2023, тыс. МТ

| Регион | Отгрузки внутри округа | Отгрузки из округа | Отгрузки в округ | Экспорт округа | Импорт округа | Сальдо округа за 25.11-01.12 |
|--------------------|------------------------|--------------------|------------------|----------------|---------------|------------------------------|
| Центральный ФО | 0,00 | 2,91 | 1,59 | 1,28 | 0,10 | -2,50 ↓ |
| Дальневосточный ФО | 0,01 | 1,01 | 6,03 | 0,05 | 0,00 | +4,98 ↑ |
| Приволжский ФО | 0,06 | 0,37 | 1,51 | 2,96 | 0,00 | -1,76 ↓ |
| Северо-Западный ФО | 0,49 | 0,20 | 2,37 | 0,00 | 0,00 | +2,66 ↑ |
| Сибирский ФО | 7,15 | 9,15 | 1,20 | 4,06 | 0,00 | -4,86 ↓ |
| Уральский ФО | 0,07 | 0,56 | 1,70 | 1,24 | 0,00 | -0,04 ↓ |
| Южный ФО | 0,40 | 0,44 | 0,25 | 4,32 | 0,00 | -4,11 ↓ |

Максимальные ж/д отгрузки пшеничной и ржаной муки, включая внутренние, за указанный период произвел Сибирский ФО - 16,30 тыс.МТ (71,4% от всех отгрузок по РФ).

Максимальный экспорт произвел Южный ФО в количестве 4,32 тыс.МТ (31,0% от всего экспорта).

Импорт за 25.11.2023 - 01.12.2023, МТ

| Импорт из | за отчетный период, МТ | с начала года по 01.12.2023, МТ | на тот же период с начала прошлого года, МТ |
|-------------------|------------------------|---------------------------------|---------------------------------------------|
| Дальнее зарубежье | 102 | 1044 | 168 |
| Всего | 102 | 1044 | 168 |

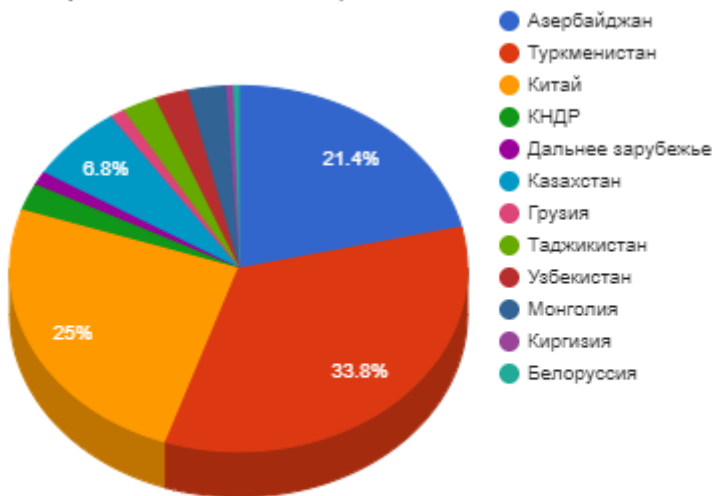
Лидирующий ж/д экспортер пшеничной и ржаной муки в Россию за период с начала года - Дальнее зарубежье: 1045 МТ, что на 876 МТ больше пшеничной и ржаной муки, чем в прошлом году за аналогичный период.

С начала года ж/д поставки в Россию составили 1045 МТ, что на 876 МТ больше пшеничной и ржаной муки, чем в прошлом году за аналогичный период.

Экспорт за 25.11.2023 - 01.12.2023, МТ

| Экспорт в | за отчетный период, МТ | с начала года по 01.12.2023, МТ | на тот же период с начала прошлого года, МТ |
|-------------------|------------------------|---------------------------------|---------------------------------------------|
| Азербайджан | 2974 | 118534 | 76311 |
| Туркменистан | 4704 | 89267 | 83428 |
| Китай | 3483 | 64988 | 14173 |
| КНДР | 332 | 42239 | 1798 |
| Дальнее зарубежье | 168 | 40948 | 22515 |
| Казахстан | 941 | 19469 | 12414 |
| Грузия | 146 | 18355 | 30888 |
| Таджикистан | 337 | 12259 | 13704 |
| Узбекистан | 330 | 9086 | 44254 |
| Монголия | 375 | 6964 | 2286 |
| Киргизия | 69 | 6649 | 18155 |
| Белоруссия | 64 | 1970 | 2569 |
| ТВН | 0 | 0 | 688 |
| Болгария | 0 | 0 | 67 |
| Молдова | 0 | 0 | 269 |
| Всего | 13928 | 430733 | 323527 |

Экспорт за 25.11.2023 - 01.12.2023, %



Лидирующий ж/д импортер пшеничной и ржаной муки из России за период с начала года - Азербайджан: 118534 МТ, что на 42222 МТ больше пшеничной и ржаной муки, чем в прошлом году за аналогичный период.

С начала года общий ж/д экспорт пшеничной и ржаной муки составил 430733 МТ, что на 876 МТ больше пшеничной и ржаной муки, чем в прошлом году за аналогичный период.

Транзит за 25.11.2023 - 01.12.2023, МТ

| Транзит в | за отчетный период, МТ | с начала года по 01.12.2023, МТ | на тот же период с начала прошлого года, МТ |
|--------------|------------------------|---------------------------------|---------------------------------------------|
| Всего | 0 | 0 | 0 |

Регионы-лидеры по отгрузкам за 25.11.2023 - 01.12.2023, МТ

| Регионы - лидеры по отгрузкам | МТ |
|-------------------------------|-------|
| Алтайский край | 12089 |
| Новосибирская область | 2971 |
| Волгоградская область | 1755 |
| Ставропольский край | 1422 |
| Челябинская область | 1369 |

| | |
|---------------------|------|
| Иркутская область | 1288 |
| Тамбовская область | 1284 |
| Томская область | 1139 |
| Кемеровская область | 1018 |
| Дагестан | 1007 |

Наибольшие отгрузки пшеничной и ржаной муки по железной дороге показали: Алтайский край - 12,1 тыс. тн и Новосибирская область - 3,0 тыс.тн.

Регионы-лидеры по получению за 25.11.2023 - 01.12.2023, МТ

| Регионы - лидеры по получению | МТ |
|-------------------------------|------|
| Иркутская область | 3698 |
| Приморский край | 2666 |
| Хабаровский край | 1852 |
| Бурятия | 1339 |
| Архангельская область | 1187 |
| Амурская область | 1137 |
| Забайкальский край | 1028 |
| Ханты-Мансийский АО | 738 |
| Красноярский край | 697 |
| Новосибирская область | 678 |

Максимальные объемы получение пшеничной и ржаной муки по железной дороге показали: Иркутская область - 3,7 тыс. тн и Приморский край - 2,7 тыс.тн.

Компании-лидеры по внутренним отгрузкам за 25.11.2023 - 01.12.2023, МТ

| Компании-лидеры по внутренним отгрузкам | МТ |
|----------------------------------------------|------|
| ОАО "МЕЛЬНИК" | 2952 |
| ЗАО "АЛЕЙСКЗЕРНОПРОДУКТ" ИМ.С.Н.СТАРОВОЙТОВА | 2323 |
| ОАО "ТрансКонтейнер" | 1372 |
| ООО "ПО "УСТЬ-КАЛМАНСКИЙ ЭЛЕВАТОР" | 1014 |
| ООО "ПО "ТОПЧИХИНСКИЙ МЕЛЬКОМБИНАТ" | 809 |
| ОАО "ЛКХП КИРОВА" | 660 |
| ПРОМТЭК | 644 |
| ООО "БМК" | 613 |
| ЗАО "ККХП" | 606 |
| ОАО АК "Томские мельницы" | 602 |

Компании-лидеры по получению за 25.11.2023 - 01.12.2023, МТ

| Компании-лидеры по получению | МТ |
|------------------------------------------------------------------------------------------------------------------------------------------------------------------|-----|
| ООО "КАМЧАТСКОЕ МОРСКОЕ ПАРХОДСТВО" | 897 |
| ООО "НОЙРИТ ГРУПП" | 549 |
| АО "РЖД ЛОГИСТИКА" ("РЖДЛ") | 494 |
| ООО "ТК "АЛЬФА" | 484 |
| ВЛАДХЛЕБ | 471 |
| ЗАО "АЛЕЙСКЗЕРНОПРОДУКТ" ИМ.С.Н.СТАРОВОЙТОВА | 470 |
| Федеральное государственное учреждение Комбинат *Полярник* Управления Федерального Агентства по Государственным Резервам по Северо-западному Федеральному Округу | 458 |
| АВТОСЕРВИС | 412 |
| ООО "ПРОСТОРЫ" | 404 |
| ООО "Регион" | 403 |

По внутрироссийским отгрузкам лидерами выступили ОАО "МЕЛЬНИК" с объемом 3,0 тыс.тн и ЗАО "АЛЕЙСКЗЕРНОПРОДУКТ" ИМ.С.Н.СТАРОВОЙТОВА - 2,3 тыс.тн, крупнейшие получатели пшеничной и ржаной муки: ООО "КАМЧАТСКОЕ МОРСКОЕ ПАРХОДСТВО" - 0,9 тыс.тн и ООО "НОЙРИТ ГРУПП" - 0,5 тыс.тн

Компании-лидеры по экспорту за 25.11.2023 - 01.12.2023, МТ

| Компании-лидеры по экспорту | МТ |
|---------------------------------------------------------------------------|------|
| ООО "Волга Милл" | 1148 |
| ЗАО "АЛЕЙСКЗЕРНОПРОДУКТ" ИМ.С.Н.СТАРОВОЙТОВА | 1132 |
| ПРОМЫШЛЕННЫЙ СОЮЗ | 1007 |
| ЗАО "МКХП-СИТНО" | 943 |
| ООО "САБУРОВСКИЙ КОМБИНАТ ХЛЕБОПРОДУКТОВ" | 813 |
| ООО *МУКОМОЛЬНЫЙ КОМБИНАТ *ВОЛОДАРСКИЙ* | 669 |
| ОАО "МАКФА" | 634 |
| ООО "НМ" | 542 |
| ОБЩЕСТВО С ОГРАНИЧЕННОЙ ОТВЕТСТВЕННОСТЬЮ *СЫЗРАНСКИЙ МЕЛЬНИЧНЫЙ КОМБИНАТ* | 540 |
| САРАТОВСКИЙ КОМБИНАТ ХЛЕБОПРОДУКТОВ (СКХ) | 537 |

Распределение отгрузок регионов-лидеров за 25.11.2023 - 01.12.2023, МТ

| Регион отправления | Регион получения | Всего, МТ |
|------------------------------|-----------------------|--------------|
| Всего | | 15692 |
| Алтайский край | | 10224 |
| в том числе | Иркутская область | 2342 |
| | Хабаровский край | 1353 |
| | Амурская область | 789 |
| | Забайкальский край | 757 |
| | Бурятия | 729 |
| | Красноярский край | 697 |
| | Хакасия | 591 |
| | Ханты-Мансийский АО | 470 |
| | Приморский край | 337 |
| | Татарстан | 335 |
| Новосибирская область | | 2767 |
| в том числе | Приморский край | 1643 |
| | Иркутская область | 479 |
| | Бурятия | 338 |
| | Хабаровский край | 151 |
| | Забайкальский край | 134 |
| | Саха (Якутия) | 19 |
| Иркутская область | | 1223 |
| в том числе | Калужская область | 325 |
| | Смоленская область | 320 |
| | Брянская область | 190 |
| | Краснодарский край | 126 |
| | Новосибирская область | 65 |
| | Москва | 65 |
| | Челябинская область | 65 |
| | Санкт-Перербург | 65 |
| | Приморский край | 0 |
| | Амурская область | 0 |
| Амурская область | | 815 |
| в том числе | Белгородская область | 339 |
| | Удмуртия | 335 |
| | Челябинская область | 66 |
| | Московская область | 66 |
| | Амурская область | 7 |
| Санкт-Перербург | | 663 |

| | | |
|-------------|-----------------------|-----|
| в том числе | Архангельская область | 458 |
| | Новосибирская область | 202 |
| | Коми | 2 |

Основные поставщики по 10 ведущим областям за 25.11.2023 - 01.12.2023, МТ

| Регион получения | Поставщик | Всего, МТ |
|--------------------------|----------------------------------------------|--------------|
| Всего | | 10742 |
| Иркутская область | | 3698 |
| в том числе | ЗАО "АЛЕЙСКЗЕРНОПРОДУКТ" ИМ.С.Н.СТАРОВОЙТОВА | 565 |
| | ОАО "МЕЛЬНИК" | 556 |
| | ООО "НОВОСИБИРСКИЙ МЕЛЬКОМБИНАТ № 1" | 271 |
| | ООО "ПРИЧУЛЫМЬЕ" | 270 |
| | ООО "АЛТАЙСКАЯ МАРКА" | 268 |
| | ООО "ПО "ТОПЧИХИНСКИЙ МЕЛЬКОМБИНАТ" | 202 |
| | ООО "КАЛМАНСКИЙ КХП" | 168 |
| | ООО "БМК" | 141 |
| | ООО "ТРАНСПОРТ" | 141 |
| | ООО "НМ" | 135 |
| Приморский край | | 2666 |
| в том числе | ОАО "ТрансКонтейнер" | 1346 |
| | ОАО АК "Томские мельницы" | 401 |
| | ООО "ФИТ" | 225 |
| | ООО "ПО "УСТЬ-КАЛМАНСКИЙ ЭЛЕВАТОР" | 202 |
| | ЕВРОСИБ СПБ-ТРАНСПОРТНЫЕ СИСТЕМЫ | 125 |
| | ООО "БМК" | 68 |
| | ООО "НОВОСИБИРСКИЙ МЕЛЬКОМБИНАТ № 1" | 67 |
| | ООО "КАЛМАНСКИЙ КХП" | 66 |
| | ОАО "МАКФА" | 62 |
| | ООО "ЛКС" | 24 |
| Хабаровский край | | 1852 |
| в том числе | ОАО "МЕЛЬНИК" | 739 |
| | ООО *Труд-2* | 146 |
| | ООО ТК "РУСГРУЗ" | 136 |
| | ОАО АК "Томские мельницы" | 134 |
| | ЗАКРЫТОЕ АКЦИОНЕРНОЕ ОБЩЕСТВО *АЛТАЙ-ЗЛАК* | 134 |
| | ПКФ ВИКОНТ | 73 |
| | ООО "КРАСНОЩЕКОВСКАЯ МЕЛЬНИЦА" | 68 |
| | ООО "ПО "УСТЬ-КАЛМАНСКИЙ ЭЛЕВАТОР" | 67 |
| | ЗАО "ККХП" | 67 |
| | ЗАО "АЛЕЙСКЗЕРНОПРОДУКТ" ИМ.С.Н.СТАРОВОЙТОВА | 67 |
| Бурятия | | 1339 |
| в том числе | ООО "ЕВСИНСКИЙ КХП" | 270 |
| | ОАО "МЕЛЬНИК" | 201 |
| | ЗАО "АЛЕЙСКЗЕРНОПРОДУКТ" ИМ.С.Н.СТАРОВОЙТОВА | 190 |
| | ЗАО "ТРАНССЕРВИС-ЮГ" | 68 |
| | ООО "ТИС" | 68 |
| | ИП Рассолов Андрей Иванович | 68 |
| | ООО "ВЭЛЛФУД" | 68 |
| | ООО "БМК" | 68 |
| | ООО "СИБИНВЕСТ" | 67 |
| | ООО "ПО "ТОПЧИХИНСКИЙ МЕЛЬКОМБИНАТ" | 66 |

| | | |
|------------------------------|----------------------------------------------------|-------------|
| Архангельская область | | 1187 |
| в том числе | ОАО "ЛКХП КИРОВА" | 458 |
| | ОАО "МЕЛЬНИК" | 199 |
| | ЛИПЕЦКХЛЕБМАКАРОНПРОМ | 68 |
| | ООО "РУССКИЕ МЕЛЬНИЦЫ" | 67 |
| | ОАО ВЛАДИМИРСКИЙ КОМБИНАТ ХЛЕБОПРОДУКТОВ "МУКОМОЛ" | 67 |
| | СТРОЙКОМПЛЕКТАЦИЯ | 67 |
| | ООО "САБУРОВСКИЙ КОМБИНАТ ХЛЕБОПРОДУКТОВ" | 67 |
| | ООО "АгроАльянс" | 66 |
| | ООО "КМЗ" | 66 |
| | ОАО "Пермский мукомольный завод" | 58 |